



گروه مالی شهر
SHAHR FINANCIAL GROUP

گزارش روزانه تحلیل بازار

معاونت سرمایه گذاری و توسعه

۱۴۰۱/۰۱/۲۲

www.sfg.ir - info@sfg.i



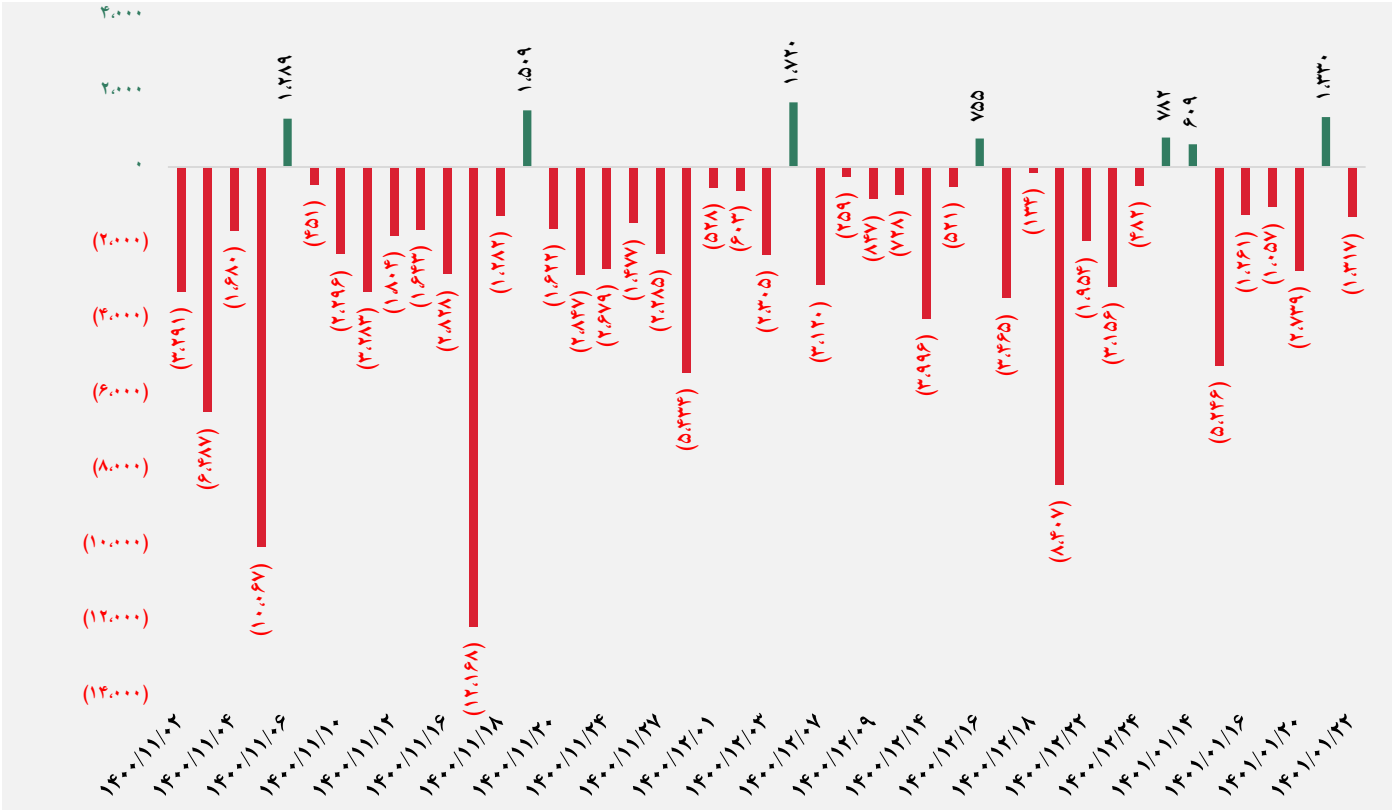
تصویر کلی بازار

فرا بورس		بورس	
۲۰,۱۹۱	شاخص کل	۱,۴۷۹,۵۹۰	شاخص کل
۱۲۹	تغییر شاخص	۵,۴۷۷	تغییر شاخص
۱۴,۶۷۹,۶۹۰	ارزش بازار (میلیارد ریال)	۵۸,۹۳۰,۱۱۴	ارزش بازار (میلیارد ریال)
۱,۸۵۵,۷۶۴	ارزش معاملات (میلیارد ریال)	۵۶,۴۷۴	ارزش معاملات (میلیارد ریال)
بیشترین تأثیر مثبت در شاخص		بیشترین تأثیر مثبت در شاخص	
آریا		شپدیس	
مارون		اخابر	
بپاس		وغدیر	
ارفع		همراه	
بیشترین تأثیر منفی در شاخص		بیشترین تأثیر منفی در شاخص	
غصینو		شستا	
فرا بورس		وبملت	
سمگا		حکشتی	
تجلی		خسپا	

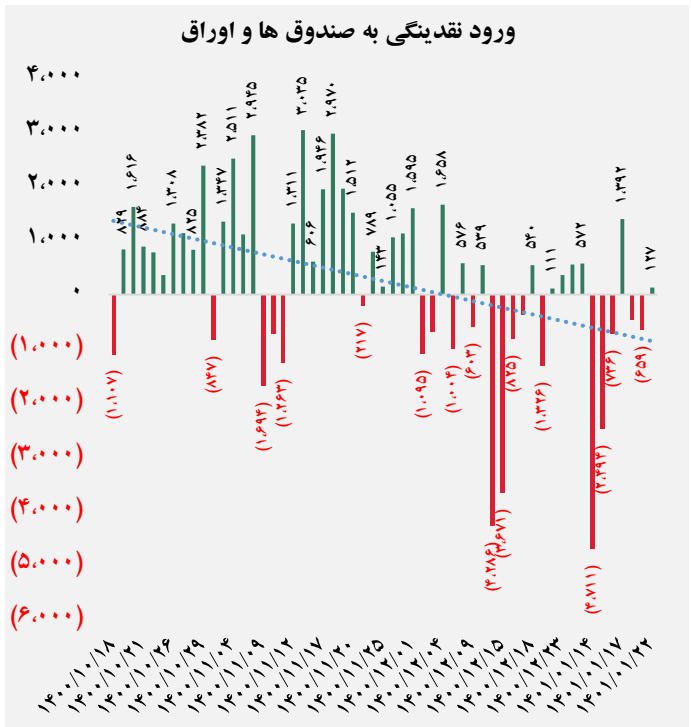
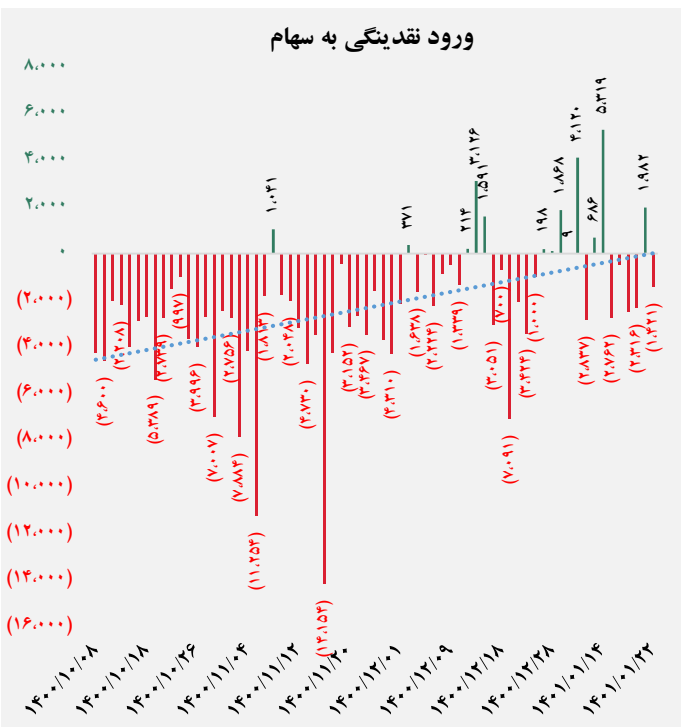




کل ورود نقدینگی حقیقی ها (میلیارد ریال)

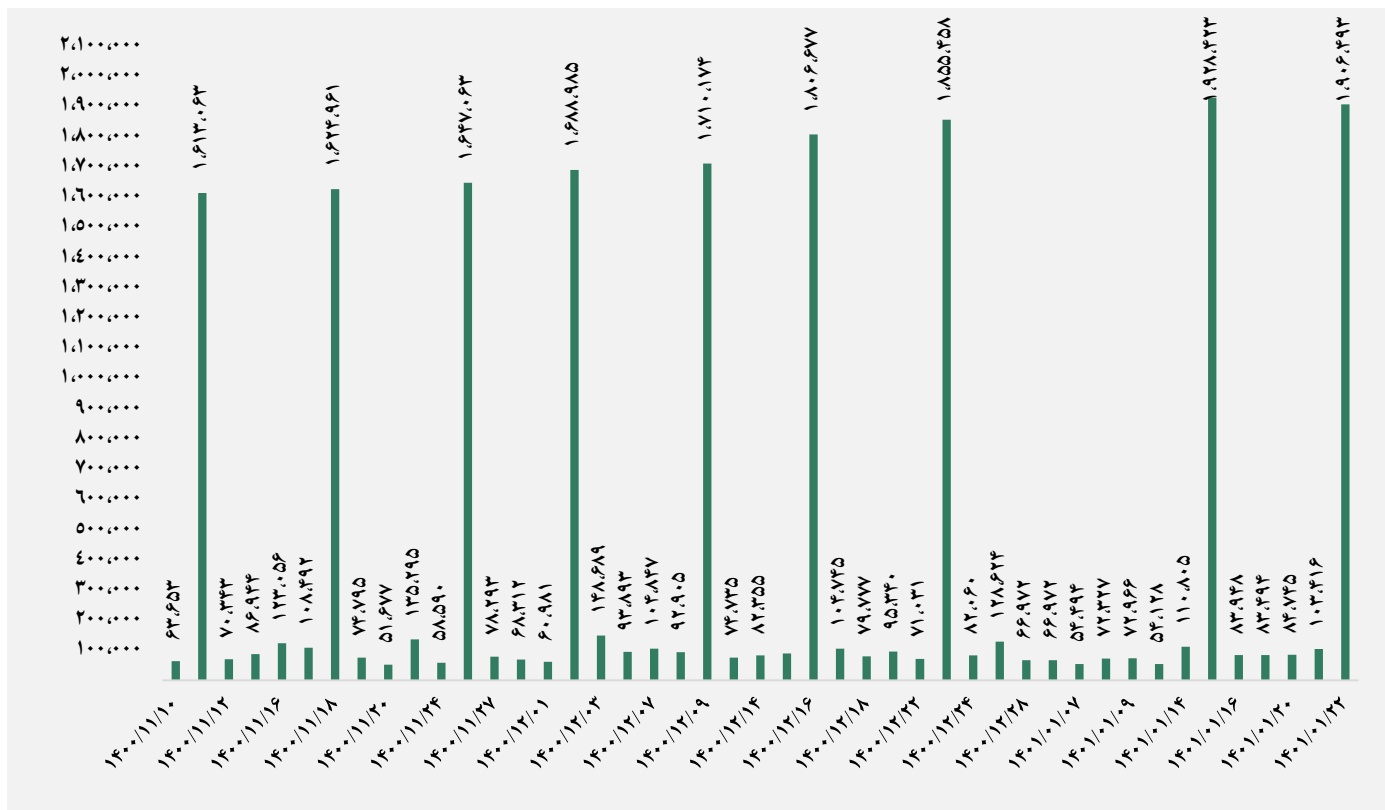


ورود نقدینگی حقیقی ها به تفکیک سهام و اوراق (میلیارد ریال)

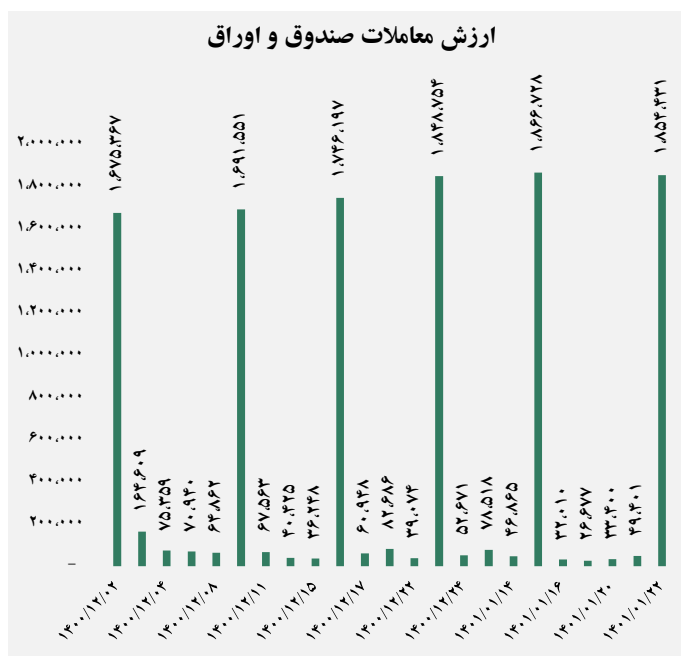
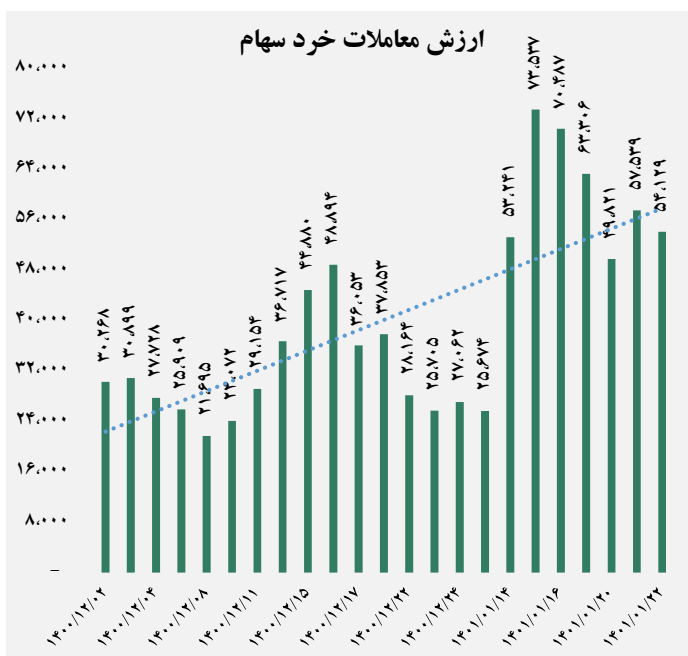




ارزش معاملات کل (میلیارد ریال)

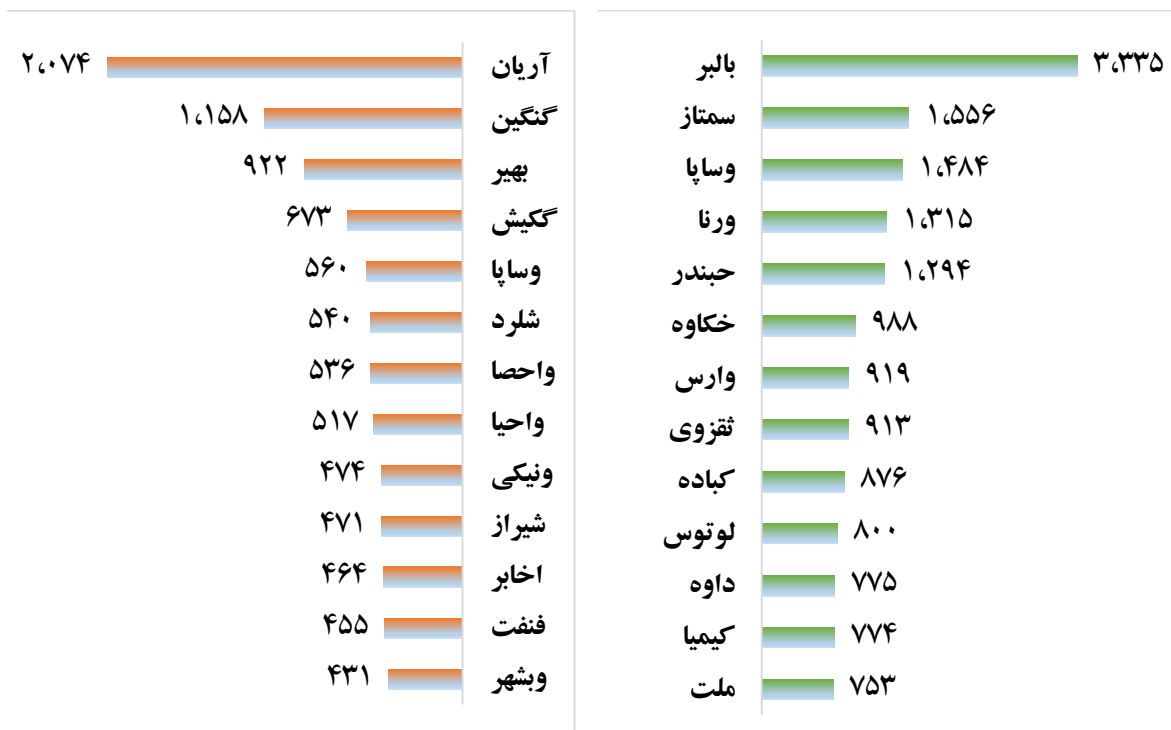


ارزش معاملات به تفکیک معاملات خرد و صندوق ها (میلیارد ریال)





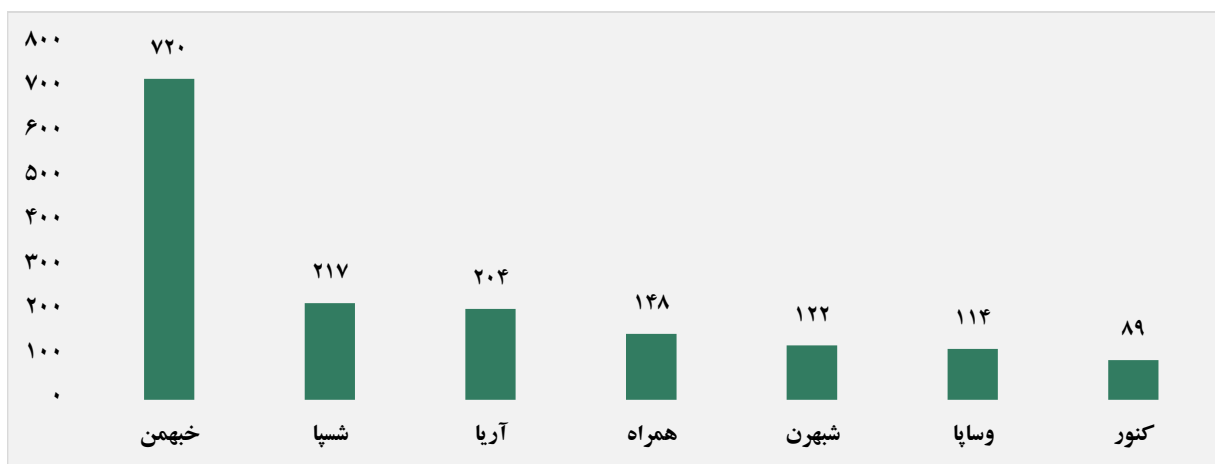
بالاترین قدرت خرید و فروش حقیقی (میلیون ریال)



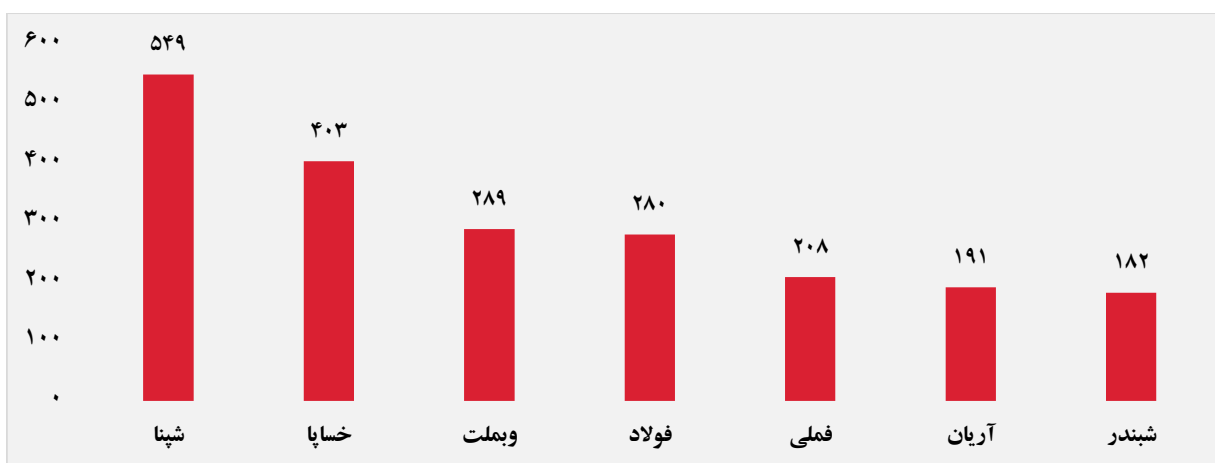
پول هوشمند

ردیف	ورود	ردیف	خروج
۱	شسپا	۱	شپنا
۲	آریا	۲	خودکفا
۳	همراه	۳	هجرت
۴	وسا پا	۴	خرینگ
۵	چکاپا	۵	خموتور
۶	کیمیانتک	۶	وآوا
۷	شرانل	۷	ولغدر
۸	سیتا	۸	کفرآور
۹	ومدیر	۹	فاذر
۱۰	البرز	۱۰	خکممک

سهام با بیشترین ورود نقدینگی (میلیارد ریال)



سهام با بیشترین خروج نقدینگی (میلیارد ریال)



واچ لیست

ردیف	نماد	ردیف	نماد
۱	کیمیا تک	۹	خنصیر
۲	انرژی ۳	۱۰	قچار
۳	خگستر	۱۱	شاون
۴	کالا	۱۲	تاپکیش
۵	خزامیا	۱۳	ثور
۶	سخوز	۱۴	کسرا
۷	خوساز	۱۵	فراپورس
۸	دلر	۱۶	کتوکا

ورود و خروج نقدینگی به/از صنایع (میلیون ریال)

