



**گروه مالی شهر**  
SHAHR FINANCIAL GROUP

# گزارش روزانه تحلیل بازار

معاونت سرمایه گذاری و توسعه

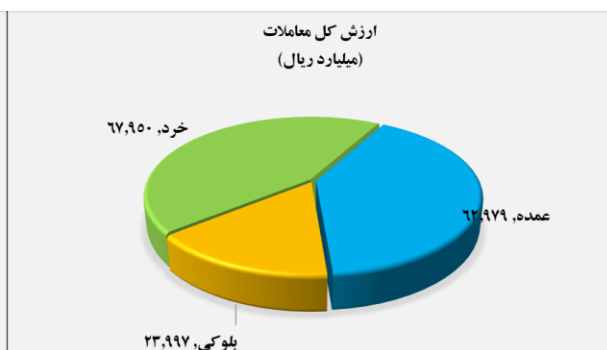
۱۴۰۱/۰۱/۲۴

[www.sfg.ir](http://www.sfg.ir) - [info@sfg.i](mailto:info@sfg.i)



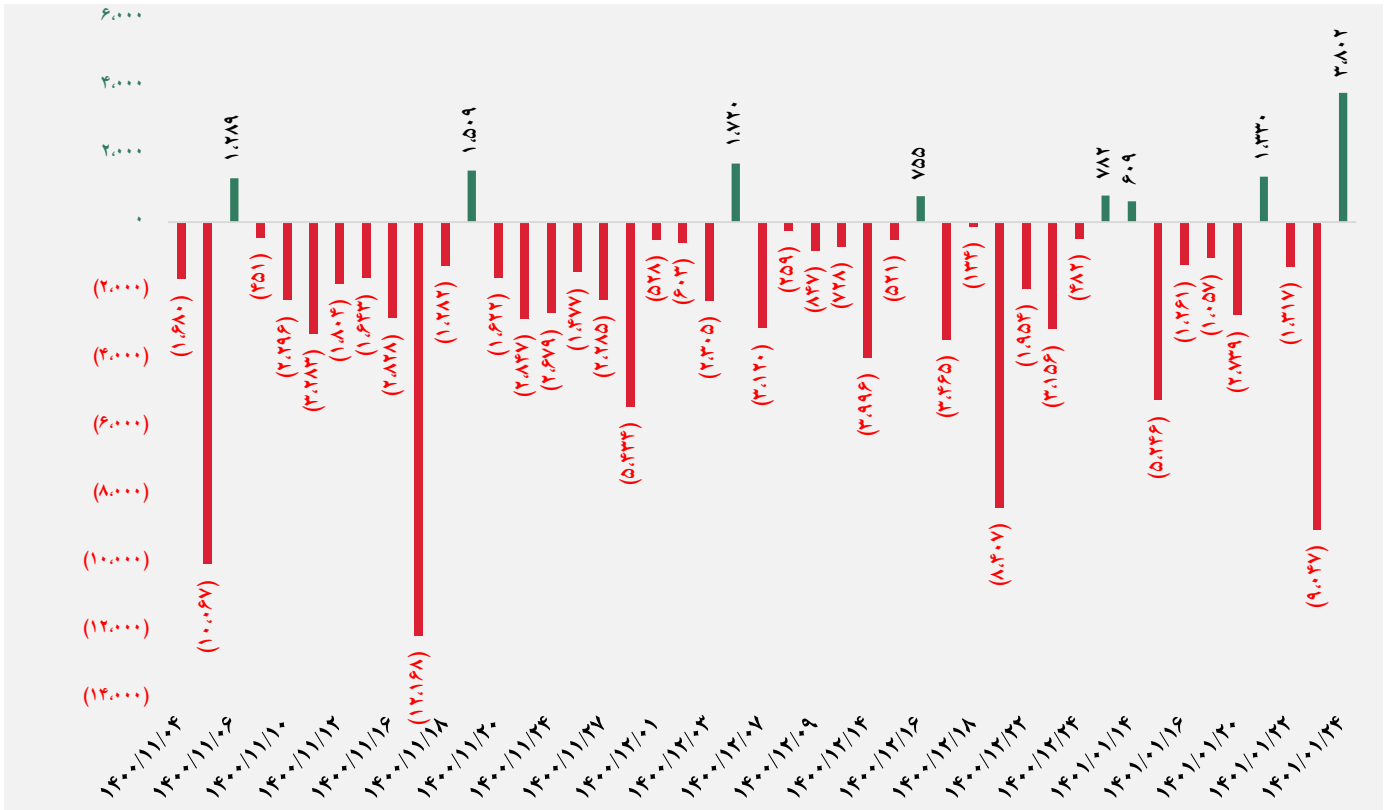
## تصویر کلی بازار

فرا بورس		بورس	
۲۰,۰۳۸	شاخص کل	۱,۴۵۴,۱۲۷	شاخص کل
۱۰۸	تغییر شاخص	۸,۱۰۰	تغییر شاخص
۱۴,۵۷۵,۹۱۸	ارزش بازار (میلیارد ریال)	۵۷,۹۰۶	ارزش بازار (میلیارد ریال)
۱۰۱,۱۱۱	ارزش معاملات (میلیارد ریال)	۵۳,۸۱۵	ارزش معاملات (میلیارد ریال)
<b>بیشترین تأثیر مثبت در شاخص</b>		<b>بیشترین تأثیر مثبت در شاخص</b>	
آریا		فولاد	
وسپهر		شبندر	
مارون		فملی	
شاون		شتران	
<b>بیشترین تأثیر منفی در شاخص</b>		<b>بیشترین تأثیر منفی در شاخص</b>	
زاگرس		فخوز	
کگهر		خودرو	
هرمز		خسپا	
غصینو		وبصادر	

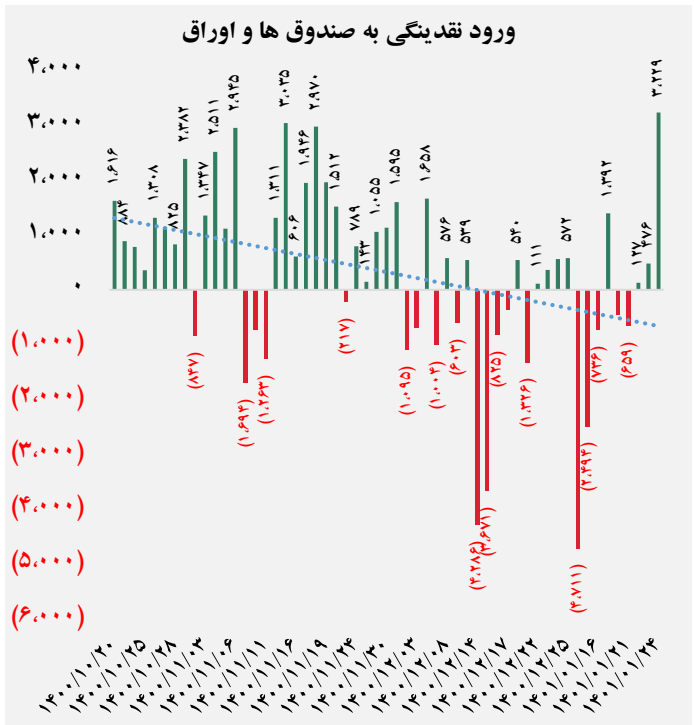
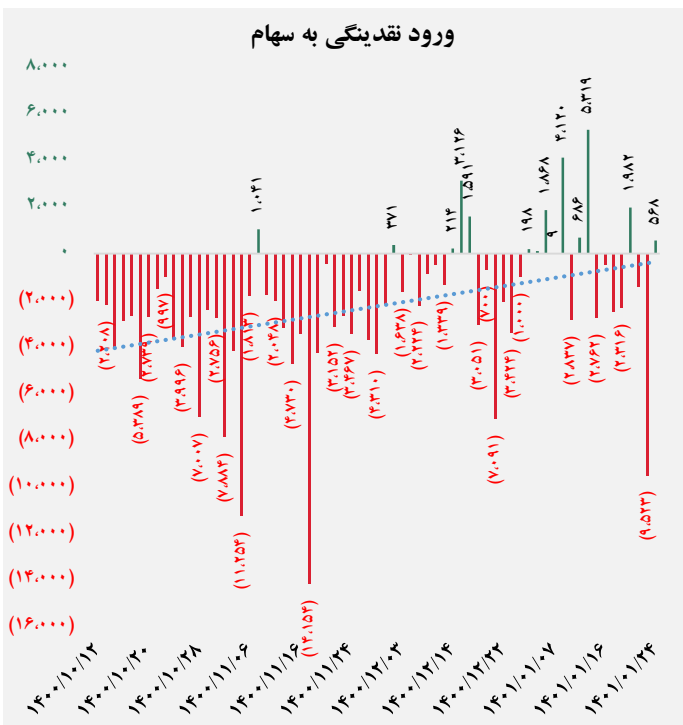




## کل ورود نقدینگی حقیقی ها (میلیارد ریال)

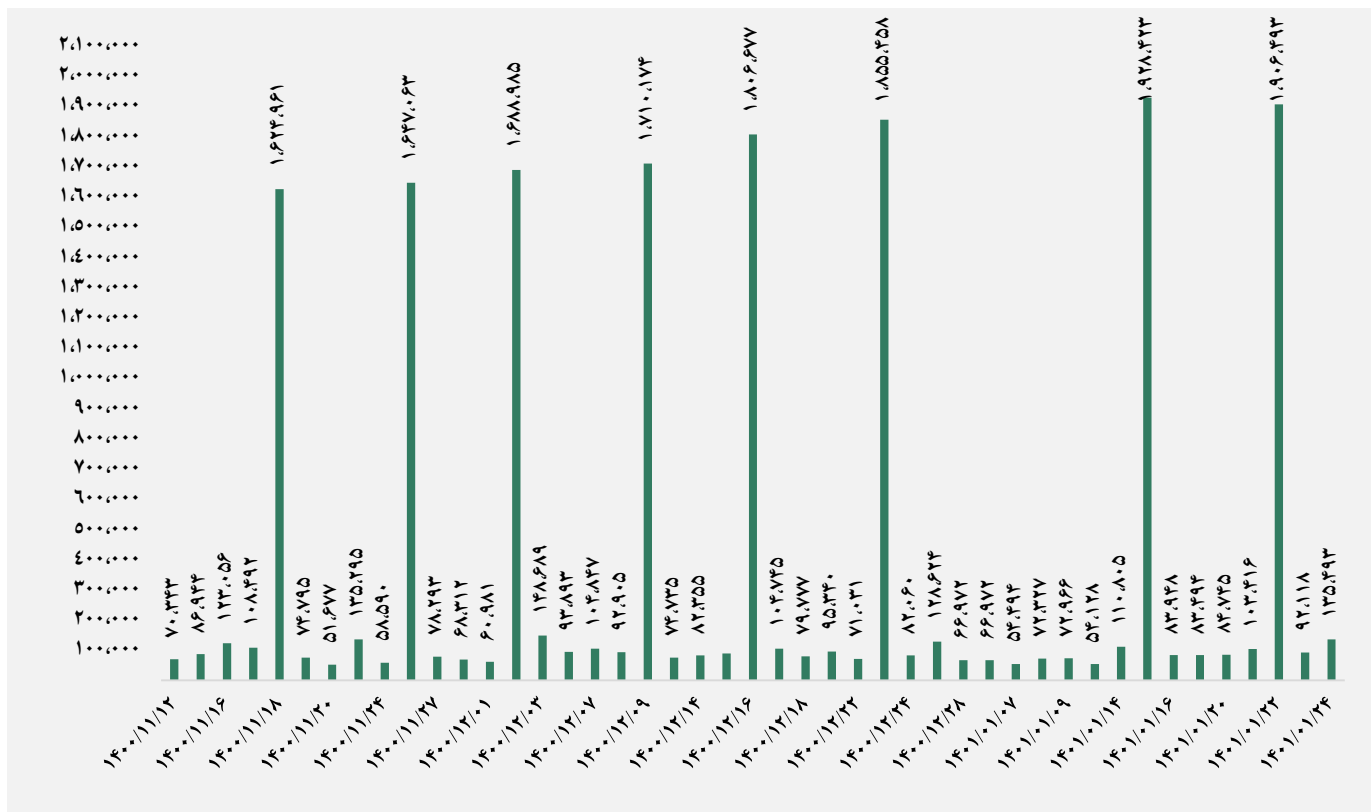


## ورود نقدینگی حقیقی ها به تفکیک سهام و اوراق (میلیارد ریال)

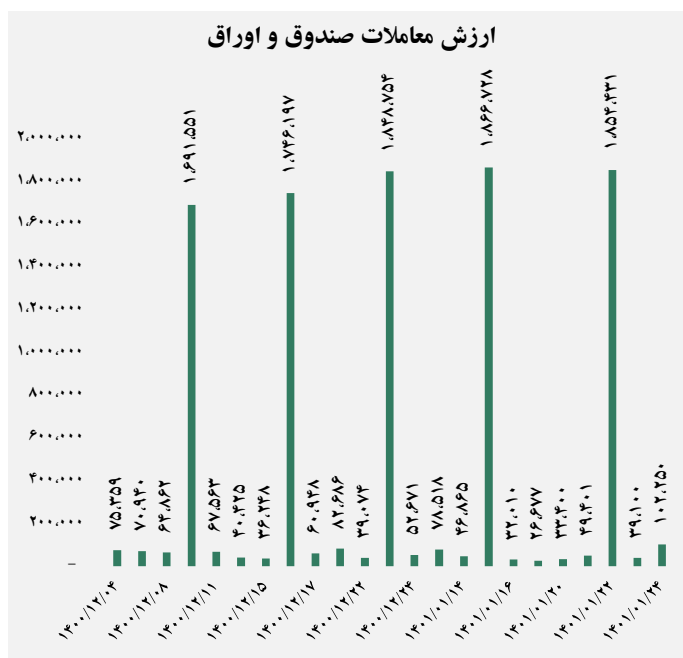
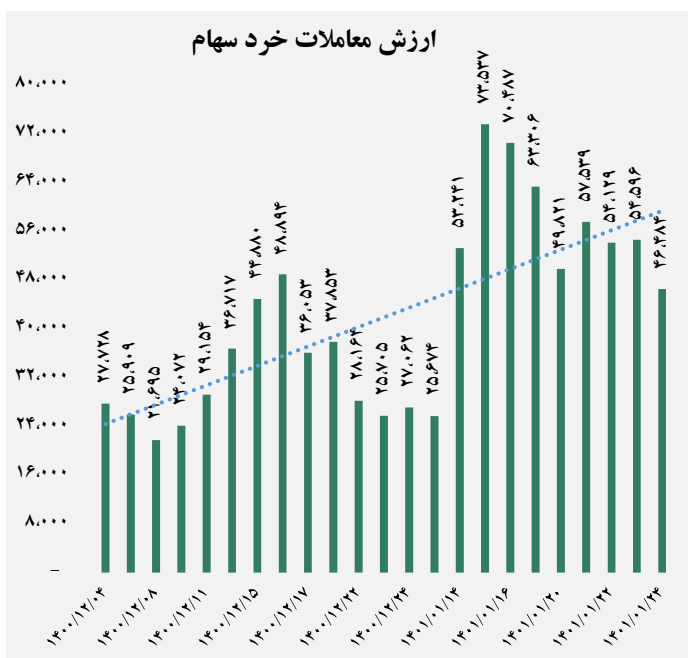




## ارزش معاملات کل (میلیارد ریال)

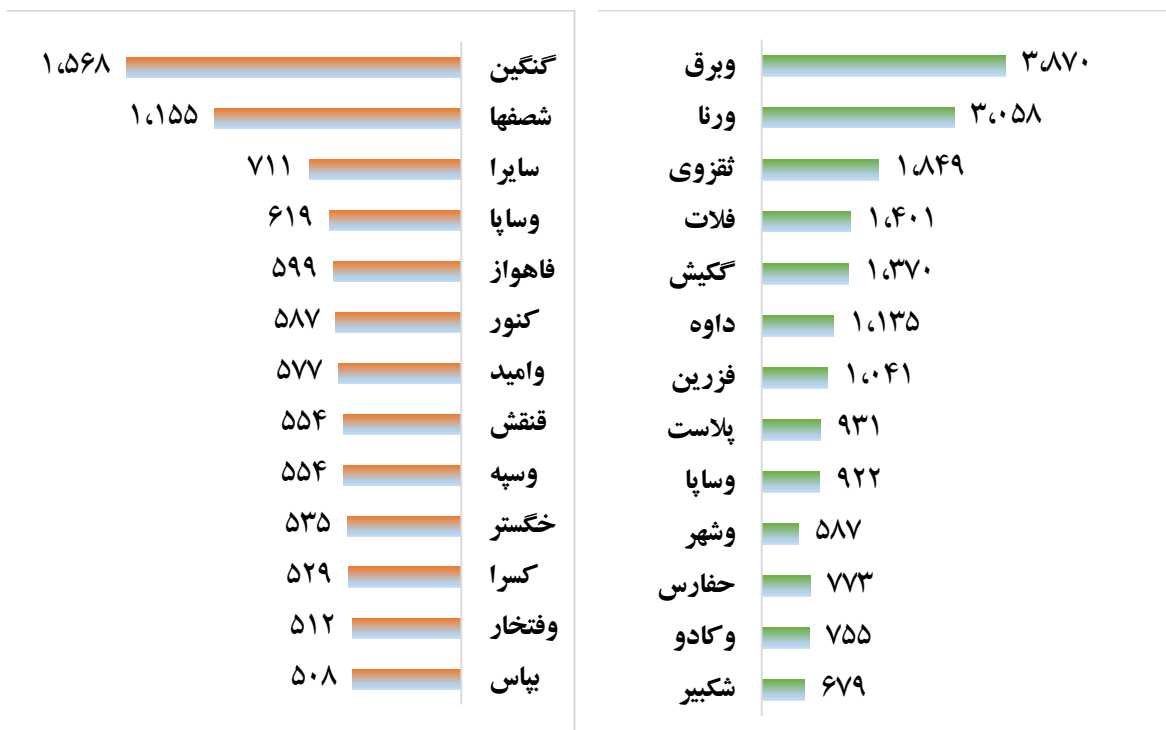


## ارزش معاملات به تفکیک معاملات خرد و صندوق ها (میلیارد ریال)





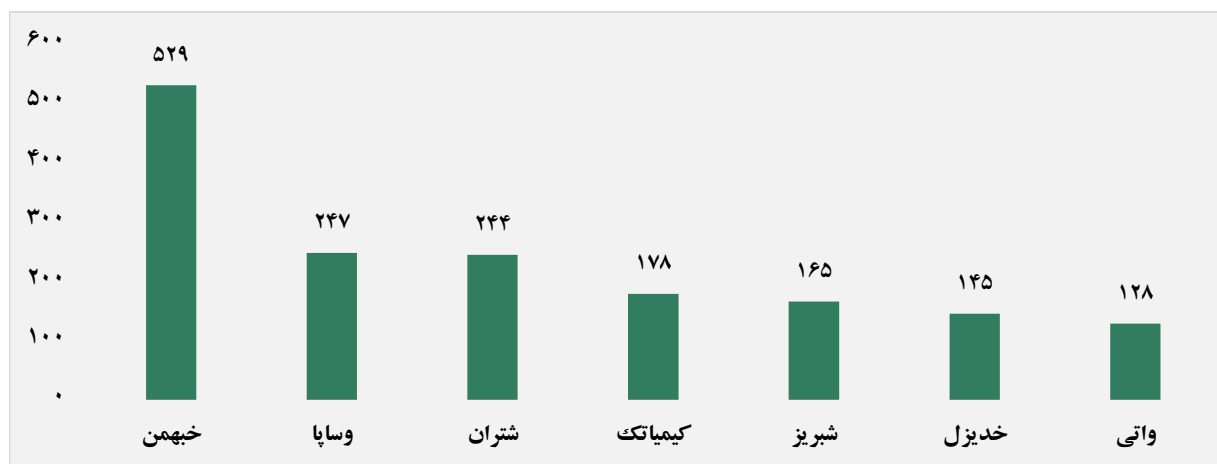
## بالاترین قدرت خرید و فروش حقیقی (میلیون ریال)



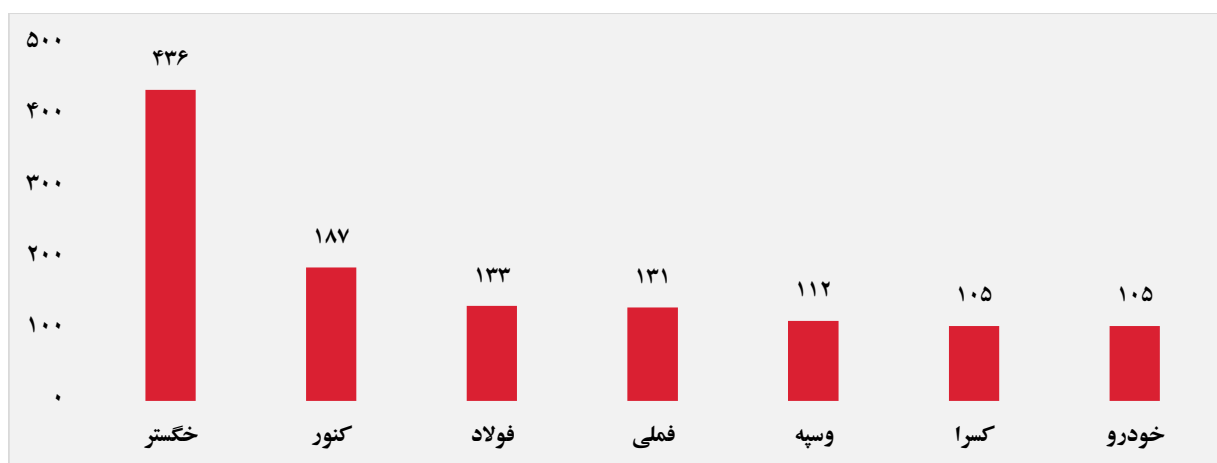
## پول هوشمند

ردیف	ورود	ردیف	خروج
۱	شسپا	۱	شپنا
۲	آریا	۲	خودکفا
۳	همراه	۳	هجرت
۴	وساپا	۴	خرینگ
۵	چکاپا	۵	خموتور
۶	کیمیاتک	۶	وآوا
۷	شرانل	۷	ولغدر
۸	سیتا	۸	کفرآور
۹	ومدیر	۹	فاذر
۱۰	البرز	۱۰	خکممک

### سهام با بیشترین ورود نقدینگی (میلیارد ریال)



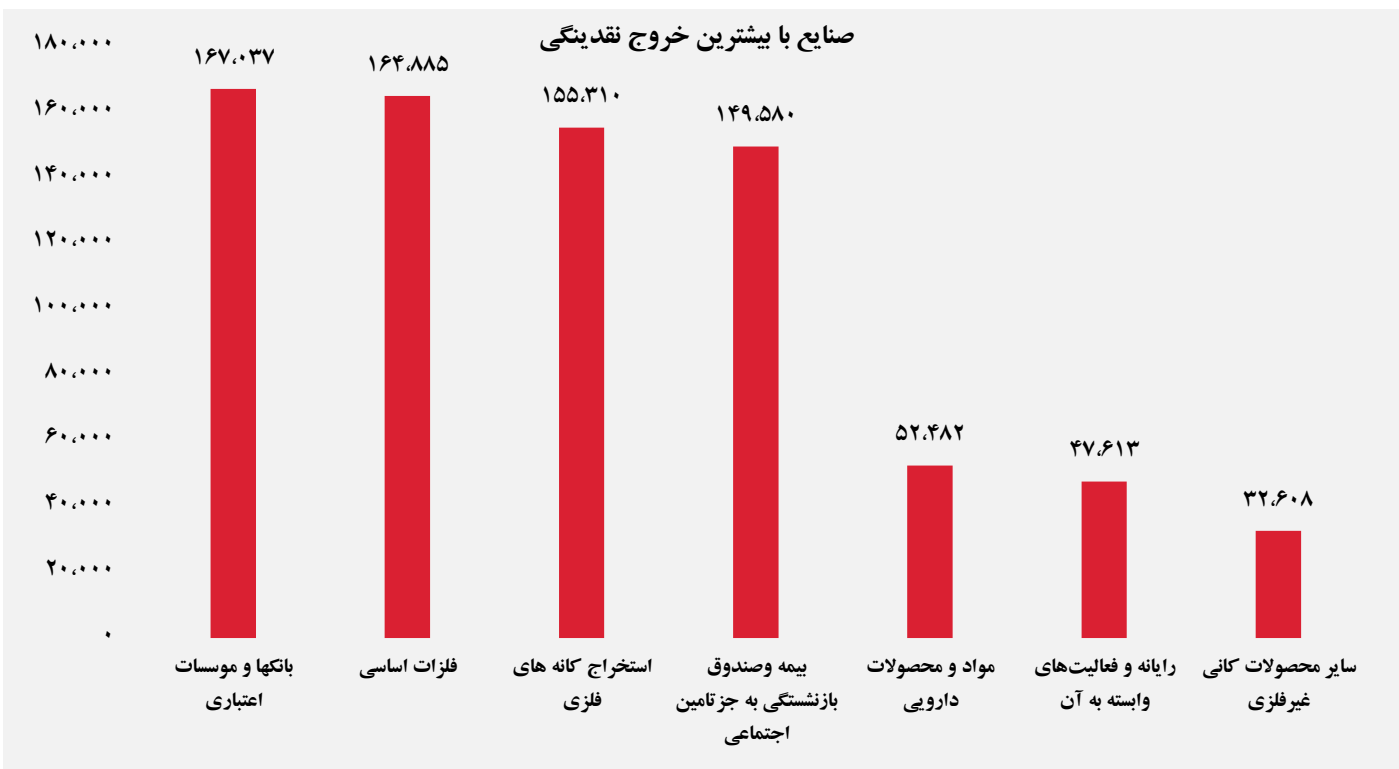
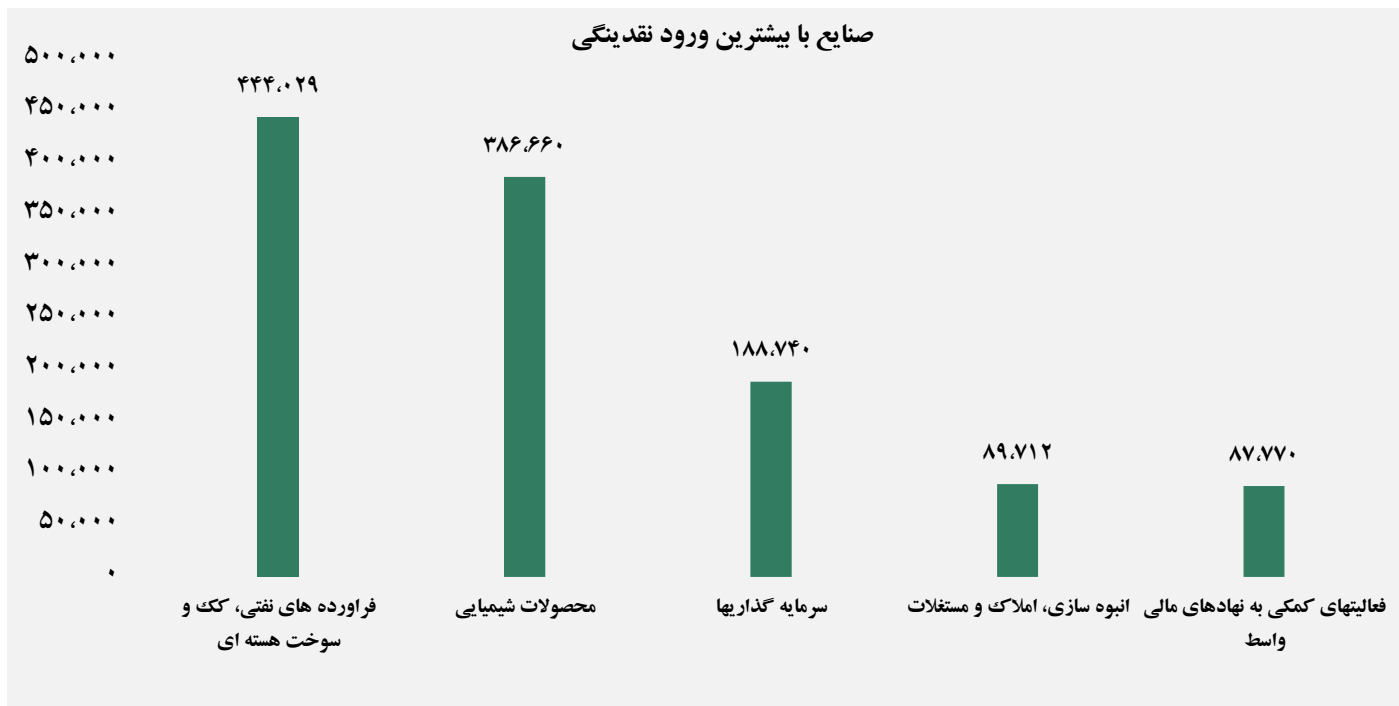
### سهام با بیشترین خروج نقدینگی (میلیارد ریال)



### واچ لیست

ردیف	نماد	ردیف	نماد
۱	کیمیاتک	۹	خنصیر
۲	انرژی ۳	۱۰	قچار
۳	خگستر	۱۱	شاون
۴	کالا	۱۲	تاپکیش
۵	خزامیا	۱۳	ثور
۶	سخوز	۱۴	کسرا
۷	خوساز	۱۵	فراپورس
۸	دلر	۱۶	کتوکا

## ورود و خروج نقدینگی به / از صنایع ( میلیون ریال )



گروه مالی شهر گزارش روزانه تحلیل بازار