



**گروه مالی شهر**  
SHAHR FINANCIAL GROUP

# گزارش روزانه تحلیل بازار

معاونت سرمایه گذاری و توسعه

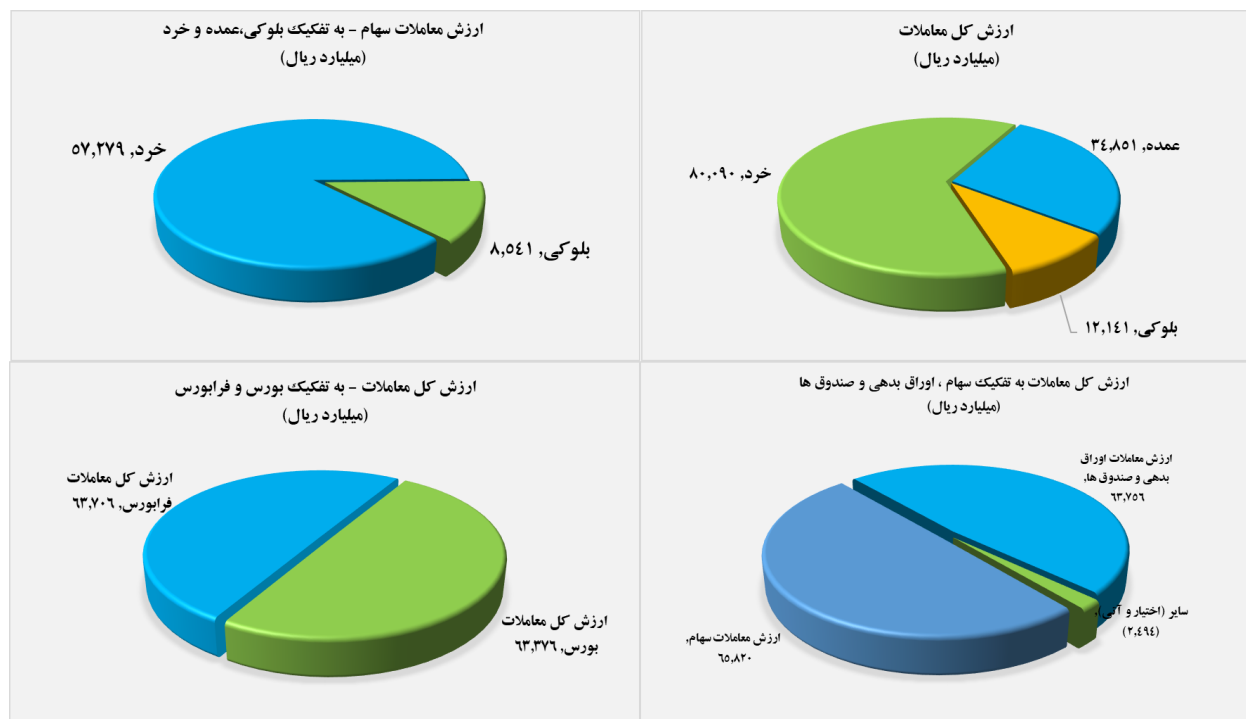
۱۴۰۱/۰۱/۲۸

[www.sfg.ir](http://www.sfg.ir) - [info@sfg.i](mailto:info@sfg.i)



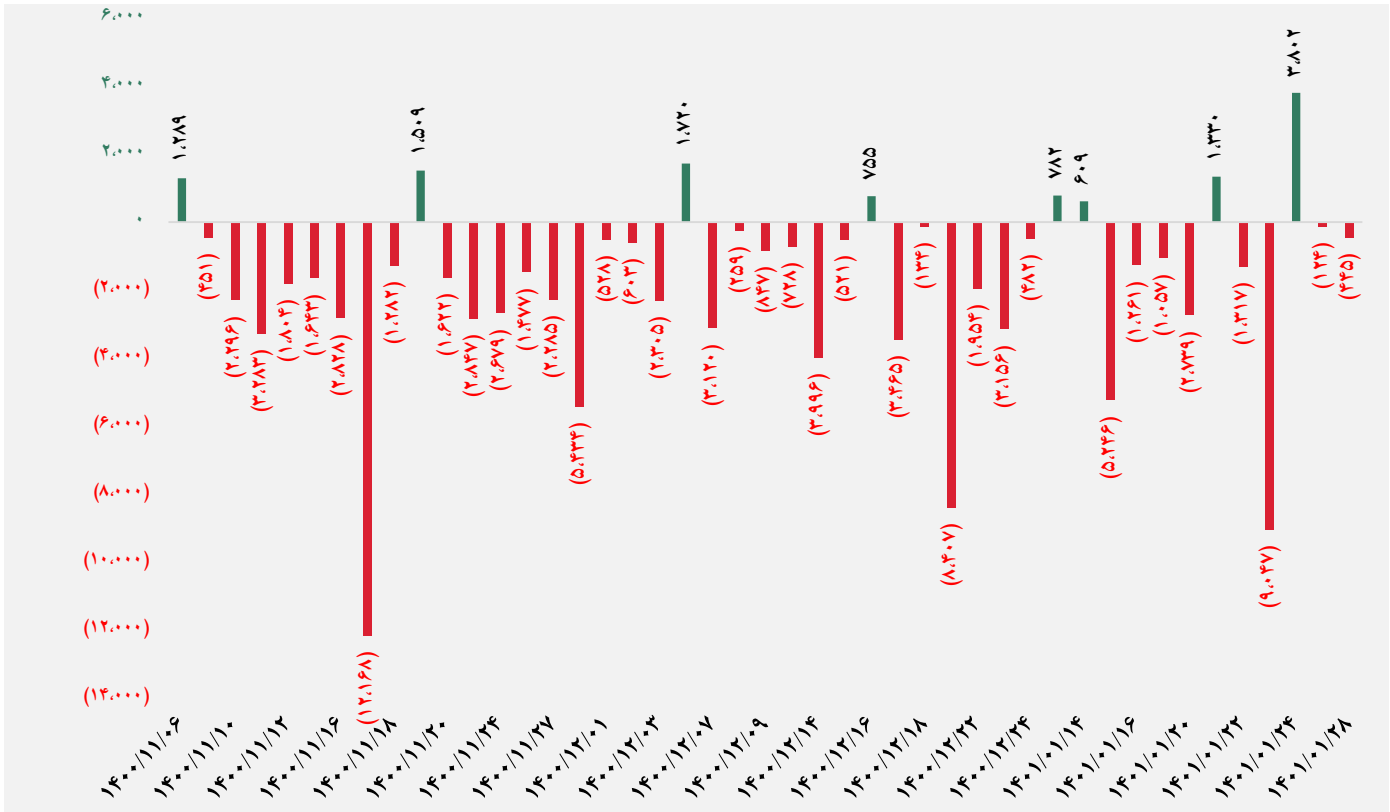
## تصویر کلی بازار

فرا بورس		بورس	
۲۰,۳۹۰	شاخص کل	۱,۴۷۵,۰۵۳	شاخص کل
۱۴۷	تغییر شاخص	۷,۴۰۸	تغییر شاخص
۱۴,۸۲۸,۳۶۴	ارزش بازار (میلیارد ریال)	۵۸,۷۲۹,۳۴۷	ارزش بازار (میلیارد ریال)
۶۳,۷۰۶	ارزش معاملات (میلیارد ریال)	۶۳,۳۷۶	ارزش معاملات (میلیارد ریال)
<b>بیشترین تأثیر مثبت در شاخص</b>		<b>بیشترین تأثیر مثبت در شاخص</b>	
آریا		فارس	
شگویا		نوری	
مارون		وغدیر	
ومهان		تاپیکو	
<b>بیشترین تأثیر منفی در شاخص</b>		<b>بیشترین تأثیر منفی در شاخص</b>	
وسپهر		خودرو	
کگهر		کچاد	
کوثر		ومعادن	
تجلی		خسپا	

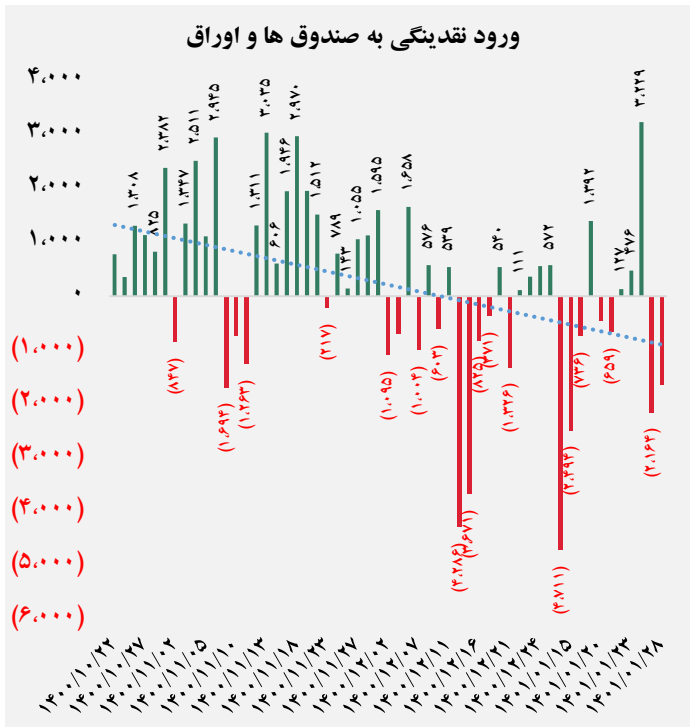
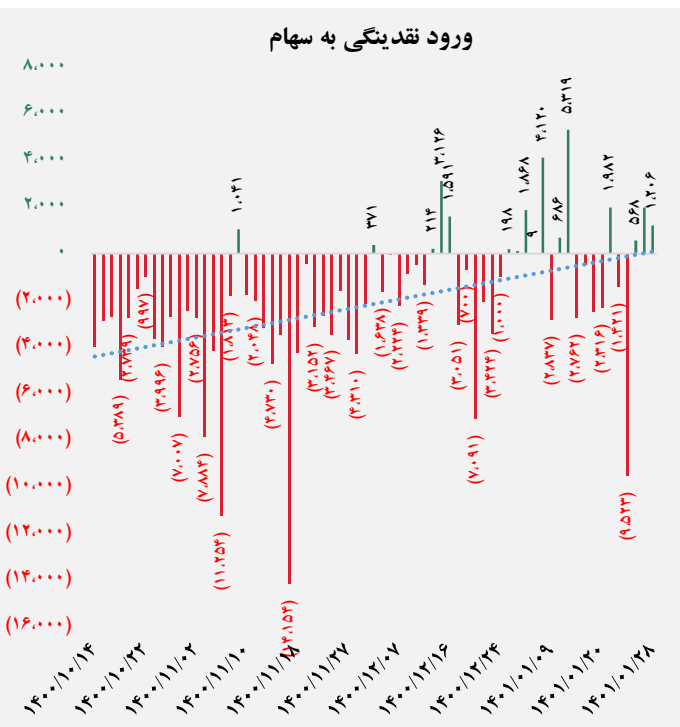




## کل ورود نقدینگی حقیقی ها (میلارد ریال)

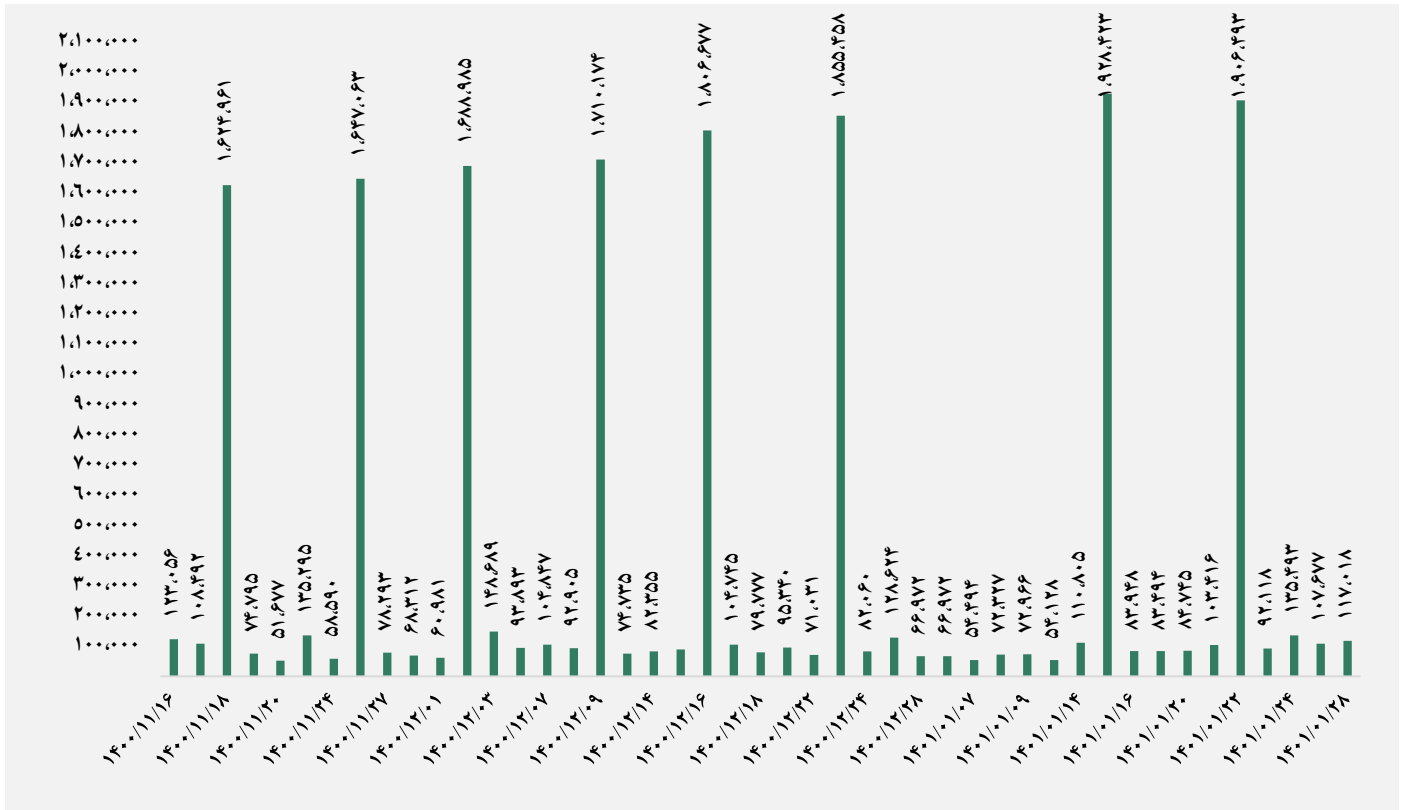


## ورود نقدینگی حقیقی ها به تفکیک سهام و اوراق (میلارد ریال)


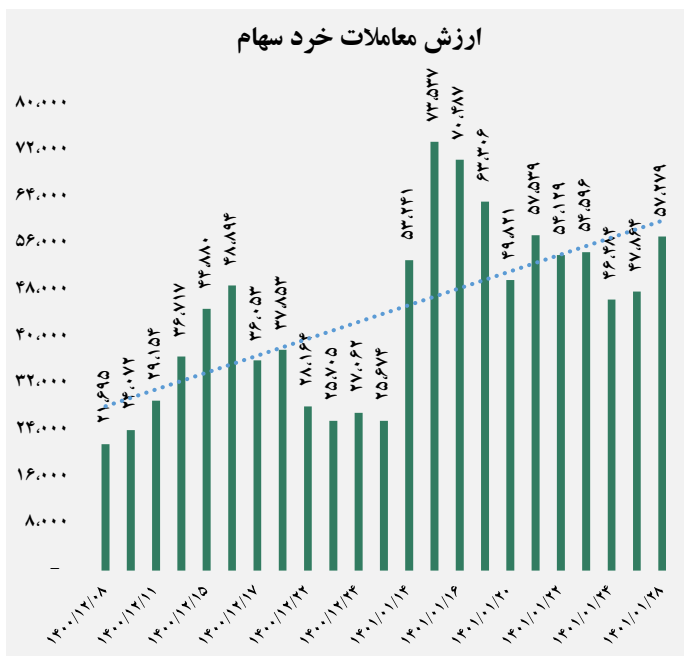




## ارزش معاملات کل (میلیارد ریال)

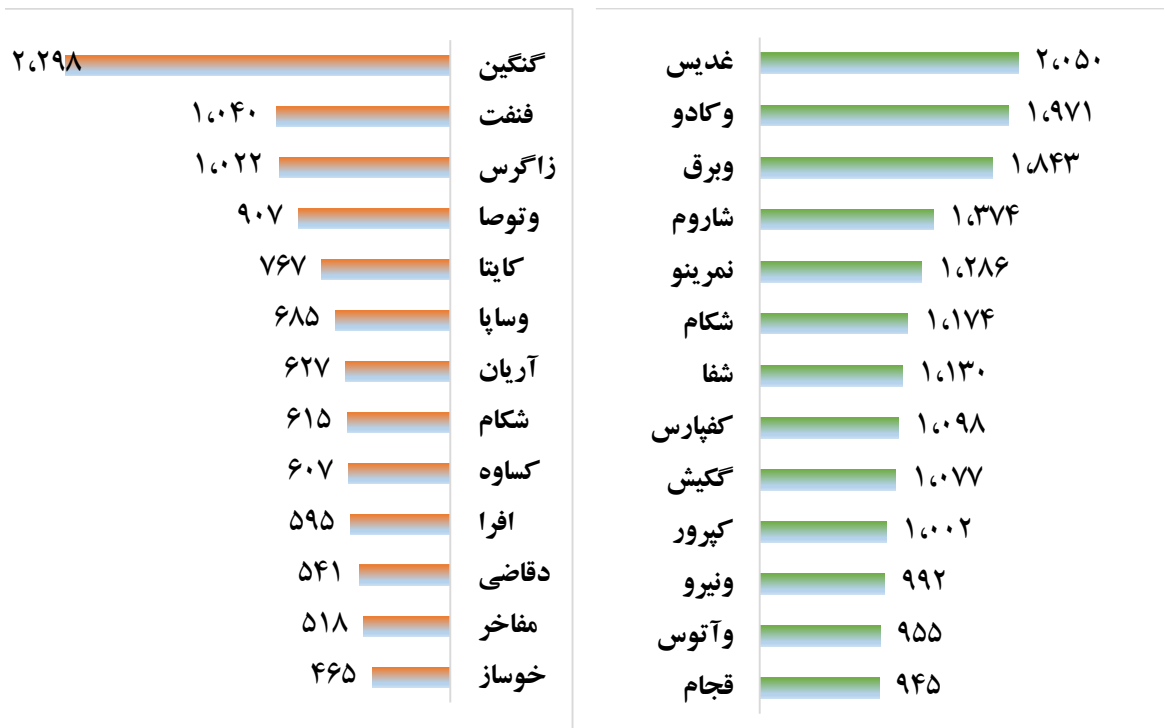


## ارزش معاملات به تفکیک معاملات خرد و صندوق ها (میلیارد ریال)





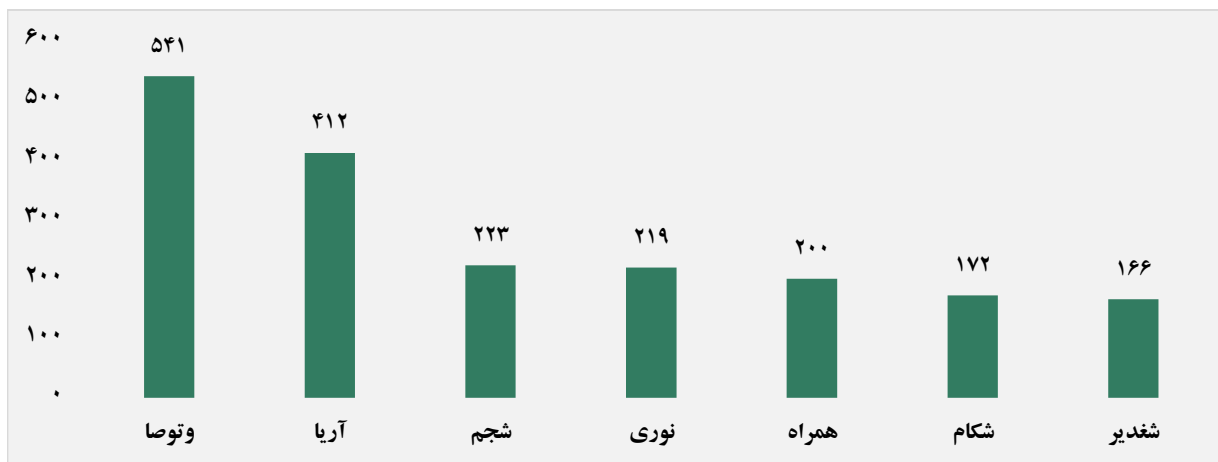
## بالاترین قدرت خرید و فروش حقیقی (میلیون ریال)



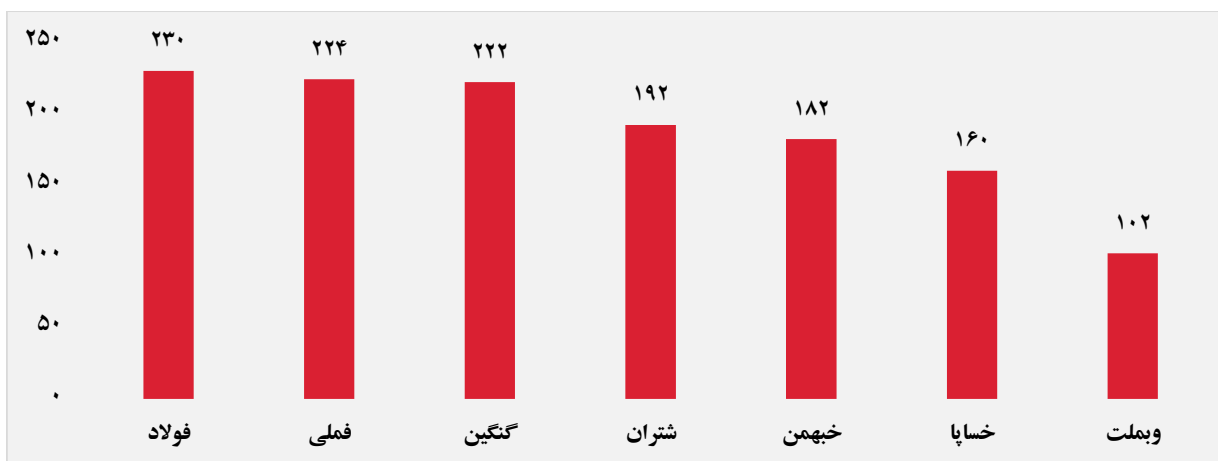
## پول هوشمند

ردیف	ورود	ردیف	خروج
۱	شجم	۱	کوثر
۲	نوری	۲	ساروج
۳	همراه	۳	گشان
۴	شکام	۴	خپویش
۵	فاسمین	۵	لخانه
۶	بوعلی	۶	-
۷	حکشتی	۷	-
۸	انرژی ۳	۸	-
۹	بورس	۹	-
۱۰	فپنتا	۱۰	-

### سهام با بیشترین ورود نقدینگی (میلیارد ریال)



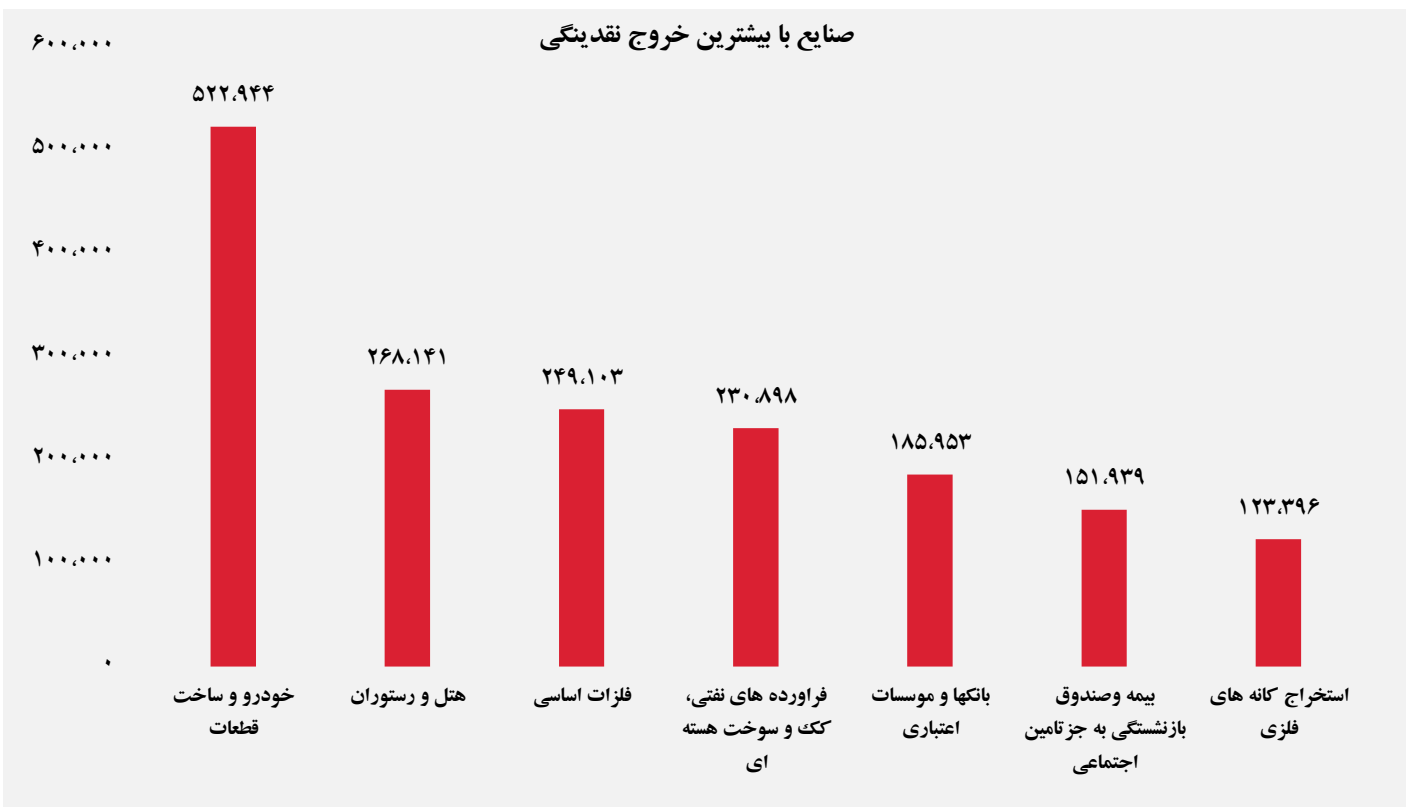
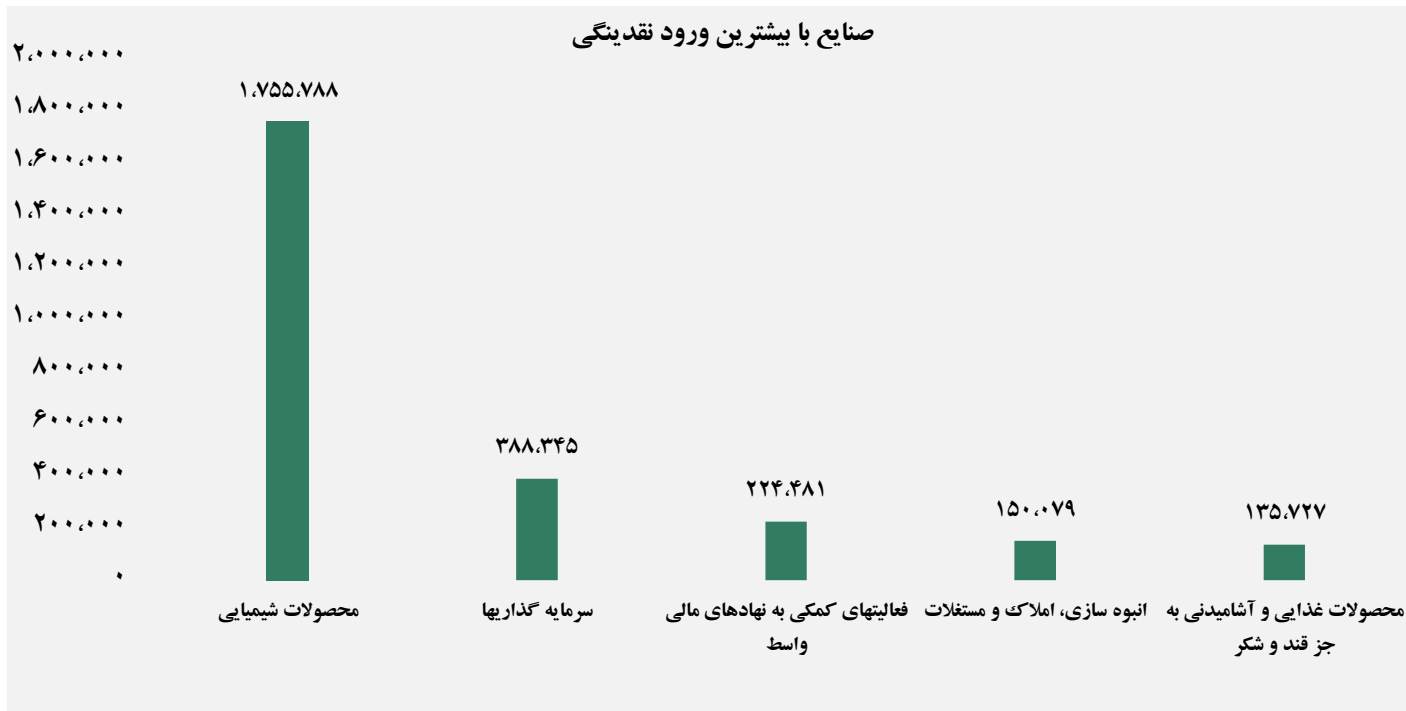
### سهام با بیشترین خروج نقدینگی (میلیارد ریال)



### واچ لیست

ردیف	نماد	ردیف	نماد
۱	وتوصا	۹	دسانکو
۲	شغدیر	۱۰	توسن
۳	انرژی ۳	۱۱	کمنگنز
۴	کالا	۱۲	خنصیر
۵	فزرین	۱۳	ورنا
۶	زاگرس	۱۴	های وب
۷	جم پیلن	۱۵	فراپورس
۸	خوساز	۱۶	گشان

## ورود و خروج نقدینگی به/از صنایع ( میلیون ریال )



گروه مالی شهر گزارش روزانه تحلیل بازار