



گروه مالی شهر
SHAHR FINANCIAL GROUP

گزارش روزانه تحلیل بازار

معاونت سرمایه گذاری و توسعه

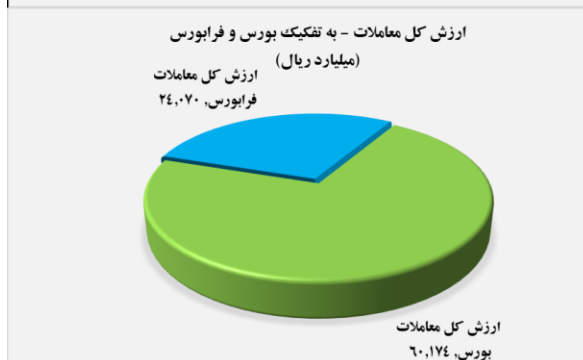
۱۴۰۱/۰۱/۳۱

www.sfg.ir - info@sfg.i



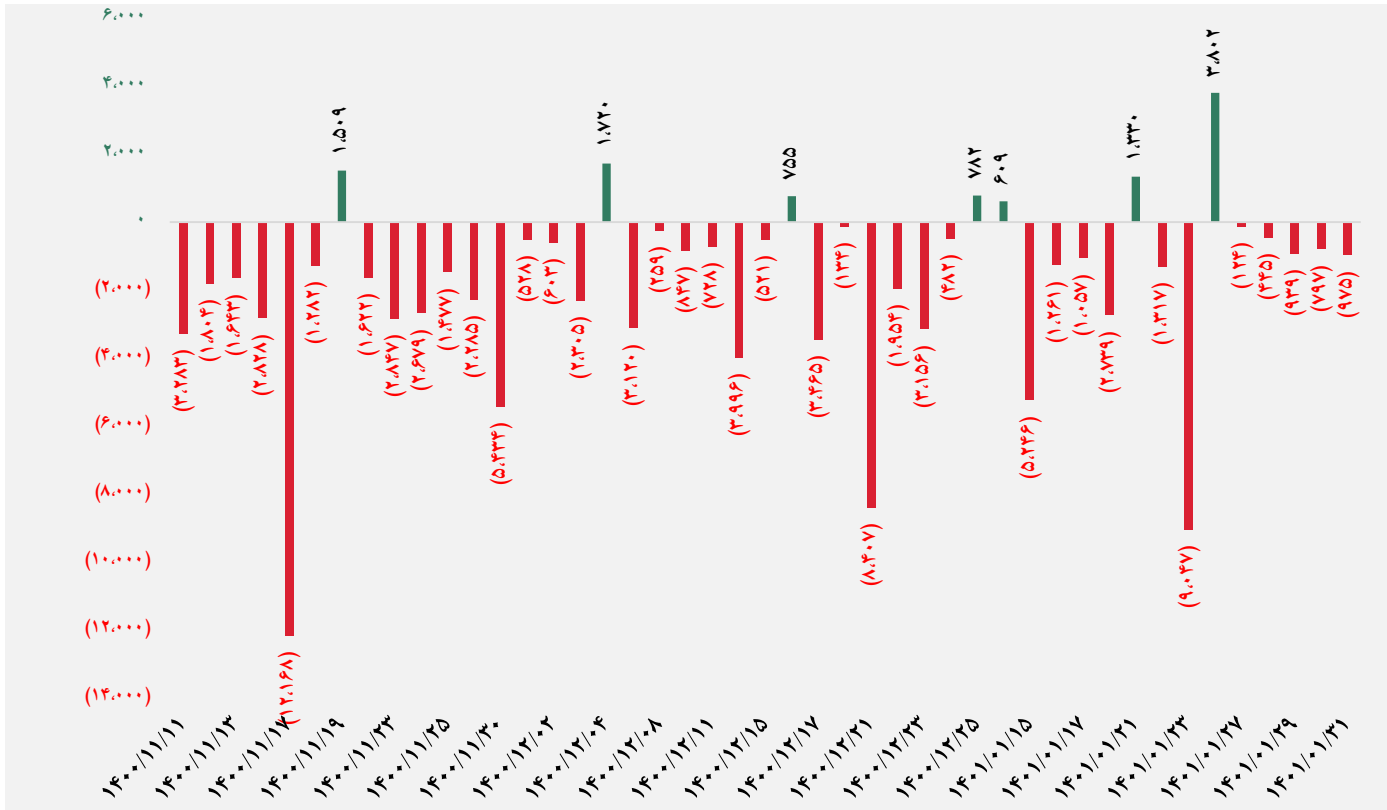
تصویر کلی بازار

فرا بورس		بورس	
۲۰,۷۶۳	شاخص کل	۱,۵۱۲,۲۸۷	شاخص کل
(۲)	تغییر شاخص	(۸۱۸)	تغییر شاخص
۱۵,۱۳۰,۸۶۱	ارزش بازار (میلیارد ریال)	۶۰,۱۹۶,۲۵۲	ارزش بازار (میلیارد ریال)
۲۴,۰۷۰	ارزش معاملات (میلیارد ریال)	۶۰,۱۷۴	ارزش معاملات (میلیارد ریال)
بیشترین تأثیر مثبت در شاخص		بیشترین تأثیر مثبت در شاخص	
صبا		فولاد	
اتکای		وپارس	
مادیرا		وبانک	
پخش		فارس	
بیشترین تأثیر منفی در شاخص		بیشترین تأثیر منفی در شاخص	
شگویا		پارسان	
زاگرس		شبندر	
ومهان		نوری	
شاون		شستا	

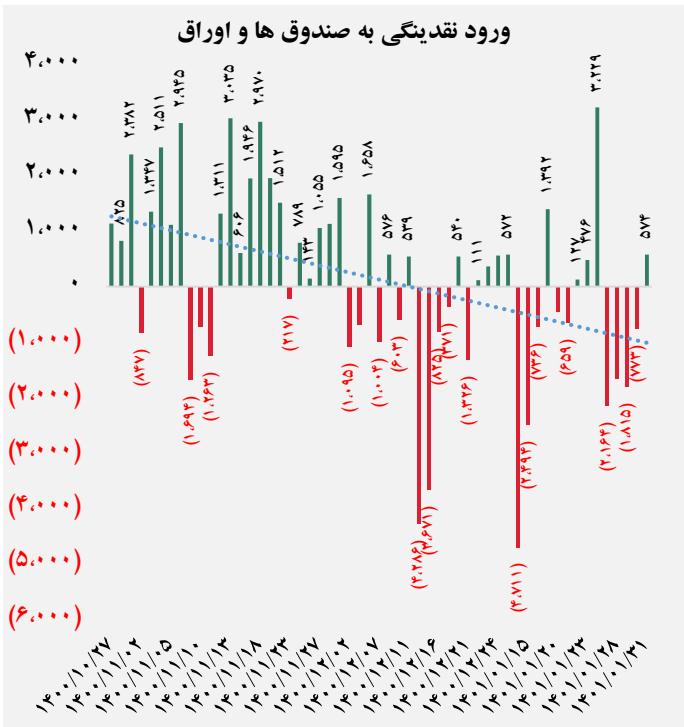
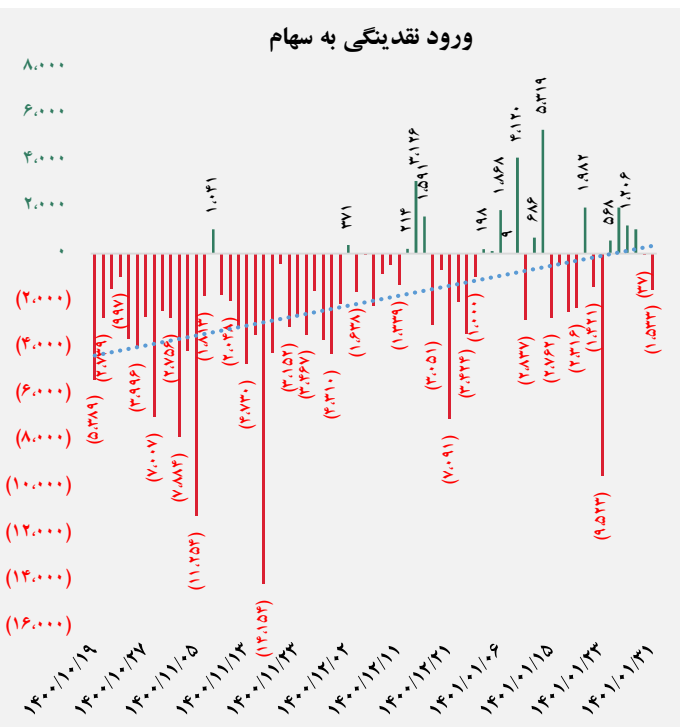




کل ورود نقدینگی حقیقی ها (میلیارد ریال)

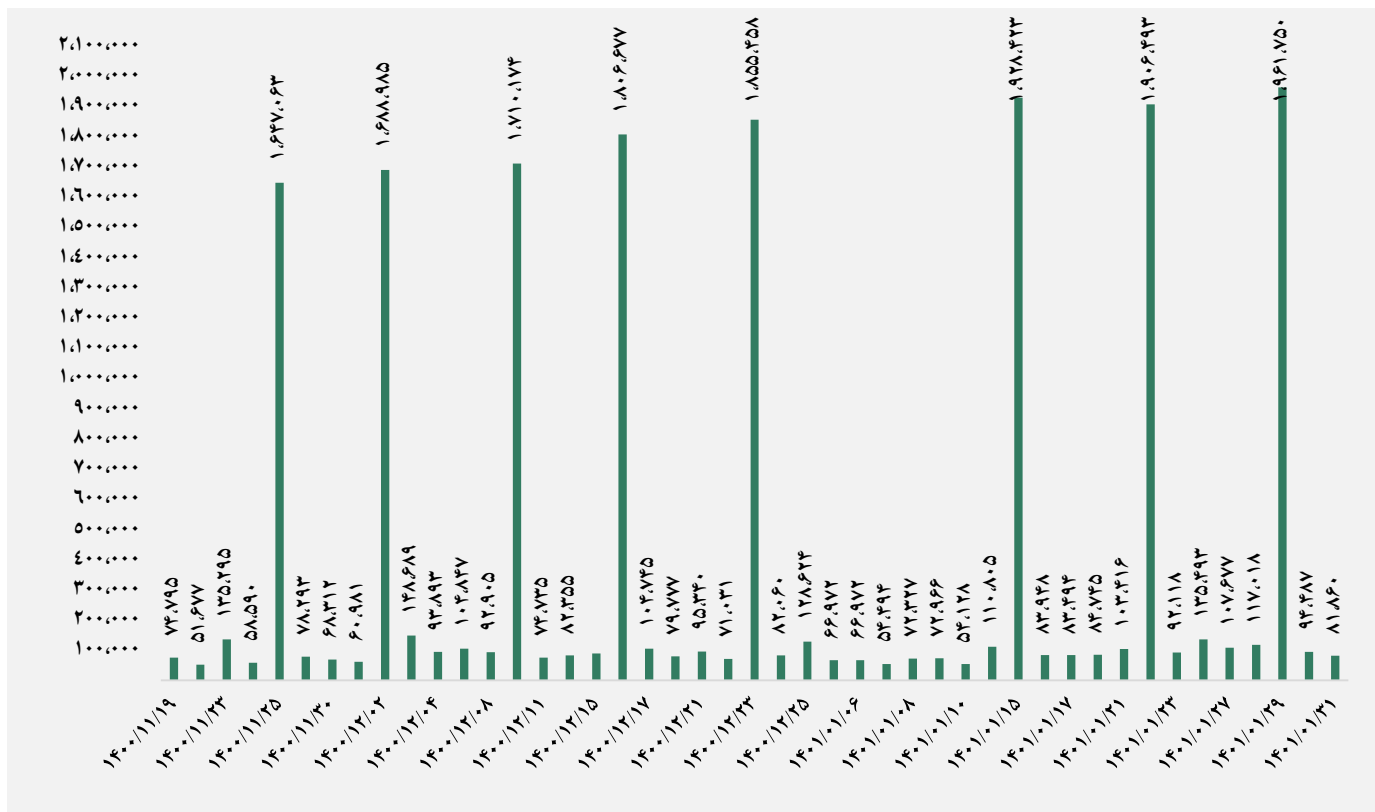


ورود نقدینگی حقیقی ها به تفکیک سهام و اوراق (میلیارد ریال)

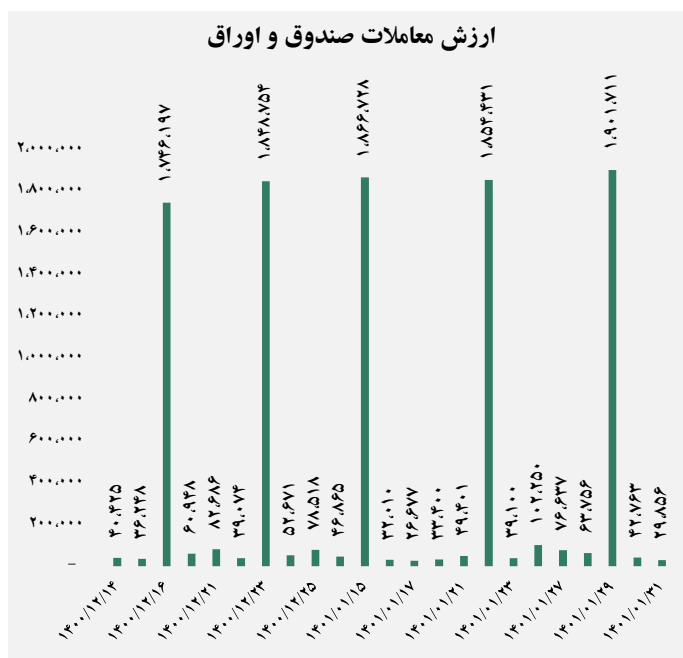
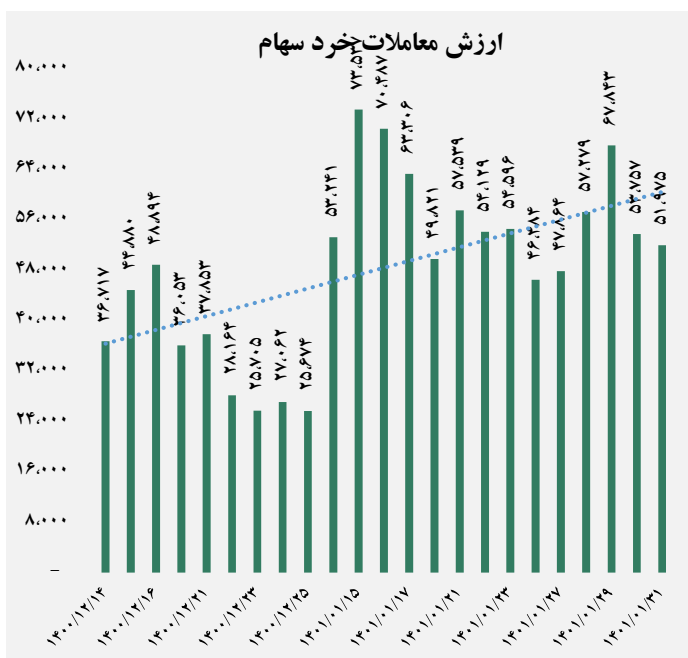




ارزش معاملات کل (میلیارد ریال)

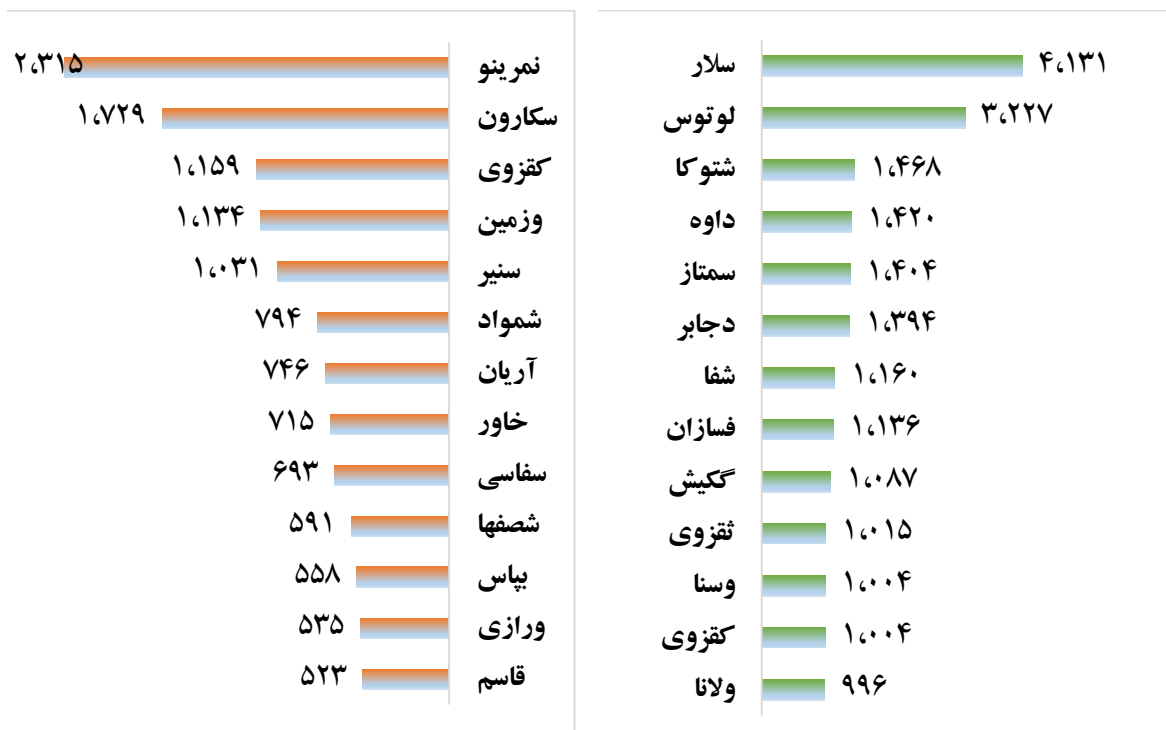


ارزش معاملات به تفکیک معاملات خرد و صندوق ها (میلیارد ریال)





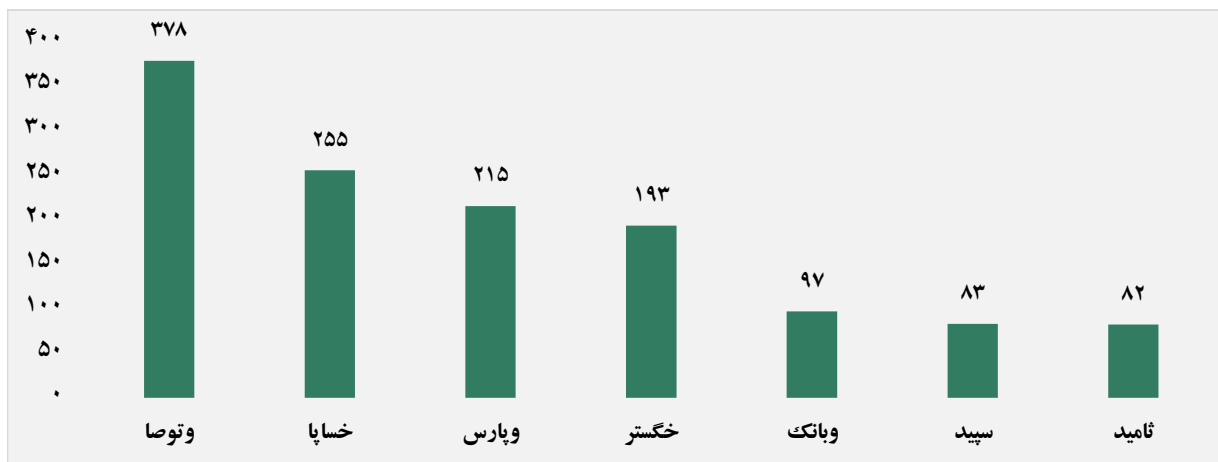
بالاترین قدرت خرید و فروش حقیقی (میلیون ریال)



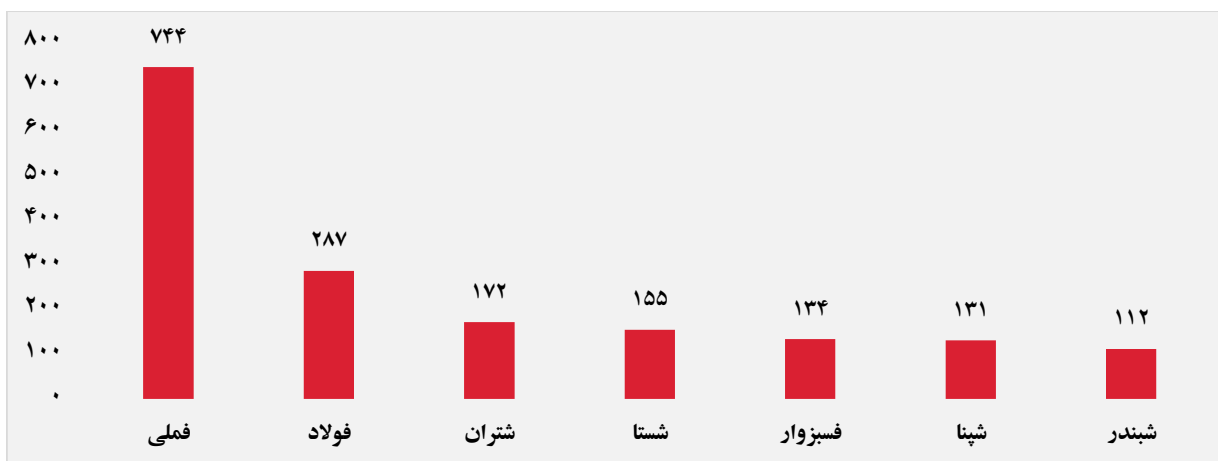
پول هوشمند

ردیف	ورود	ردیف	خروج
۱	ویانک	۱	فسبزواری
۲	تامید	۲	وبرق
۳	شیراز	۳	کاذر
۴	شسینا	۴	سدور
۵	پکویر	۵	وازی
۶	داسوه	۶	کیسون
۷	دقاضی	۷	ثجوان
۸	پیزد	۸	غگلستا
۹	زملارد	۹	سغدیر
۱۰	ولپارس	۱۰	سفاسی

سهام با بیشترین ورود نقدینگی (میلیارد ریال)



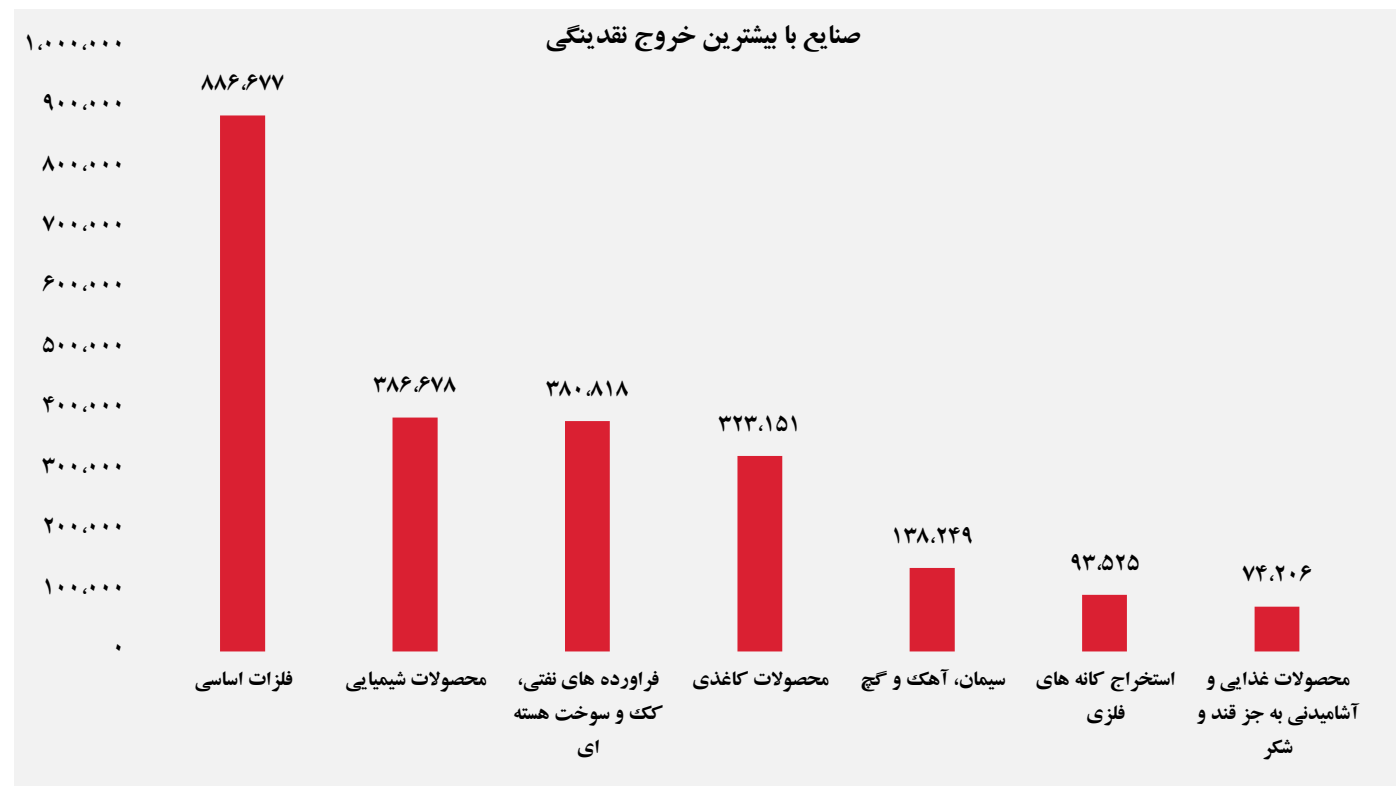
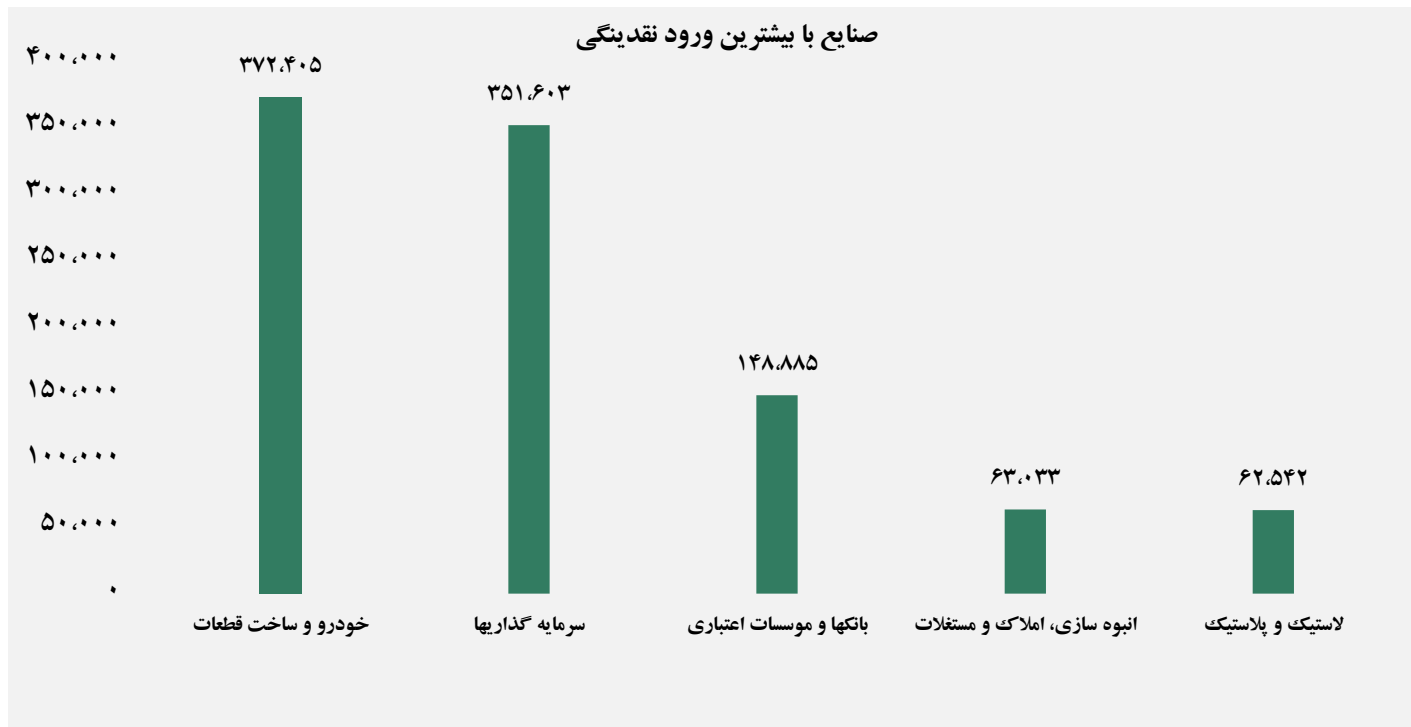
سهام با بیشترین خروج نقدینگی (میلیارد ریال)



واچ لیست

ردیف	نماد	ردیف	نماد
۱	خنصیر	۹	غپاک
۲	سپید	۱۰	گشان
۳	وتوصا	۱۱	قچار
۴	فسوزوار	۱۲	کفزوی
۵	انرژی ۳	۱۳	ثباغ
۶	چکارت	۱۴	شغدیر
۷	ثتران	۱۵	تلیسه
۸	کفپارس	۱۶	ختوقا

ورود و خروج نقدینگی به/از صنایع (میلیون ریال)



گروه مالی شهر گزارش روزانه تحلیل بازار