



گروه مالی شهر
SHAHR FINANCIAL GROUP

بولتن هفتگی

هفته منتهی به ۱۴۰۱/۰۲/۰۲

www.sfg.ir - info@sfg.ir



چکیده

- در هفته گذشته در بازارهای داخلی در برخی از بخش‌ها شاهد افزایش و در برخی دیگر شاهد کاهش شاخص‌ها بودیم. در بخش بازار سرمایه، طی هفته گذشته شاخص کل حدود ۳,۴٪ افزایش داشت و بر روی عدد ۱,۵۱۲,۲۱۹ واحدی قرار گرفت.
- دلار نیمایی بدون تغییر در محدوده ۲۴۶,۰۰۰ ریال و دلار صرافی ملی نیز بدون تغییر در محدوده ۲۵۳,۰۰۰ ریال معامله شدند.
- قیمت سکه بدون تغییر در محدوده ۱۳۱,۰۰۰,۰۰۰ ریال و قیمت طلا نیز با کمتر ۱٪ کاهش در محدوده ۵۶,۶۵۰,۰۰۰ ریال معامله شد.
- بانک‌های مرکزی قرار است با پایین نگه داشتن و ثبات تورم، اعتماد را در اقتصاد ایجاد کنند. فدرال رزرو آمریکا متحمل کاهش شدید کنترل شده است. در ماه مارس، قیمت‌های مصرف‌کننده ۸,۵ درصد بیشتر از سال قبل بود که سریع‌ترین افزایش سالانه از سال ۱۹۸۱ تاکنون بوده است.
- قیمت طلا در هفته گذشته پس از اعلام افزایش نرخ بهره با کاهش مواجه شد.
- قیمت نفت تحت تاثیر نگرانی‌ها از سمت تقاضا، با کاهش مواجه بود.
- قیمت فلزات با نوسان همراه بود، اما در این بین فلز روی مجدداً با رکورد شکنی همراه بود.
- قیمت محصولات شیمیایی با نوسان همراه بود.



نمودار روند ماهانه	بازده از اول سال	بازده ماهانه	بازده هفتگی	آخرین قیمت	واحد	
	۳٪	۴٪	۰٪	۲۴۶,۹۸۸	ریال	دلار نیمایی
	-۱٪	۱٪	۰٪	۲۵۲,۷۵۰	ریال	دلار صرافی ملی
	۶٪	۶٪	۰٪	۱۳۱,۶۹۰,۰۰۰	ریال	سکه امامی
	۵۸۳٪	۵۸۳٪	-۰.۵۶٪	۵۶,۶۵۰,۰۰۰	ریال	مقال طلا
	۸.۷٪	۱۰.۶٪	۳.۴٪	۱,۵۱۲,۲۱۹		شاخص کل
	۱۱.۹٪	۱۳.۰٪	۳.۷٪	۲۰,۷۶۳		شاخص کل فرابورس
	-۸٪	-۱۳٪	۰٪	۱۰۶,۲۹	دلار/بشکه	نفت برنت
	۱٪	-۱٪	۰٪	۱۰,۲۳۰	دلار/اتن	مس LME
	۱۶٪	۱۴٪	۲٪	۴,۵۱۴	دلار/اتن	روی LME
	۶٪	۶٪	۰٪	۸۶۰	دلار/اتن	اسلب CIS
	-۵٪	-۵٪	۰٪	۹۴۰	دلار/اتن	ورق گرم CIS
	۳٪	۳٪	۰٪	۱۵۴	دلار/اتن	سنگ آهن چین ۶۲ درصد
	۴۳٪	۸٪	۰٪	۲۲۰,۱۸۴	ریال/تن	ورق گرم
	۲۶٪	۴٪	۱۰٪	۲۶۰,۲۱۹	ریال/تن	ورق سرد
	۱٪	۱٪	۰٪	۱۵۲,۵۸۳	ریال/تن	شمش بلوم
	۲.۲۰٪	۳.۹۶٪	۰.۴۵٪	۲,۵۱۷,۷۸۴	ریال/تن	کاند مس
	-۷.۰۵٪	-۶.۲۹٪	-۳.۳۹٪	۳۹,۶۱۵	دلار	بیت کوین

بازارهای جهانی

- اخبار اقتصاد جهانی
- شاخص کالایی SFG
- تغییرات قیمت فلزات
- روند قیمتی طلا
- روند قیمتی نفت برنت
- روند قیمت گاز طبیعی
- روند قیمتی سنگ آهن
- روند قیمتی مس
- روند قیمتی روی
- روند قیمتی سرب
- روند قیمت اسلب
- روند قیمت ورق گرم
- روند قیمتی متانول





آنچه در هفته پیش گذشت

➤ **کاهش ۵ درصدی قیمت نفت:** قیمت نفت در آخرین روز معاملاتی هفته در حالی کاهش هفتگی نزدیک به ۵ درصد را به همراه داشت که چشم انداز رشد ضعیف تر جهانی، نرخ بهره بالاتر فدرال رزرو و قرنطینه ناشی از کووید-۱۹ در چین به تقاضای جهانی نفت آسیب رسانده است. شاخص جهانی برنت ماه گذشته به ۱۳۹ دلار در هر بشکه رسید که بالاترین قیمت از سال ۲۰۰۸ است، اما هر دو معیار نفت در این هفته به دلیل کاهش تقاضا، تقریباً ۵ درصد کاهش یافتند. دولت آلمان پیش‌بینی رشد خود را برای سال ۲۰۲۲ از ۳,۶ درصد به ۲,۲ درصد کاهش می‌دهد، در حالی که انتظار می‌رود تقاضای چین برای بنزین، گازوئیل و سوخت هوانوردی در آوریل نسبت به سال گذشته ۲۰ درصد کاهش یابد. بزرگترین شهرهای چین، از جمله شانگهای، در قرنطینه کووید هستند. تعداد سکوهای نفتی ایالات متحده در این هفته افزایش داشته و به ۵۴۹ سکو رسیده که بالاترین رقم از آوریل ۲۰۲۰ است.

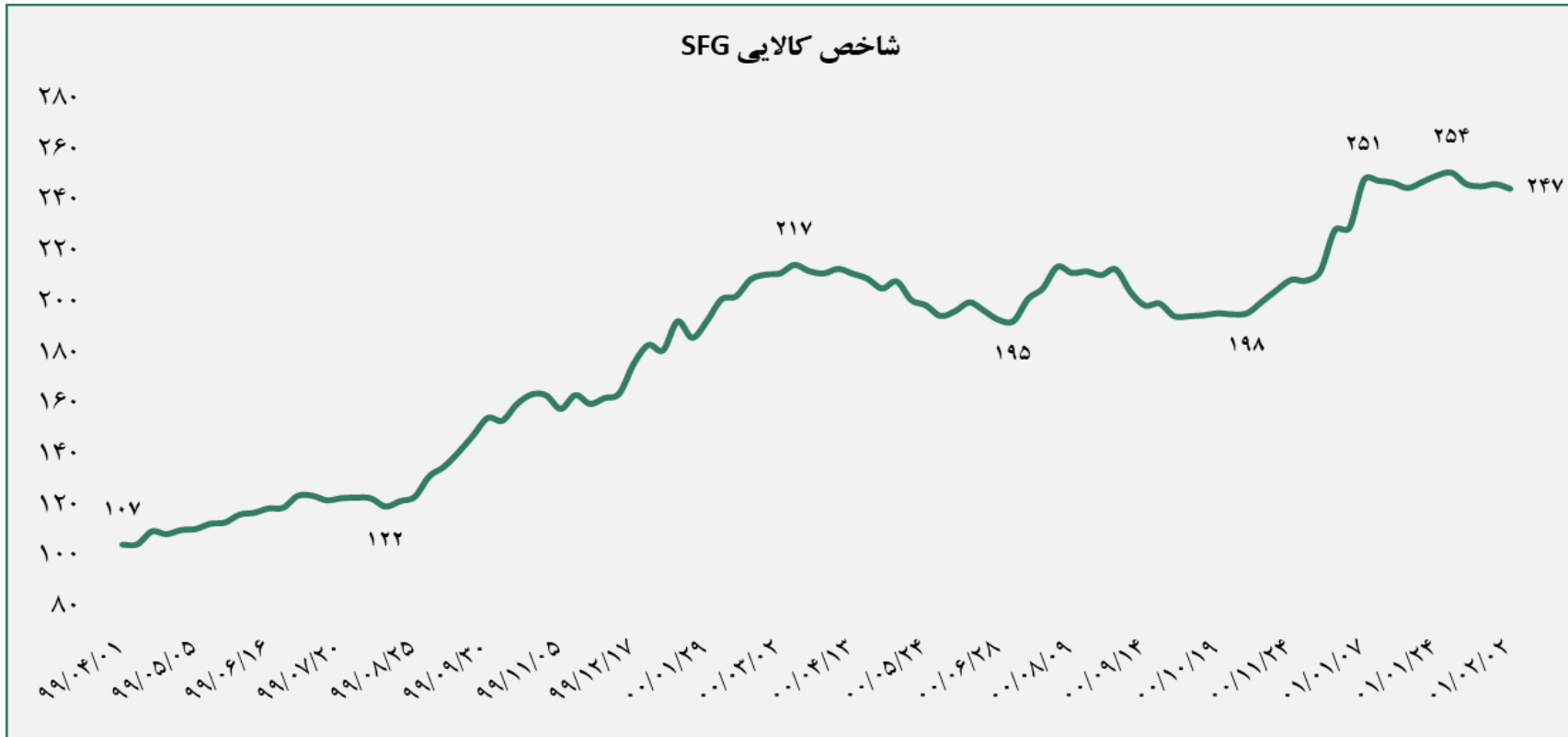
➤ **کاهش قیمت طلا:** قیمت طلا به دنبال افزایش سود اوراق قرضه دولت آمریکا به پایین‌ترین رقم طی دو هفته گذشته رسید. اما تمایل برای این فلز گران‌بها هنوز هم به خاطر جنگ روسیه در اوکراین و افزایش تورم، بالاست. تحقیقات فدرال رزرو آمریکا نشان می‌دهد فشار تورم همچنان روبه افزایش بوده و دورنمای رشد اقتصاد را تیره و تار کرده است. قیمت طلا بیش از ۶ درصد از ابتدای سال جاری میلادی افزایش یافته، چون مخاطرات سیاسی و اقتصادی سرمایه‌گذاران را به سمت این سرمایه‌ایمن سوق داده است. رسیدن تورم آمریکا به ۸,۵٪ که بالاترین سطح از سال ۱۹۸۱ است، باعث شد تا آقای پاول رییس فدرال رزرو آمریکا امروز اعلام کند که ۲ پله رشد بهره (۵,۰٪) در جلسه ماه آینده اعضای بانک مرکزی در دستور کار است. بازار در انتظار ۳ بار رشد بهره (هر بار ۵,۰٪) در نشستهای آتی بانک مرکزی آمریکا است و این موضوع از دلایل اقبال بازار ارز به سوی دلار خواهد بود.

➤ **سقوط قیمت گاز اروپا:** قیمت گاز طبیعی اروپا در پی گرم تر شدن هوا و عدم اجرای مکانیزم پرداخت روبل از سوی کرملین تا ماه آینده، روند نزولی خود را کاهش داد و به پایین‌ترین رکورد از زمان حمله نظامی روسیه به اوکراین سقوط کرد. بهای معاملات گاز هلند که قیمت پایه گاز در اروپاست، حداکثر ۱۲ درصد کاهش یافت و به ۸۴ یورو به ازای هر مگاوات ساعت رسید که پایین‌ترین حد از زمان حمله نظامی روسیه به اوکراین در ۲۴ فوریه بود. بهای این معاملات ۱۴ آوریل یک روز پیش از تعطیلات عید پاک، با ۹,۲ درصد کاهش بسته شده بود. بازار روی صادرات گاز از روسیه متمرکز شده که بزرگترین تامین کننده گاز اروپاست. به خصوص پس از این که ولادیمیر پوتین، رئیس جمهور روسیه ماه گذشته دستور داد خریداران کشورهای غیردوست باید پول خرید گاز را به روبل پرداخت کنند. یافته‌های وکیلان اتحادیه اروپا نشان می‌دهد که این مکانیزم پرداخت، تحریمهای اتحادیه اروپا را نقض می‌کند. گرمای بالاتر از حد میانگین در جنوب شرقی اروپا هفته آینده به نقاط دیگر این منطقه خواهد رسید. این وضعیت از فشار روی تقاضا برای گاز طبیعی خواهد کاست.



قیمت های جهانی

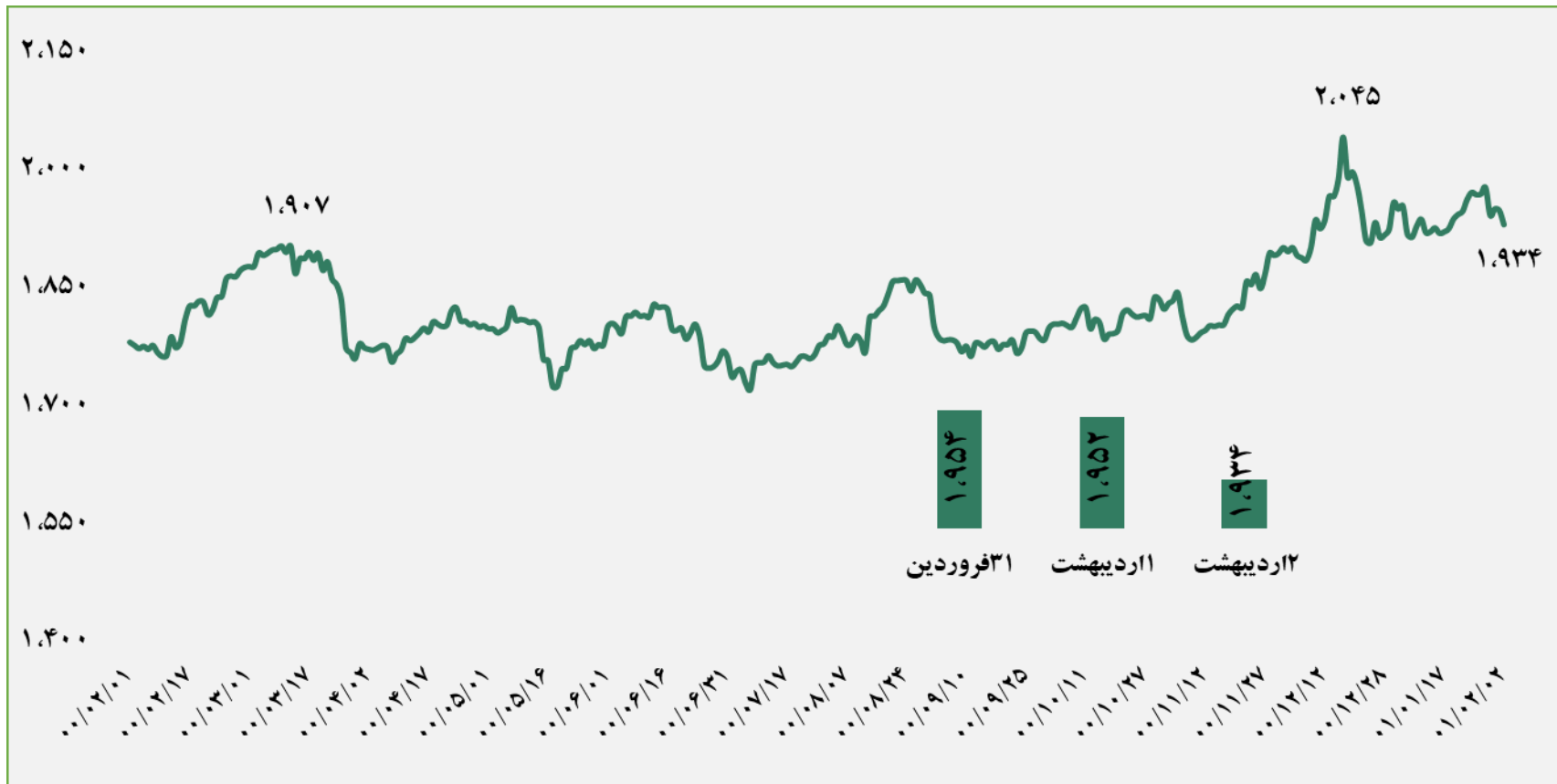
ردیف	نام محصول	آخرین قیمت	میانگین هفته گذشته	میانگین یک ماه گذشته	میانگین سه ماه گذشته	تغییرات آخرین قیمت نسبت به		
						سه ماه گذشته	ماه گذشته	هفته گذشته
۱	اسلب - CIS	۸۶۰	۸۶۰	۸۳۳	۷۳۵	۱۷.۰٪	۳.۲٪	۰.۰٪
۲	ورق گرم - CIS	۹۴۰	۹۴۰	۹۶۴	۸۹۵	۵.۰٪	-۲.۵٪	۰.۰٪
۳	سنگ آهن ۶۲٪ - فوب چین	۱۵۵	۱۵۸	۱۵۴	۱۴۷	۵.۴٪	۰.۶٪	-۱.۹٪
۴	مس	۱۰,۲۷۵	۱۰,۳۵۰	۱۰,۳۰۵	۱۰,۱۰۳	۱.۷٪	-۰.۳٪	-۰.۷٪
۵	روی	۴,۴۷۱	۴,۳۲۲	۴,۲۵۲	۳,۹۱۱	۱۴.۳٪	۵.۲٪	۳.۴٪
۶	سرب	۲,۴۷۰	۲,۴۱۳	۲,۳۹۲	۲,۳۵۰	۵.۱٪	۳.۳٪	۲.۴٪
۱	ارتوزایل	۱,۱۲۲	۱,۱۵۲	۱,۱۷۰	۱,۰۵۹	۵.۹٪	-۴.۱٪	-۲.۶٪
۲	استایرن	۱,۳۴۹	۱,۳۶۳	۱,۳۷۶	۱,۲۹۶	۴٪	۲٪-	۱٪-
۳	آمونیاک مایع	۸۲۲	۷۷۱	۷۴۰	۶۰۶	۳۶٪	۱۱٪	۷٪
۴	اوره پریل	۷۴۳	۷۶۱	۸۱۹	۶۵۰	۱۴٪	۹٪-	۲٪-
۵	تولوئن	۱,۱۲۷	۱,۱۱۸	۱,۱۲۲	۹۹۰	۱۴٪	۰٪	۱٪
۶	برش سنگین	۶۷۹	۶۸۴	۶۷۳	۵۷۱	۱۹٪	۱٪	۱٪-
۷	نفتای سنگین	۱,۱۴۳	۱,۰۹۸	۱,۰۹۱	۹۳۳	۲۳٪	۵٪	۴٪
۸	پارازایلین	۱,۱۵۸	۱,۱۲۹	۱,۱۴۰	۱,۰۷۵	۸٪	۲٪	۳٪
۹	متانول	۳۲۳	۳۳۱	۳۳۶	۳۲۳	۰٪	۴٪-	۲٪-
۱۰	منو اتیلن گلاکول	۵۸۵	۵۷۸	۵۹۷	۶۱۹	۵٪-	۲٪-	۱٪
۱۱	پلی اتیلن سبک خطی	۱,۴۹۱	۱,۴۹۰	۱,۴۷۱	۱,۳۷۵	۸٪	۱٪	۰٪
۱۲	پلی اتیلن سنگین تزریقی	۱,۰۶۱	۱,۰۶۱	۱,۰۶۱	۱,۰۴۰	۲٪	۰٪	۰٪
۱۳	پلی پروپیلن شیمیایی	۱,۷۱۰	۱,۷۰۵	۱,۶۷۶	۱,۵۸۹	۸٪	۲٪	۰٪
۱۴	پلی پروپیلن نساجی	۱,۶۱۵	۱,۶۱۵	۱,۵۹۶	۱,۵۱۸	۶٪	۱٪	۰٪
۱۵	پی وی سی	۱,۵۰۹	۱,۵۴۲	۱,۵۴۵	۱,۵۰۴	۰٪	۲٪-	۲٪-
۱۶	ABS-۵۰	۱,۹۱۳	۱,۹۶۰	۱,۹۷۳	۱,۹۱۶	۰٪	۳٪-	۲٪-
۱۷	ABS-۷۵	۱,۹۳۲	۱,۹۷۹	۱,۹۹۲	۱,۹۳۵	۰٪	۳٪-	۲٪-



شاخص کالایی SFG

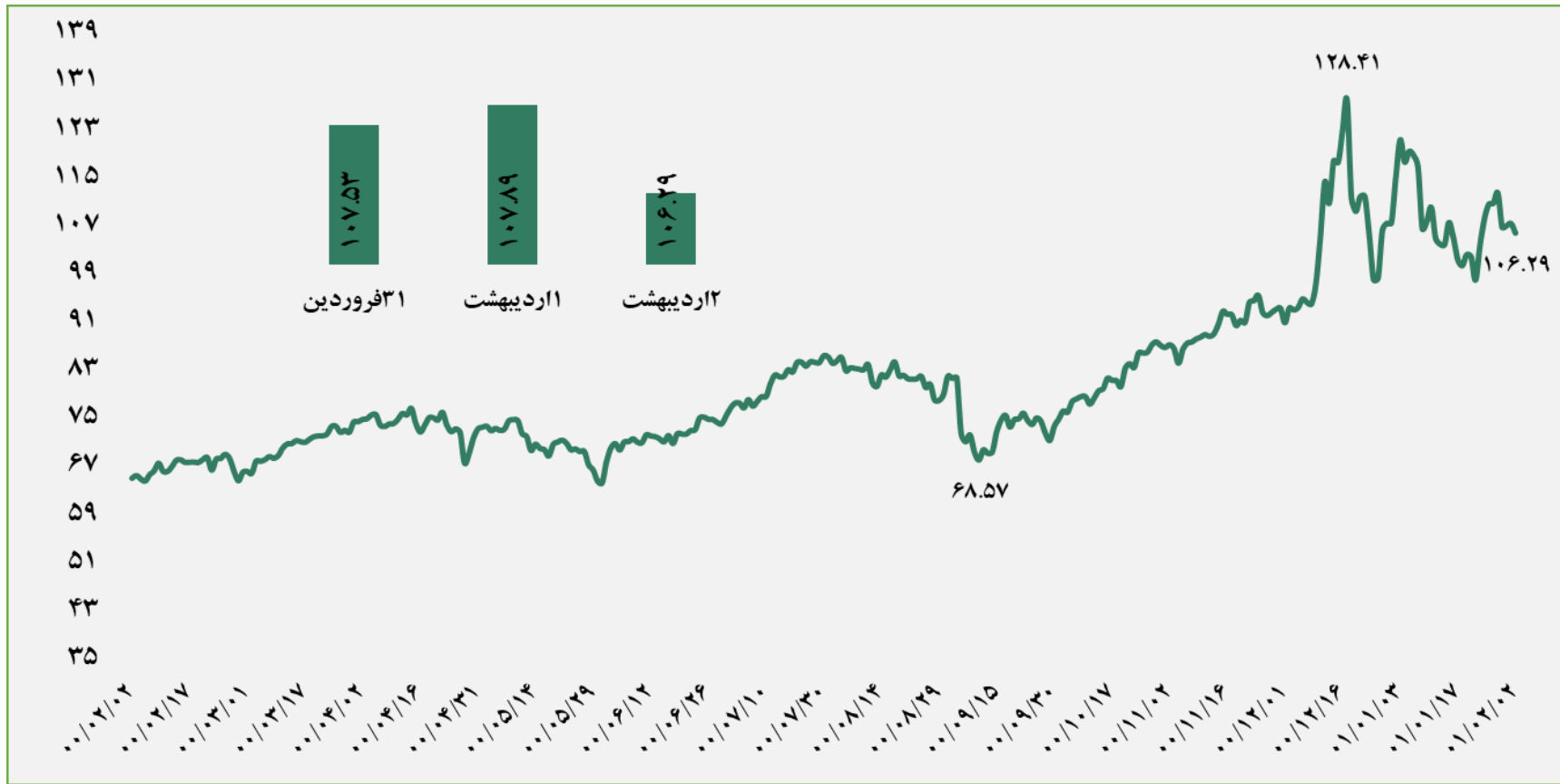
شاخص کالای SFG ابزاری است که تغییرات قیمتی سبدی از کالاهای اساسی در بازارهای جهانی را اندازه گیری می کند. این شاخص با در نظر گرفتن نیازهای خاص سرمایه گذاران در بازار سرمایه ایران، تغییرات قیمت نفت برنت، شمش CIS، مس و روی LME، اوره، متانول و پلی اتیلن سنگین دفتر توسعه صنایع پایین دستی پتروشیمی را دنبال می کند. وزن هر محصول در سبد کالایی SFG، برابر با وزن صنعت مرتبط با آن محصول در شاخص کل بورس اوراق بهادار تهران تعیین شده است.

گروه مالی شهر



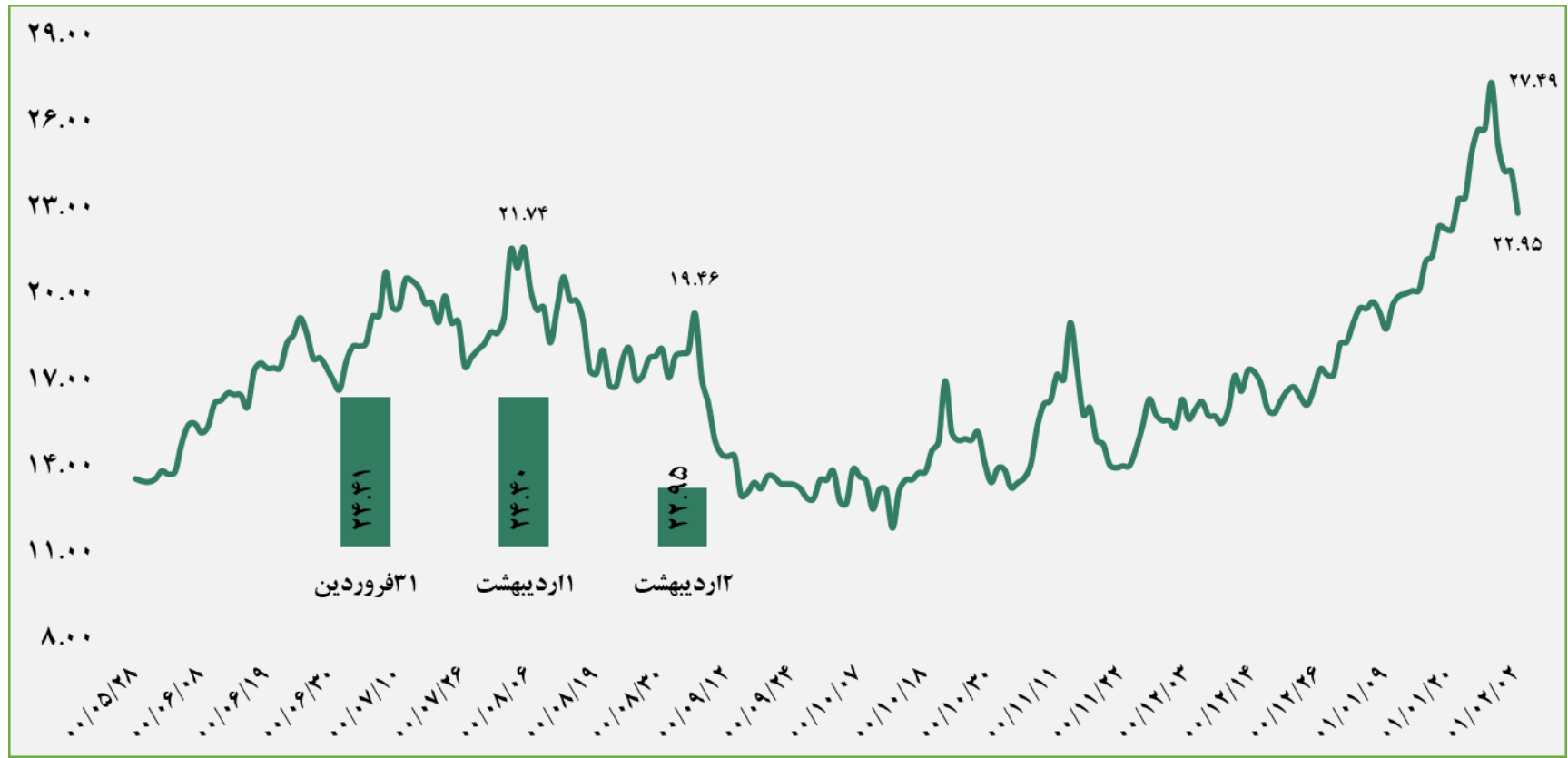
قیمت طلا (دلار/انس)

رئیس فدرال رزرو در روز پنجشنبه گفته بود در اجلاس آینده این بانک در ماه مه در مورد افزایش نیم درصدی نرخ بهره مذاکره خواهد شد. اظهارات وی نشان می‌دهد اقدامات سخت گیرانه‌ای برای مهار روند افزایش تورم در راه است. موضع گیری صریح مسئولان فدرال رزرو و سایر بانک‌های مرکزی اقتصادهای قدرتمند جهانی، اکثر بازارهای جهانی را تحت تأثیر خود قرار داده است. سخنان پاول باعث شد سود ۱۰ ساله اوراق قرضه خزانه‌داری آمریکا افزایش یابد و ارزش دلار هم تقویت شود. گرچه طلا همواره یک سرمایه گذاری ایمن طی دوره‌های افزایش تورم در نظر گرفته می‌شود، اما بالا رفتن نرخ بهره جهت مهار تورم، هزینه نگهداری این فلز گران بها را بالا می‌برد.



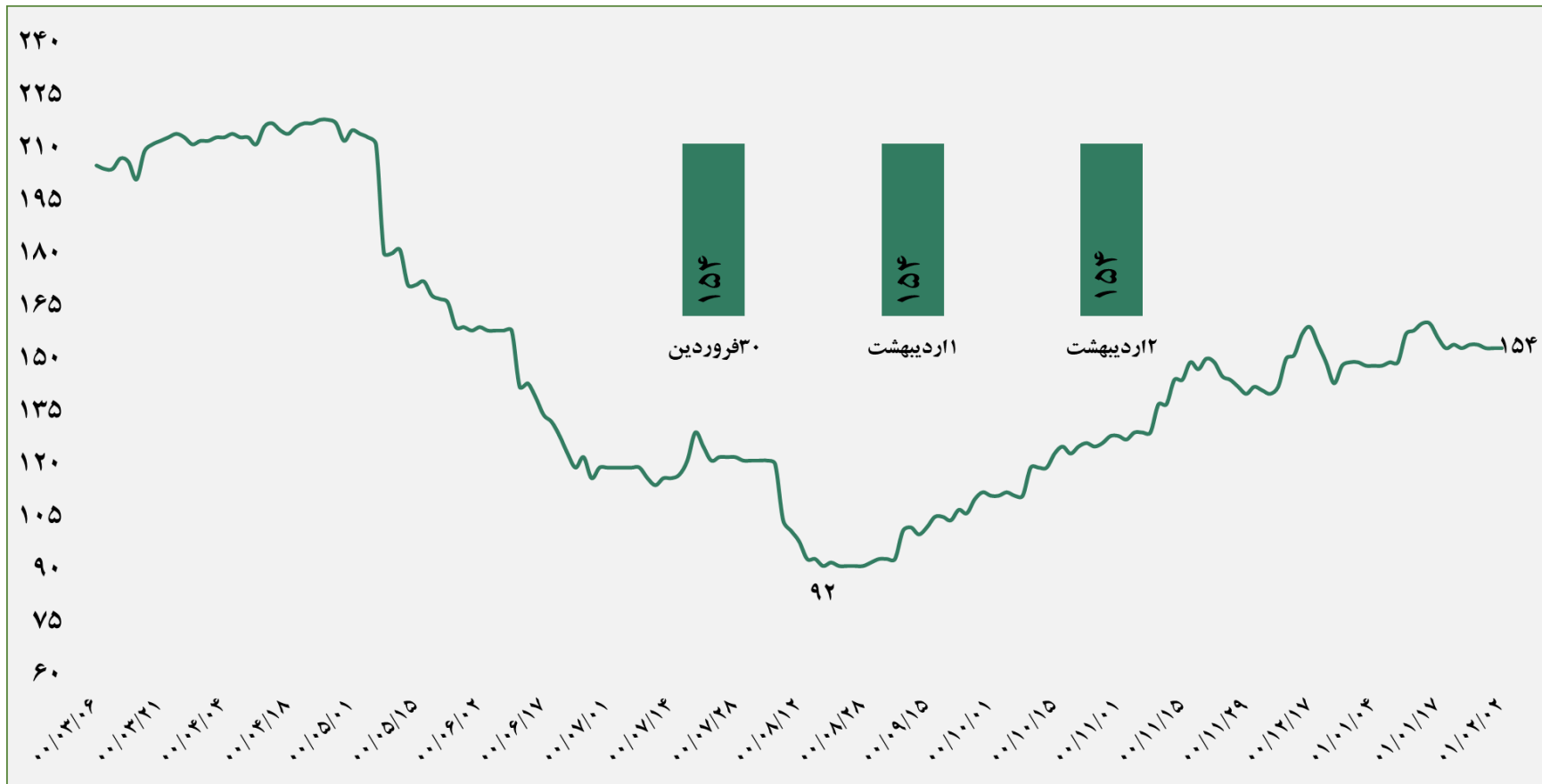
قیمت نفت (دلار/بشکه)

در آخرین روز معاملاتی هفته گذشته قیمت نفت با کاهش مواجه شد. شاخص جهانی نفت برنت در ماه گذشته میلادی به ۱۳۹ دلار رسیده بود که با بالاترین رقم از ۲۰۰۸ را نشان می داد. اما هر دو شاخص نفتی در این هفته به خاطر نگرانی های موجود در مورد تقاضا ۵ درصد کاهش قیمت را تجربه کردند. صندوق بین المللی پول که در این هفته پیش بینی خود از رشد اقتصاد دنیا در سال جاری میلادی را پایین آورده بود، اعلام کرد اگر کشورهای غربی تحریم های خود علیه روسیه را به خاطر جنگ اوکراین افزایش دهند و قیمت انرژی بالاتر رود، دورنمای رشد اقتصاد جهان تیره تر خواهد شد.



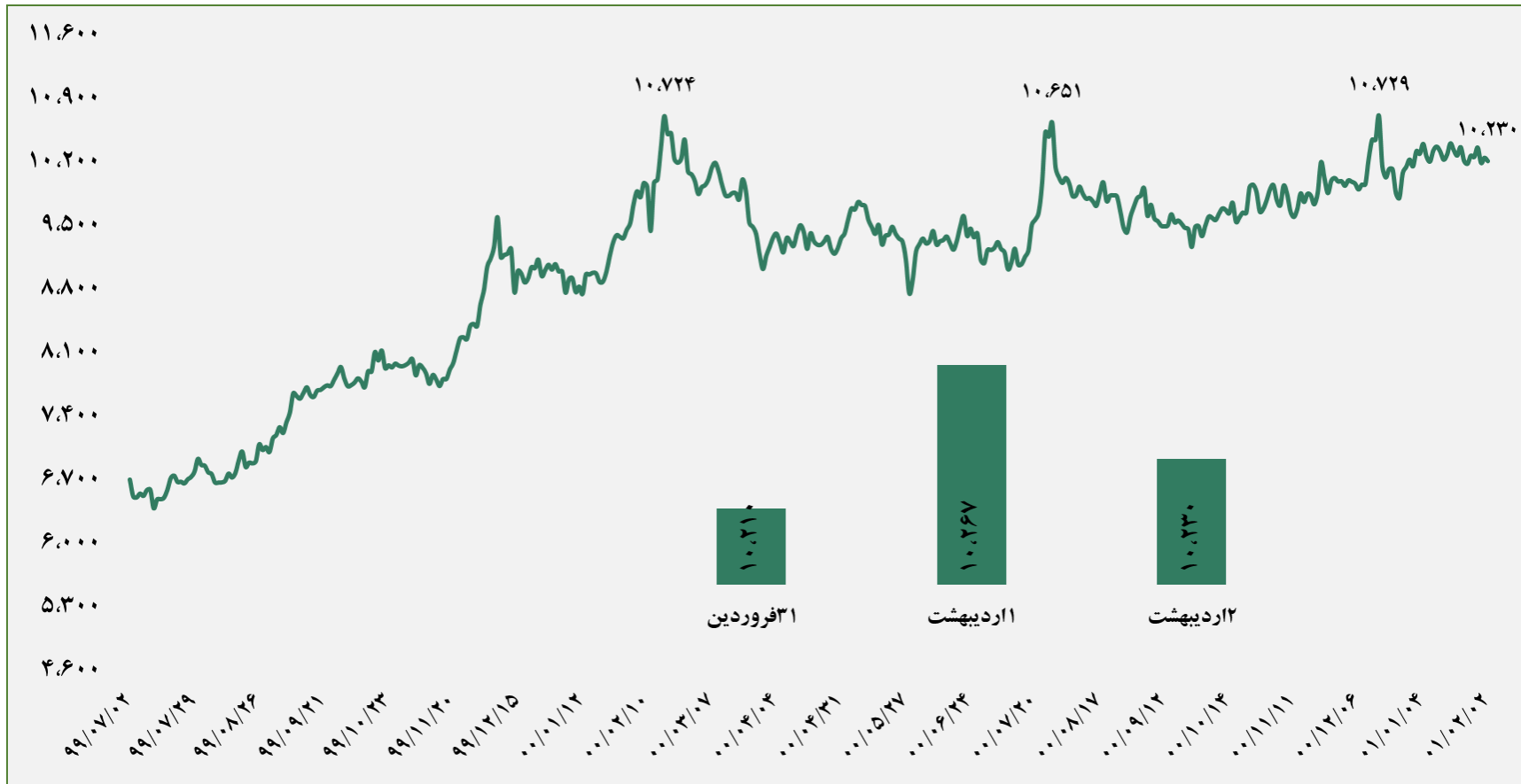
قیمت گاز طبیعی آمریکا (سنت/متر مکعب)

تحلیلگران برآورد کردند فروش گاز طبیعی شرکت گازپروم روسیه به اروپا از حدود ۱۵۰ میلیارد مترمکعب در سال ۲۰۲۱ ممکن است امسال به میزان ۴۰ تا ۴۵ میلیارد مترمکعب کاهش پیدا کند. عزم اتحادیه اروپا برای کاهش وابستگی گازی به روسیه و تلاش این بلوک برای افزایش واردات LNG و همچنین درخواست پوتین برای پرداخت پول خرید گاز به روبل، ممکن است باعث شود شرکت دولتی گازپروم حدود یک سوم از حجم صادرات گاز خود به اروپا را در سال ۲۰۲۲ از دست دهد. فروش گاز طبیعی شرکت گازپروم به اروپا از حدود ۱۵۰ میلیارد مترمکعب در سال ۲۰۲۱ ممکن است امسال به میزان ۴۰ تا ۴۵ میلیارد مترمکعب کاهش پیدا کند. مدیر تحقیقات بازار گاز شرکت تحقیقاتی ریسناد انرژی اظهار کرد: صادرات گاز روسیه ممکن است کاهش بیشتری پیدا کند زیرا اتحادیه اروپا به دنبال آن است که هر چه سریع تر هر اندازه که می تواند حجم خرید گاز روسیه را کاهش دهد و همزمان روسیه ممکن است به دلیل اختلاف بر سر برنامه پرداخت پول گاز به روبل، عرضه گاز را قطع کند.



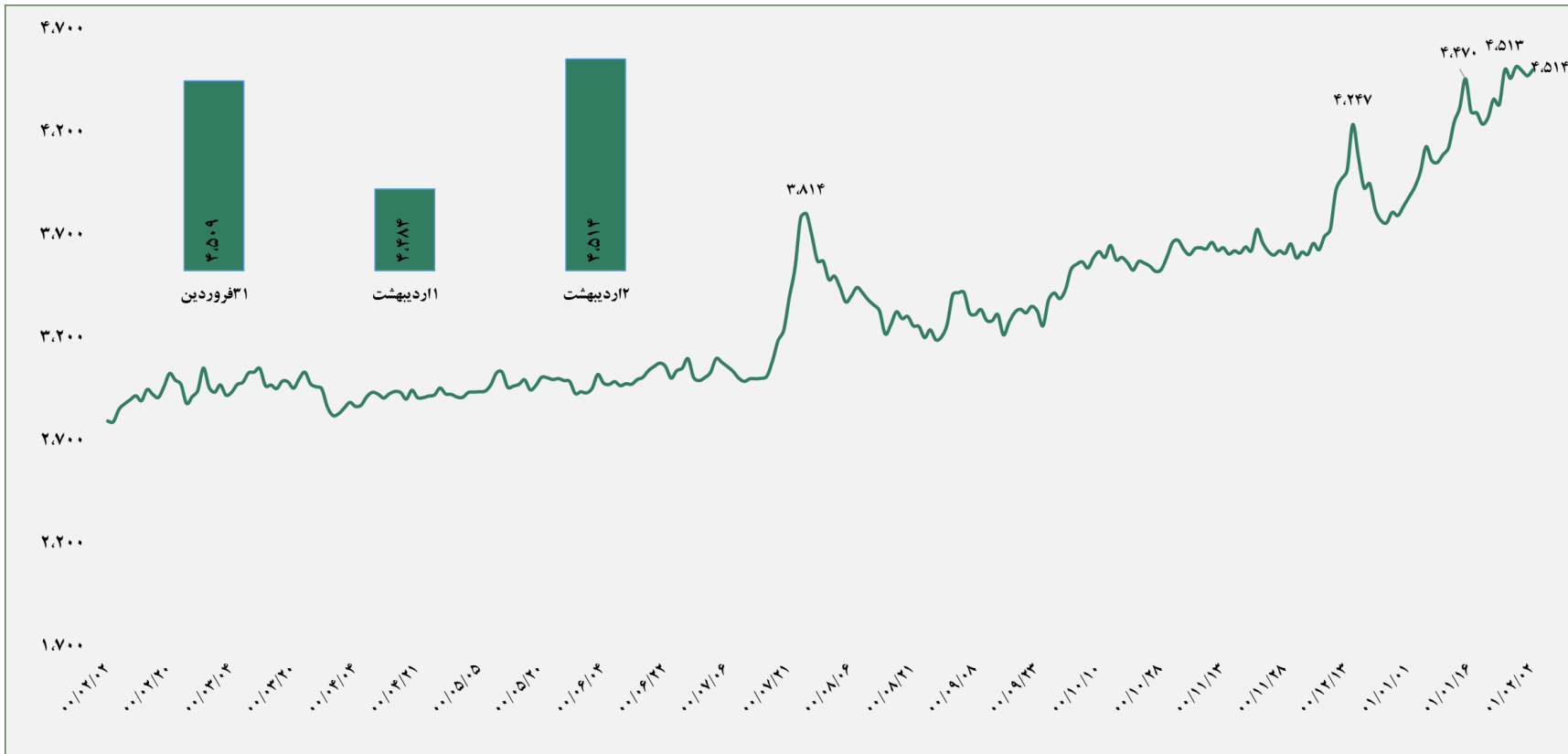
قیمت سنگ آهن - سی اف آر چین (دلار/تن)

تحلیلگران پس از گزارش‌های ضعیف شرکت‌های معدنکاری در سه ماهه نخست ۲۰۲۲ اعلام کردند شرکت‌های معدنکاری جهان برای رسیدن به اهداف تولید سالانه خود باید بر کمبود نیروی کار مرتبط با کووید و افزایش هزینه‌های تولید غلبه کنند. تحلیلگران انتظار دارند سود شرکت‌های معدنکاری در سال جاری و سال آینده کاهش یابد. ریوتیتو و بی‌اچ‌پی گروه به عنوان بزرگترین معدنکاران جهان نیز برآورد تولید سنگ آهن خود را در ژانویه تا مارس ۲۰۲۲ کاهش دادند و درباره آینده تولید آینده این ماده اولیه صنعت فولاد هشدار دادند.



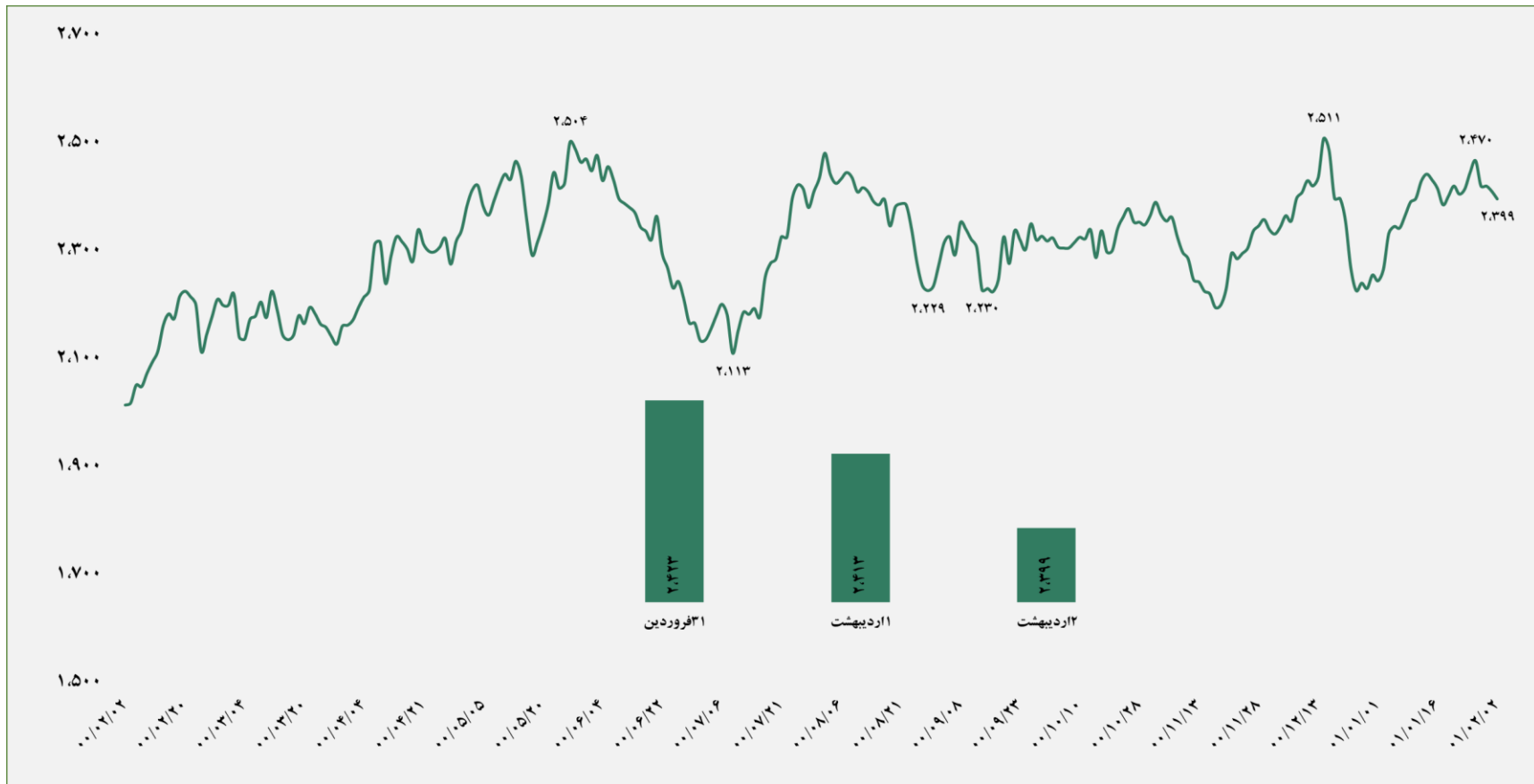
قیمت مس _ ال ام ای (دلار/تن)

بهای فلز مس به دلیل ترس از رکود اقتصادی و محدودیت‌های کرونایی چین روندی نزولی داشت. رئیس فدرال رزرو آمریکا اظهار کرد: افزایش نیم واحدی نرخ بهره در نشست ماه آینده، نشان‌دهنده اقدامات تهاجمی در پیش است. بر اساس گزارش کیتکو، محدودیت‌های کووید در مصرف‌کننده فلزات برتر چین تاثیر گذاشته است. تولید صنعتی در شانگهای، پرجمعیت‌ترین شهر چین، در ماه مارس به دنبال اولین کاهش ماهانه در دو سال گذشته پس از اقدامات سختگیرانه کووید که تولید را در برخی کارخانه‌ها متوقف کرد، سقوط کرد. افزایش موجودی مس در انبارهای مورد تایید بورس فلزات لندن نیز قیمت‌ها را با افزایش ۷۲ درصدی ماه گذشته کاهش داد.



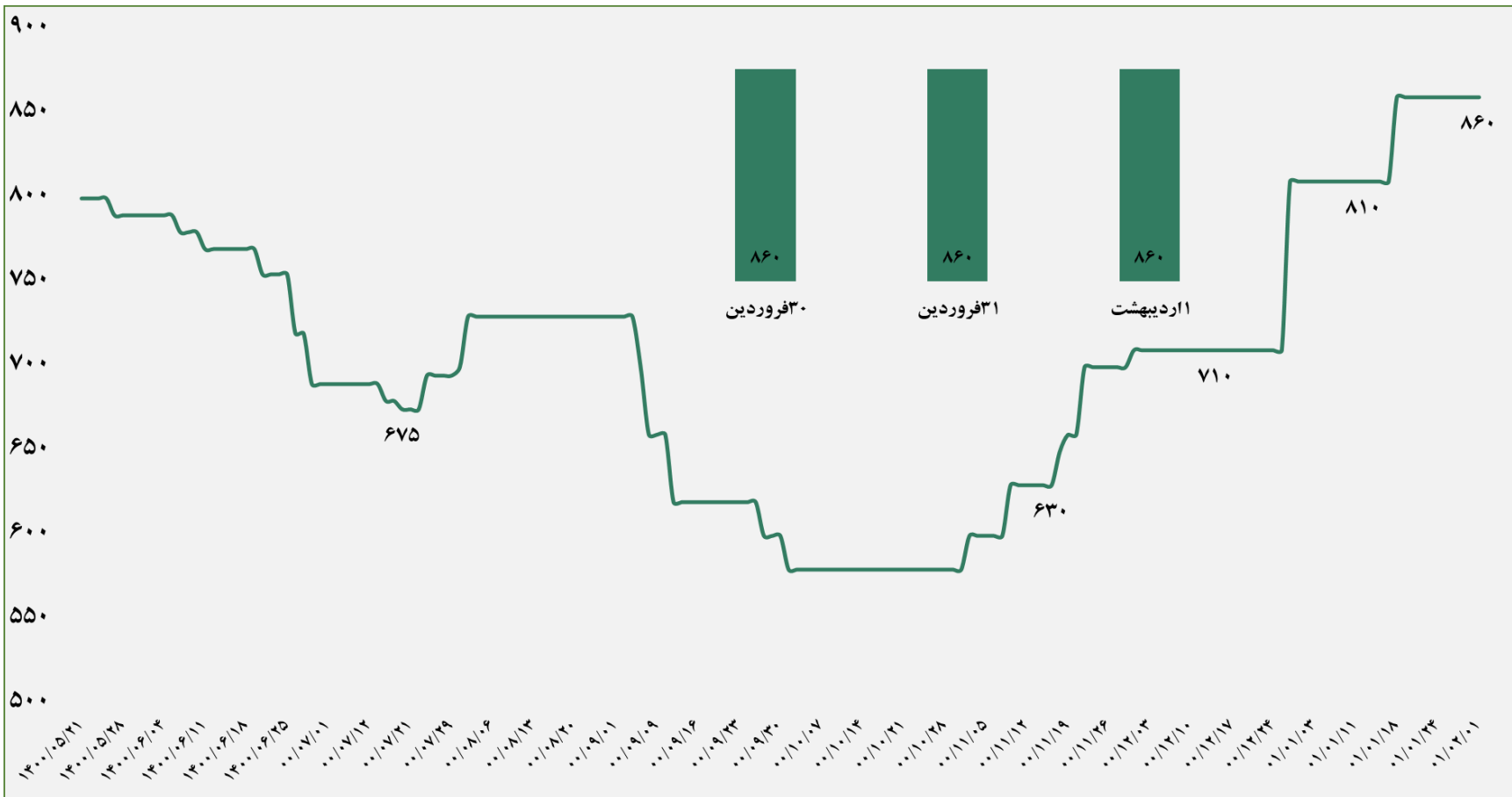
قیمت روی _ ال ام ای (دلار/تن)

قیمت فلز روی هفته گذشته به روند نزولی خود ادامه داد و توانست به بالاترین قیمت خود طی چندین سال اخیر برسد. این اوج گیری قیمتی بابت تداخلات در عرضه و بالا بودن قیمت های انرژی ایجاد شده است. میزان معاملات و موجودی انبار به شدت کاهش پیدا کرده است. موجودی انبار ال ام ای اروپا تقریباً خالی شده است و انبارهای امریکا تا ۱۲۰ هزار تن کاهش پیدا کرده است. کارخانجات تولیدی با این قیمت های انرژی که از جانب جنگ اوکراین شکل گرفته، تولید را چندان سودآور نمی بینند. تولید حدود ۶۰ هزار تن روی از ابتدای ماه تا هفته گذشته لغو شده است.



قیمت سرب _ ال ام ای (دلار/تن)

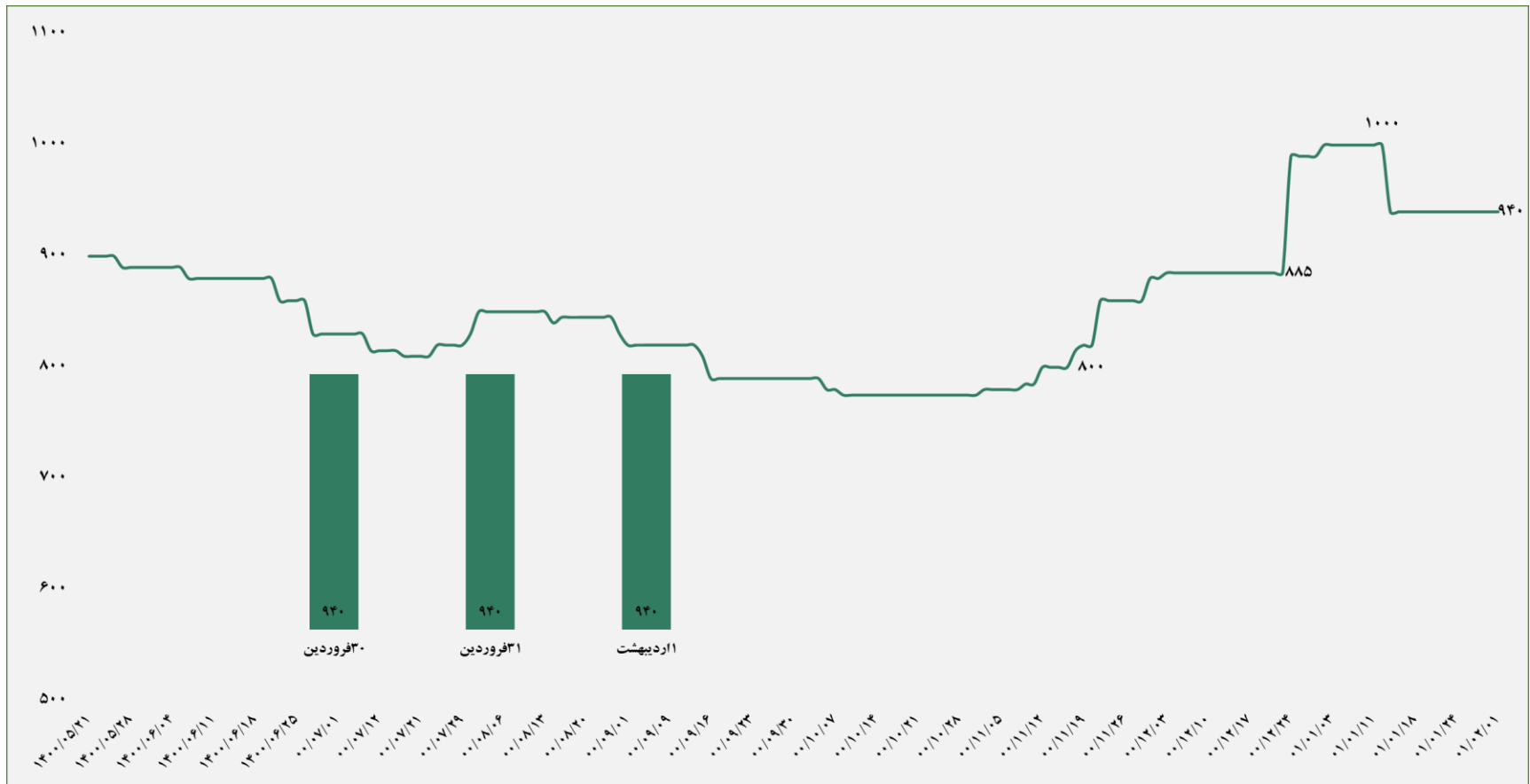
قیمت سرب طی معاملات هفته گذشته زوندی کاهشی داشت و به ۲,۳۹۹ دلار در هر تن رسید. از نظر تکنیکال محدوده قیمتی حال حاضر یک محدوده حمایتی می باشد و می تواند طی معاملات هفته آینده روندی افزایشی داشته باشد، در صورتی که در هفته آینده قیمت ها صعود نکند، سرب می تواند تا محدوده ۲,۳۰۰ دلار در هر تن کاهش قیمت داشته باشد. در حال حاضر قیمت ۲,۲۳۰ دلار از حمایت خوبی برخوردار است.



اسلب سی آی اس (دلار/تن)

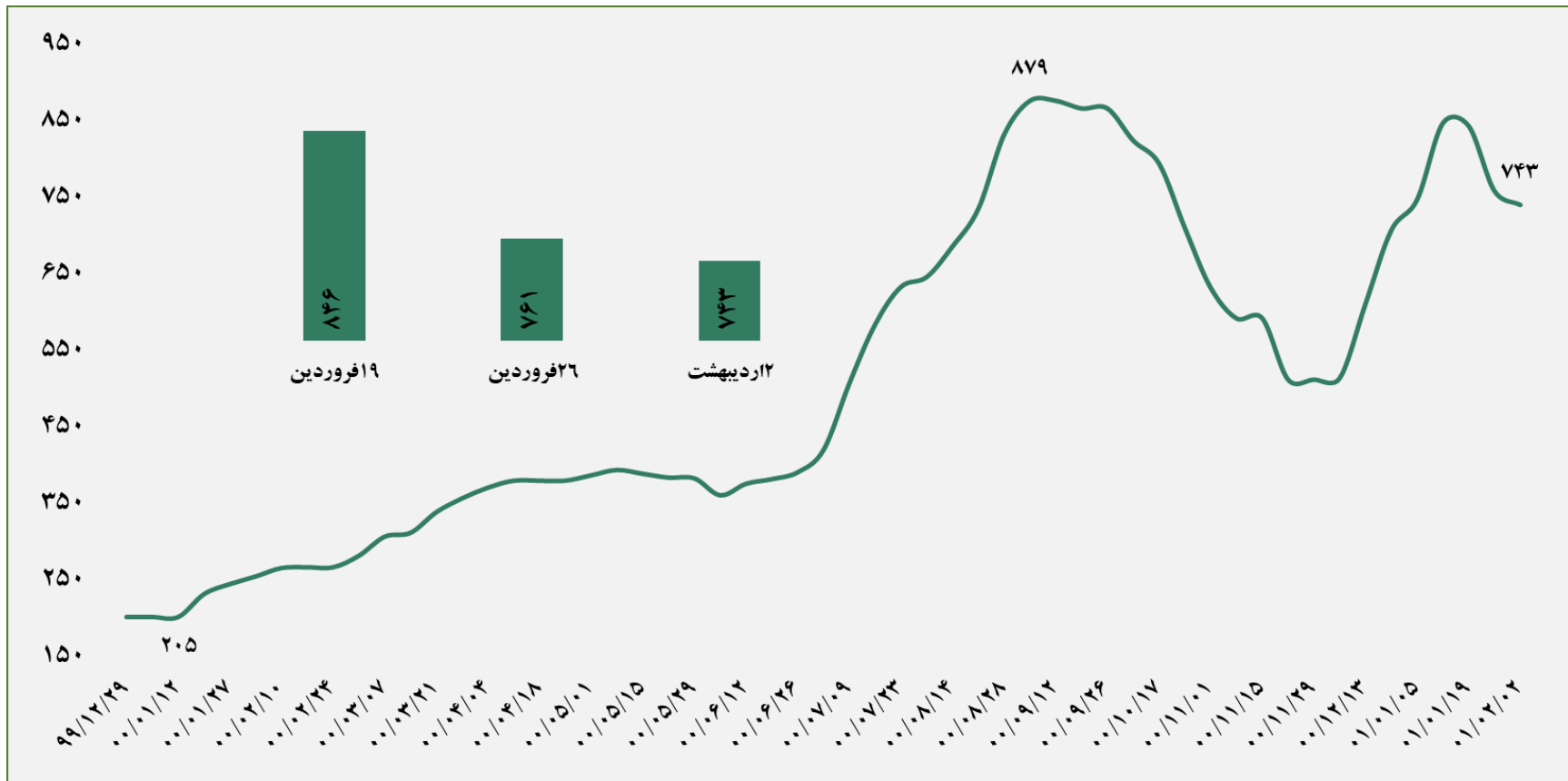
روسیه که پیش از این دست به ارزان‌فروشی نفت و گاز زده بود، حالا قصد دارد فولاد را هم با قیمت نازل‌تری بفروشد تا اثر تحریم‌ها را به حداقل برساند. فوب اسلب صادراتی ایران در هفته گذشته بین ۷۶۰ تا ۸۵۰ دلار به ازای هر تن بود. این میزان خبر از افت چهار و نیم درصدی قیمت فولاد می‌دهد. میانگین این قیمت نسبت به قیمت‌های ۱۷ فروردین، ۴٫۴ درصد کاهش داشته است. اگر روسیه به ارزان‌فروشی ادامه دهد و از سوی دیگر، فشارهای داخلی هم اجازه صادرات به تولیدکنندگان داخلی ندهد، احتمالاً صادرات مواد معدنی ایران در سال جدید، افت بسیار زیادی را تجربه می‌کند.

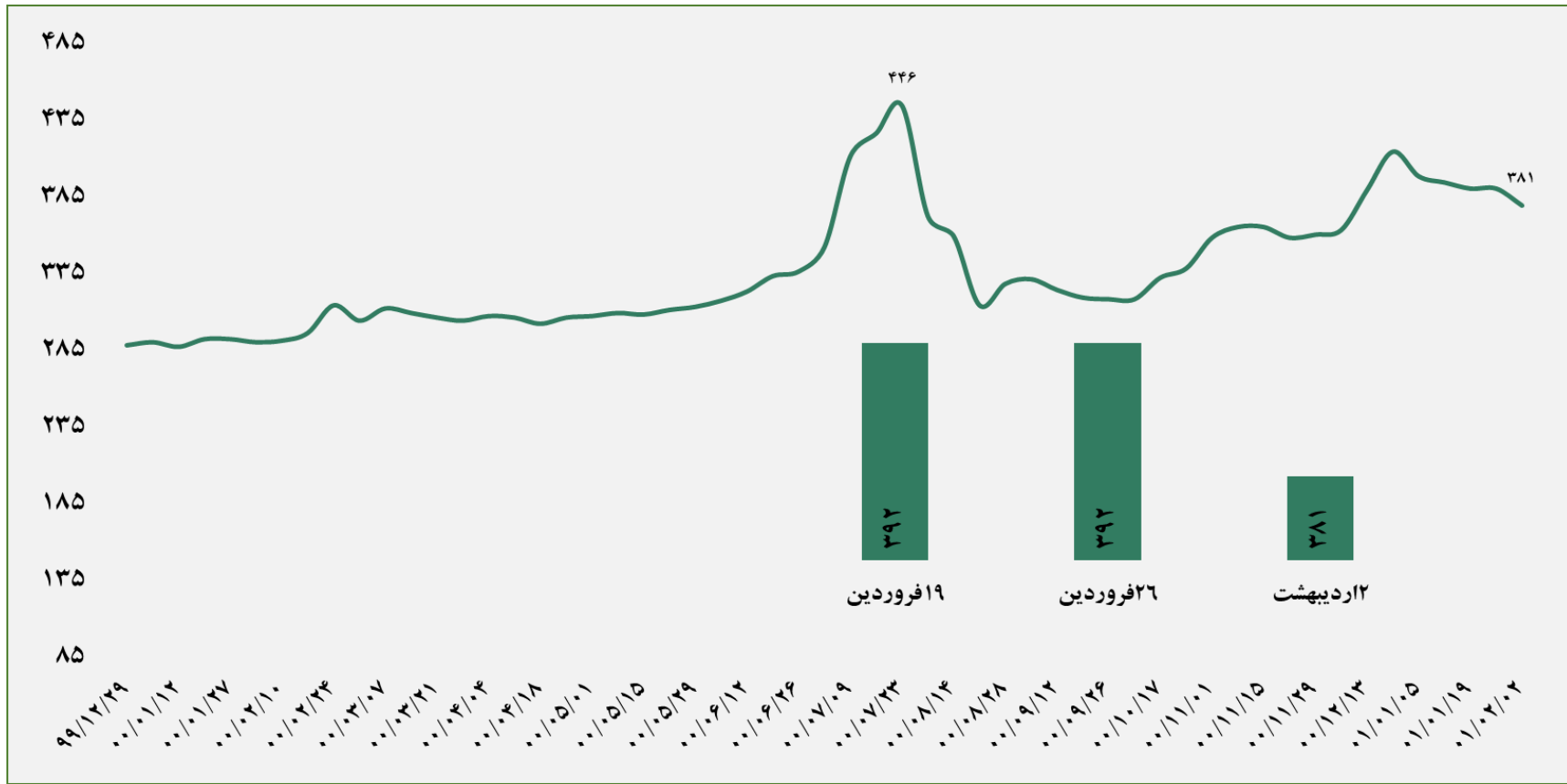
گروه مالی شهر



ورق گرم _ سی آی اس (دلار/تن)

در بازار فیزیکی و فیوچرز چین، حاشیه سود فولادسازان چینی با احتساب قیمت روز مواد اولیه مجدداً افت نمود و ضرر تولید میلگرد به ۲۸۰ یوان و ضرر تولید ورق گرم به حوالی ۱۰۰ یوان رسیده است. انتظار می‌رود با این شرایط، قیمت مواد اولیه در روزهای آتی تحت فشار بیشتری قرار گیرد، همانطور که در معاملات شبانه روز جمعه بازار فیوچرز، قیمت سنگ آهن، زغال سنگ و کک متالورژی افت قابل توجهی را شاهد بوده اند.





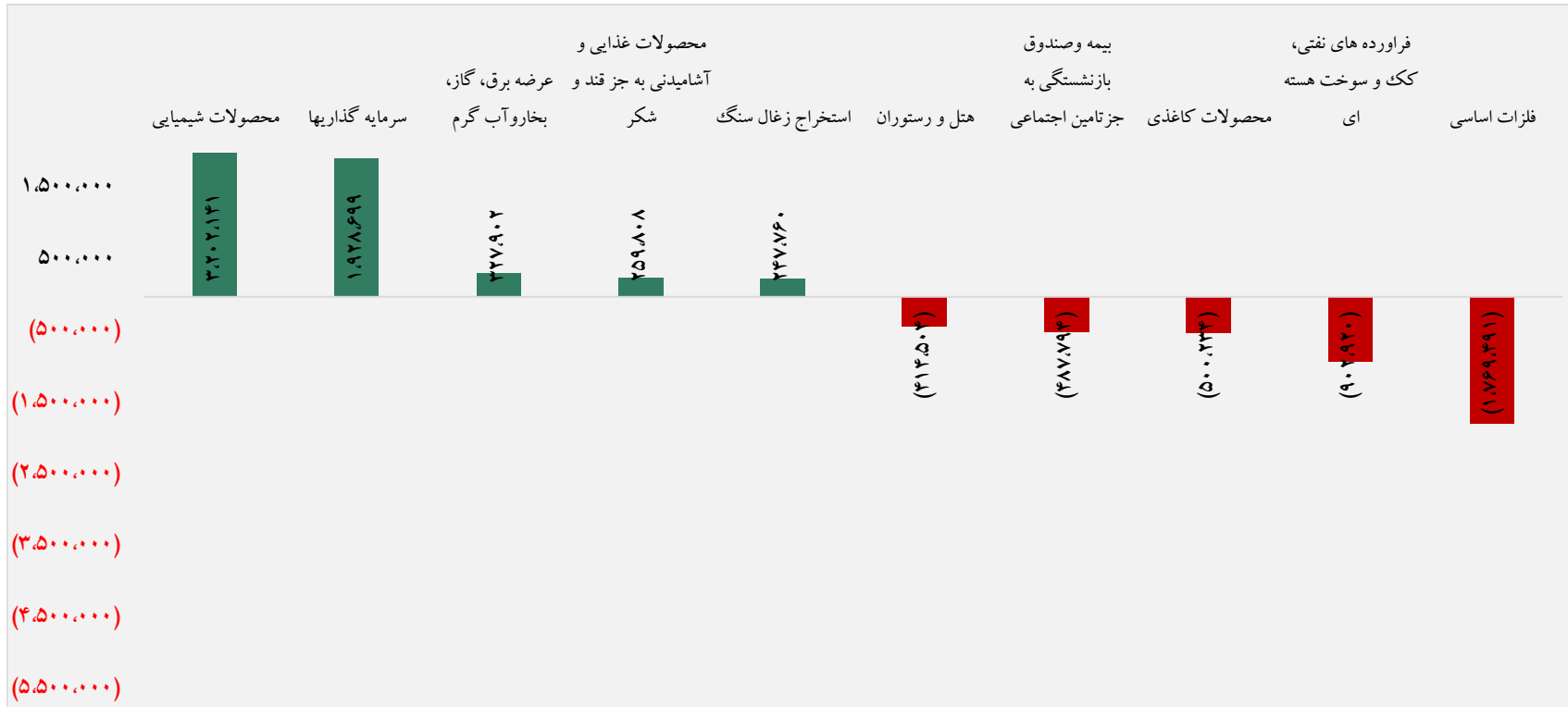
قیمت متانول - سی اف آر چین (دلار/تن)

با شدت گرفتن اپیدمی در چین تقاضا برای محصولات پایین دستی متانول کاهش یافت و سبب شد تا روند بهبود تقاضا در این کشور متوقف شود و قیمت معاملات نقدی و آتی کمی کاهش یافت. همچنین این شرایط سبب کند شدن حمل و نقل در این کشور شده است. با در نظر گرفتن برنامه های تعمیر و نگهداری پیش رو برای تعدادی از تولیدکنندگان متانول در چین انتظار می رود که تولیدات این ماه نسبت به دوره مشابه در سال گذشته کاهش ۳۰ درصدی داشته باشد. هرچند که حاشیه سود تولیدکنندگان این محصول علی الخصوص تولیدکنندگان متانول از گاز در سطح بالایی قرار دارد و به همین دلیل تولیدکنندگان تمایلی به خاموش کردن خطوط تولید برای تعمیرات ندارند.



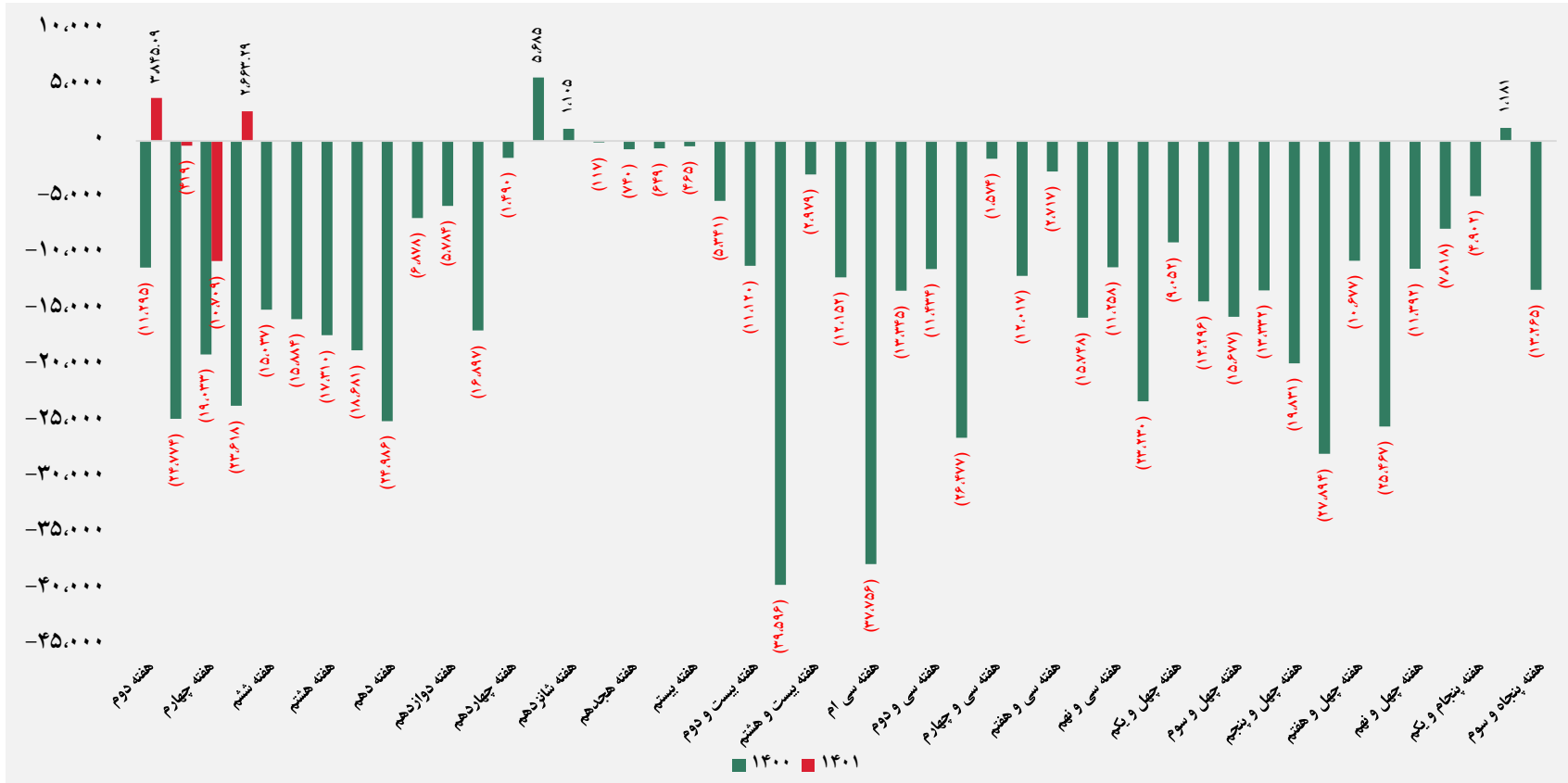
بازار سرمایه

- ورود نقدینگی به صنایع
- ورود نقدینگی
- ارزش معاملات
- نقدینگی تجمعی



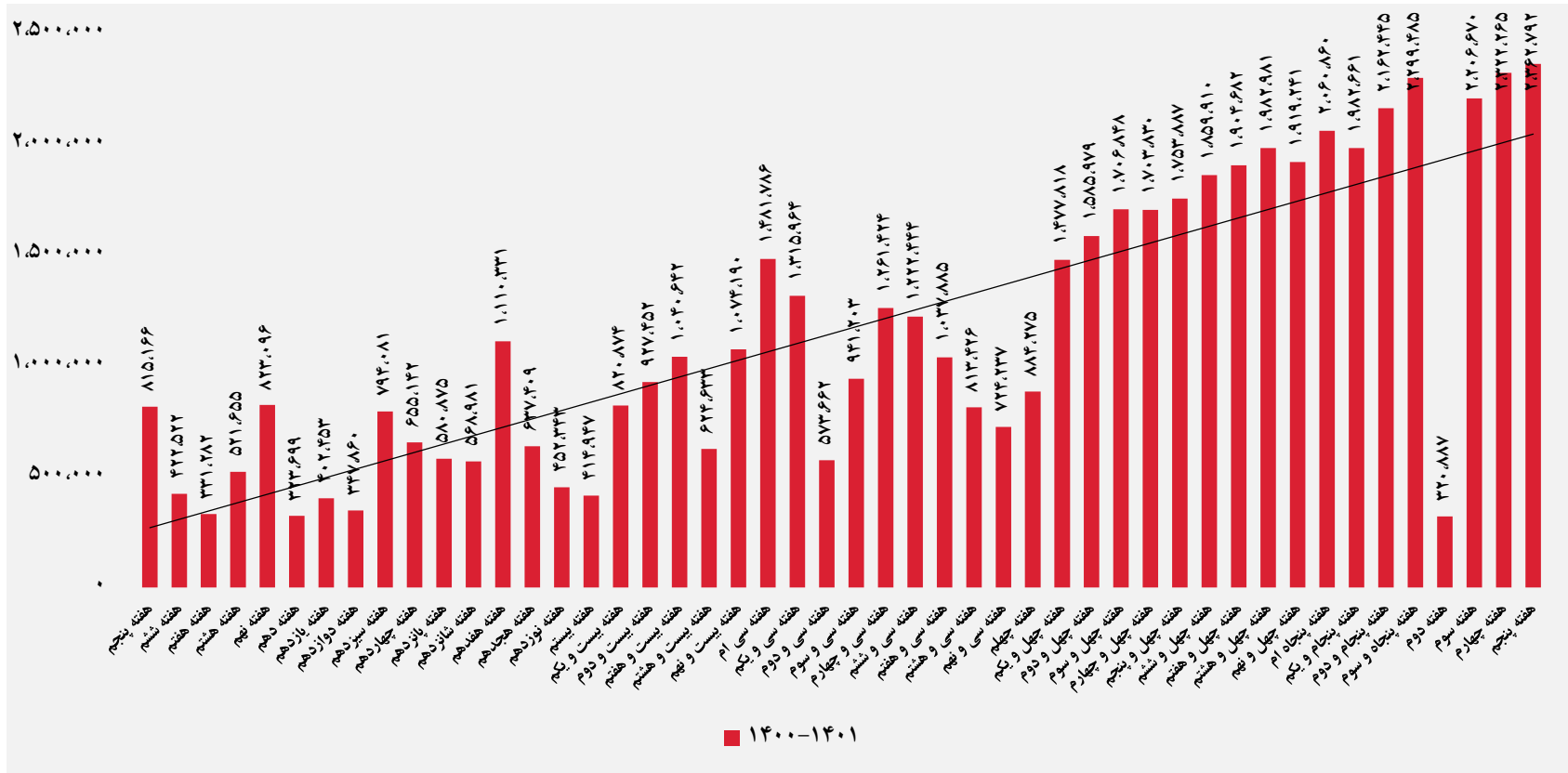
ورود و خروج نقدینگی به صنایع توسط حقیقی ها (میلیون ریال)

در هفته گذشته، همانطور که در نمودار نمایان است بیشترین خروج نقدینگی از بخش فلزات اساسی با ۱,۷۶۹ میلیارد ریال و بیشترین ورود نقدینگی به بخش محصولات با ۳,۲۰۲ میلیارد ریال بوده است. در مجموع در هفته گذشته مبلغ ۲,۶۶۳ میلیارد ریال ورود نقدینگی به صنایع را داشتیم.



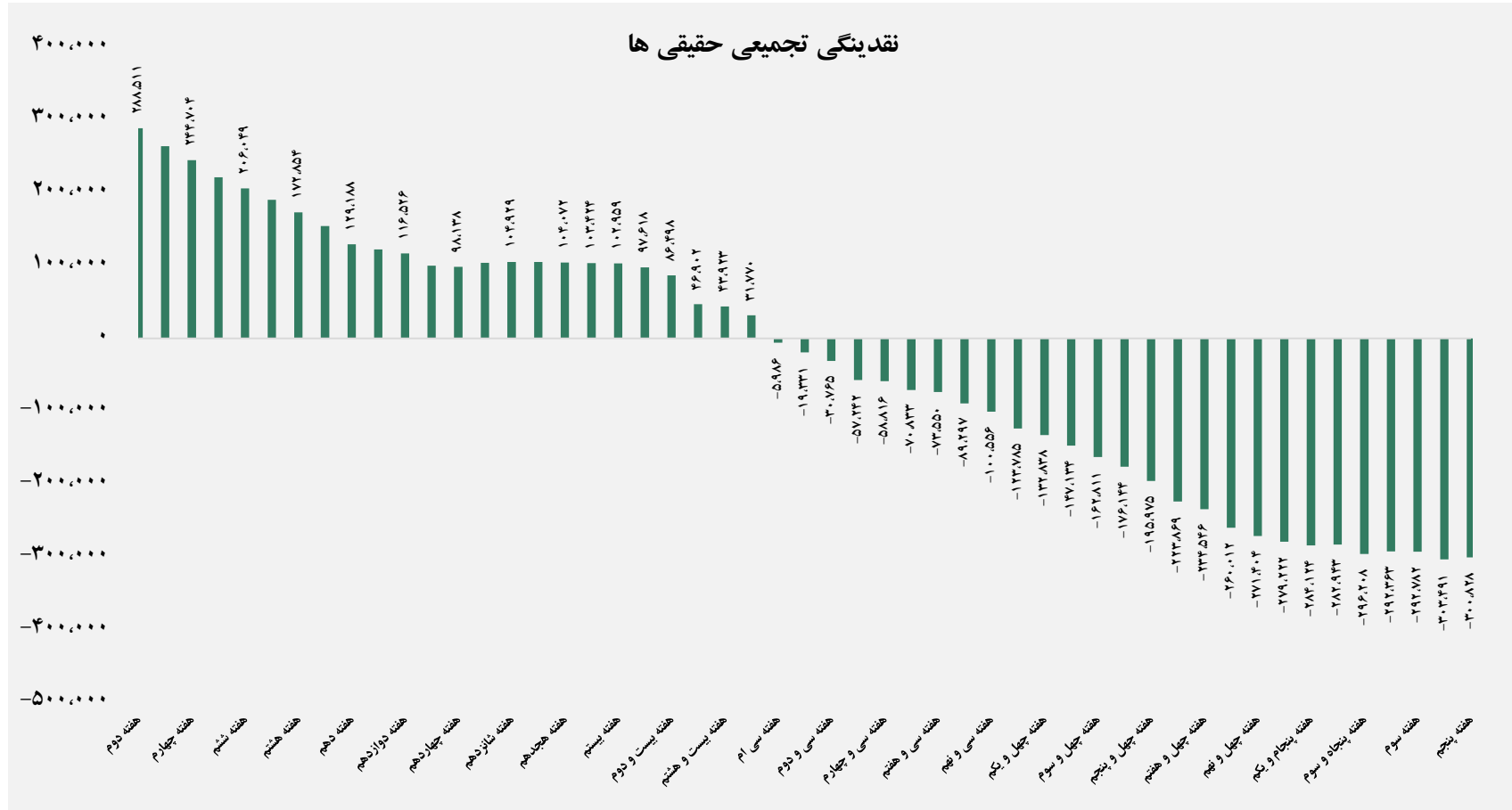
ورود نقدینگی توسط حقیقی ها به بازار (میلیارد ریال)

هفته گذشته روند معاملات مثبت بود که نتیجه آن ورود نقدینگی به مبلغ ۲,۶۶۳ میلیارد ریال بوده است. به نظر می رسد سال جاری می تواند برای بورس و سرمایه گذاران سالی خوب باشد و بسیاری از سرمایه گذاران از ضرر خارج شوند و همچنین نسبت به این قسمت از بازار سرمایه اعتماد برگردد.



ارزش معاملات (میلیارد ریال)

در هفته گذشته ارزش معاملات ۱٪ رشد داشت و حدود ۲ برابر بالاتر از میانگین سال ۱۴۰۰ (۱,۰۶۸,۳۷۶ میلیارد ریال) قرار گرفت. همچنین ارزش معاملات در هفته گذشته، بالاترین ارزش از ابتدای سال ۱۴۰۰ تا کنون بوده است. افزایش ارزش معاملات می تواند نشان از بهبود شرایط بورس و بازگشت حقیقی ها به این بخش از بازار سرمایه باشد.



ورود نقدینگی تجمعی از ابتدای سال ۱۴۰۰ (میلیارد ریال)

ورود نقدینگی تجمعی در هفته گذشته روندی مثبت داشت و نسبت به هفته ماقبل خود حدود ۱٪ افزایش داشت. به نظر می‌رسد روند نزولی خروج نقدینگی از بورس به پایان رسیده و حقیقی‌ها تمایل به ورود سرمایه خود به این بخش از بازار سرمایه دارند چرا که در دیگر بخش‌های بازار سرمایه رکودی نسبی حکم فرما است.

بورس کالا

- قیمت محصولات فلزی
- قیمت محصولات شیمیایی
- حجم عرضه و معامله هفتگی
- مبلغ فروش شرکت ها





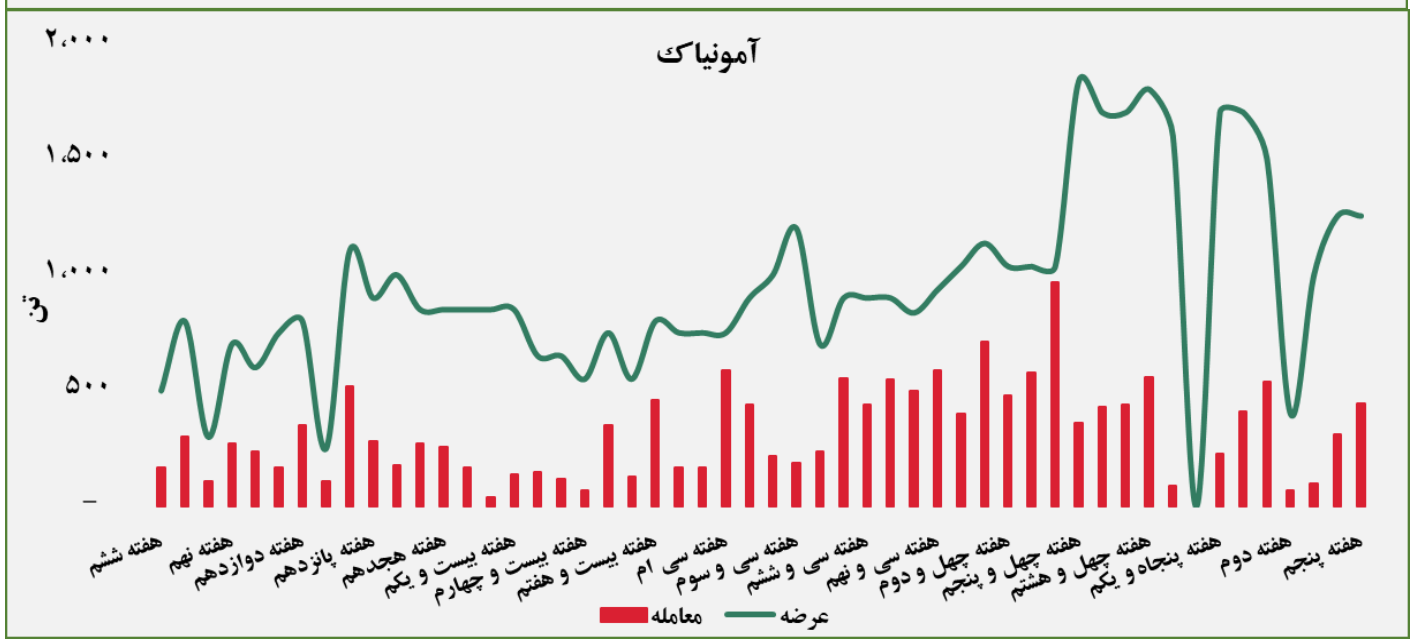
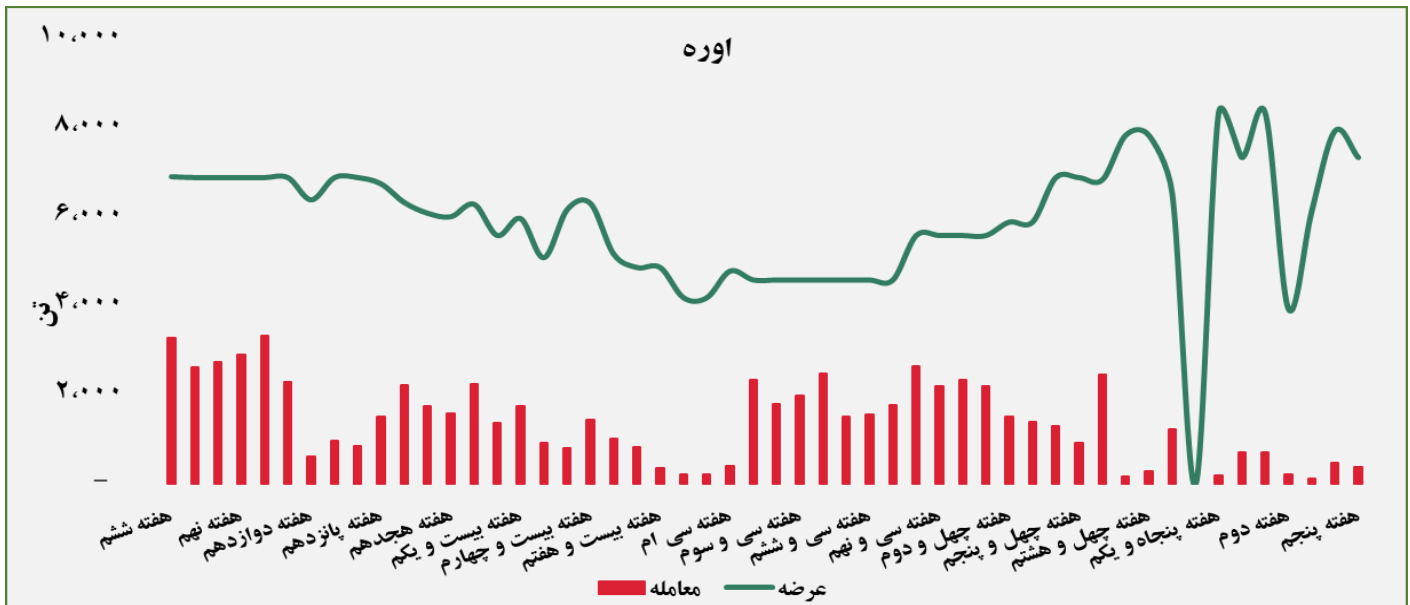
تغییر قیمت فلزات در بورس کالا

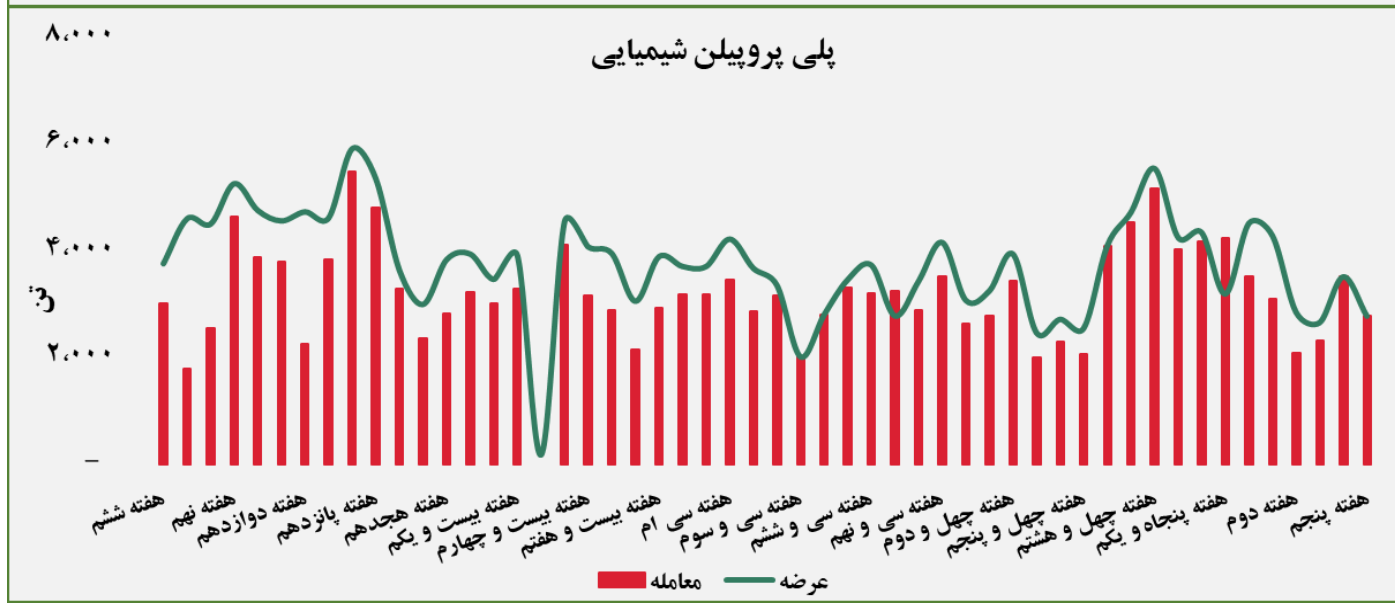
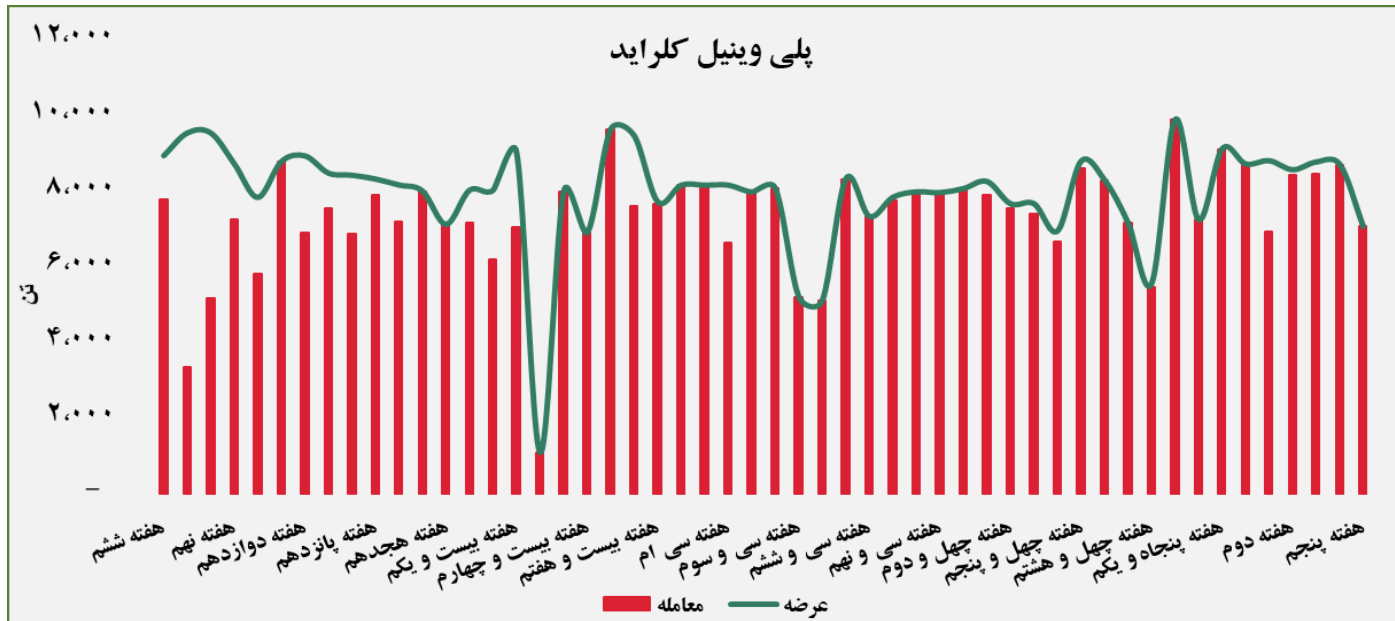
ردیف	نام محصول	واحد	آخرین قیمت	میانگین هفته گذشته	میانگین یک ماه گذشته	میانگین سه ماه گذشته	تغییرات آخرین قیمت نسبت به		
				گذشته	گذشته	گذشته	هفته گذشته	ماه گذشته	سه ماه گذشته
۱	شمش بلوم	ریال/کیلوگرم	۱۵۲,۵۸۳	۱۵۲,۵۸۲	۱۳۶,۰۷۰	۱۲۹,۴۵۱	۰٪	۱۲.۱٪	۱۷.۹٪
۲	ورق گرم		۲۲۰,۱۸۴	-	۲۰۲,۶۴۷	۲۰۳,۱۵۵	-	۸.۷٪	۸.۴٪
۳	ورق سرد		۲۶۰,۲۱۹	۲۳۷,۲۴۹	۲۳۶,۷۴۳	۲۳۶,۶۰۱	۱۰٪	۹.۹٪	۱۰.۰٪
۴	سبد تیر آهن مخلوط		۱۵۰,۰۰۰	۱۵۰,۰۰۰	۱۶۲,۶۳۶	۱۴۹,۰۰۱	۰٪	-۷.۸٪	۰.۷٪
۵	کاتد مس		۲,۵۱۷,۷۸۴	۲,۵۰۶,۵۹۷	۲,۴۱۸,۴۶۴	۲,۳۹۳,۵۳۴	۰٪	۴.۱٪	۵.۲٪
۶	مفتول مسی		۲,۵۱۶,۹۳۶	-	۲,۴۶۸,۷۰۸	۲,۴۶۸,۷۰۸	-	۲.۰٪	۲.۰٪
۷	شمش روی		۱,۰۸۷,۰۸۵	۱,۰۴۶,۸۵۳	۹۰۸,۸۱۳	۸۷۸,۶۶۵	۴٪	۱۹.۶٪	۲۳.۷٪
۸	شمش آلومینیوم		۸۶۳,۱۱۲	۸۶۳,۱۱۲	۸۳۰,۲۸۶	۷۸۲,۴۳۴	۰٪	۴.۰٪	۱۰.۳٪

گروه مالی شهر

تغییر قیمت محصولات شیمیایی در بورس کالا

ردیف	نام محصول	واحد	آخرین قیمت	میانگین هفته گذشته	میانگین یک ماه گذشته	میانگین سه ماه گذشته	تغییرات آخرین قیمت نسبت به		
							سه ماه گذشته	ماه گذشته	هفته گذشته
۱	اوره پریل	ریال/کیلوگرم	۱۹۶,۹۵۷	-	۱۳۰,۱۷۴	۱۵۷,۰۵۶	۲۵%	۵۱%	-
۲	پلی وینیل کلراید		۴۳۲,۵۶۴	۳۸۸,۵۱۳	۳۵۱,۴۱۳	۳۷۰,۱۸۰	۱۷%	۲۳%	۱۱%
۳	پلی اتیلن سبک خطی		۳۴۷,۷۲۶	۳۴۵,۴۴۱	۳۱۴,۲۵۷	۳۱۳,۹۳۰	۱۱%	۱۱%	۱%
۴	ارتوزایلین		۲۶۶,۸۸۵	-	۲۴۹,۹۲۶	۲۴۱,۸۸۸	۱۰%	۷%	-
۵	استایرن منومر		۳۲۳,۱۲۳	۳۱۱,۶۲۶	۳۱۶,۶۹۷	۳۴۷,۴۲۸	-۷%	۲%	۴%
۶	پلی پروپیلن شیمیایی		۴۶۷,۸۳۲	۴۲۶,۱۰۰	۳۶۸,۴۲۸	۳۸۰,۴۰۱	۲۳%	۲۷%	۱۰%
۷	پلی اتیلن سنگین تزریقی		۲۶۱,۰۵۳	۲۵۸,۹۳۰	۲۴۱,۹۴۸	۲۴۴,۹۳۵	۷%	۸%	۱%
۸	آمونیاک		۱۶۵,۱۶۹	۱۶۷,۶۰۳	۱۱۷,۵۷۸	۱۴۱,۳۴۷	۱۷%	۴۰%	-۱%
۹	پلی اتیلن سنگین فیلم		۲۸۹,۴۰۲	۲۹۲,۸۶۹	۲۶۵,۵۰۹	۲۶۱,۲۸۱	۱۱%	۹%	-۱%
۱۰	لوب کات سنگین		۱۷۶,۹۵۴	۱۷۳,۴۸۴	۱۳۶,۸۷۳	۱۲۷,۶۵۰	۳۹%	۲۹%	۲%
۱۱	لوب کات سبک		۱۸۱,۵۷۰	۱۷۸,۰۱۰	۱۳۹,۹۴۶	۱۲۵,۷۲۰	۴۴%	۳۰%	۲%





گروه مالی شهرک صنعتی

مبلغ فروش شرکت ها برای کلیه محصولات در بورس کالا (میلیارد ریال)



مبلغ فروش شرکت ها برای کلیه محصولات در بورس کالا (میلیارد ریال)



گروه مالی شهر یوتیو هفتگی

مبلغ فروش شرکت ها برای کلیه محصولات در بورس کالا (میلیارد ریال)



گروه مالی شهر یوتیو هفتگی

مبلغ فروش شرکت ها برای کلیه محصولات در بورس کالا (میلیارد ریال)



مبلغ فروش شرکت ها برای کلیه محصولات در بورس کالا (میلیارد ریال)



گروه مالی شهر یوتن هفتگی

مبلغ فروش شرکت ها برای کلیه محصولات در بورس کالا (میلیارد ریال)



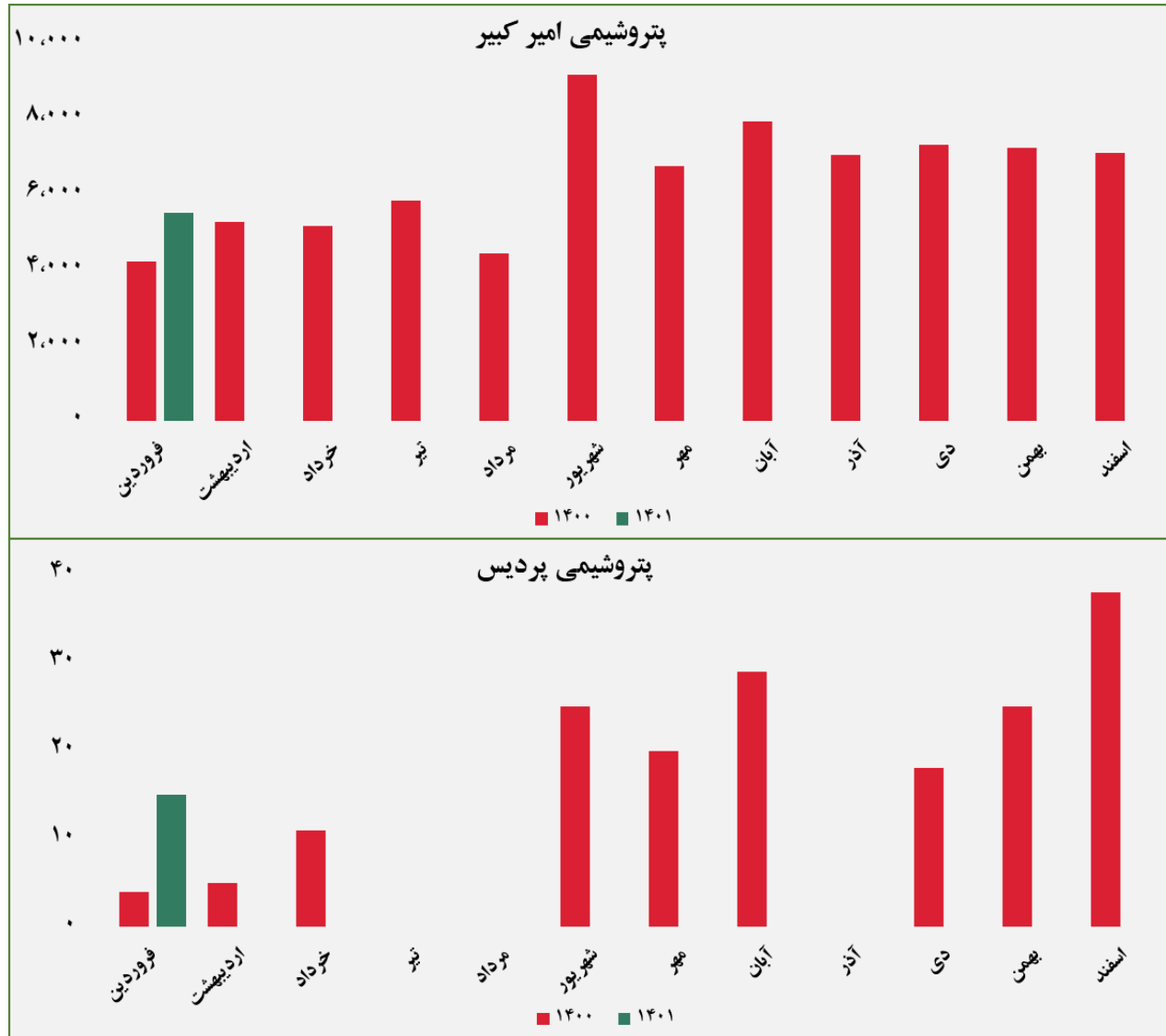
گروه مالی شهر بورس هفتگی

مبلغ فروش شرکت ها برای کلیه محصولات در بورس کالا (میلیارد ریال)



گروه مالی شهر بورس هفتگی

مبلغ فروش شرکت ها برای کلیه محصولات در بورس کالا (میلیارد ریال)



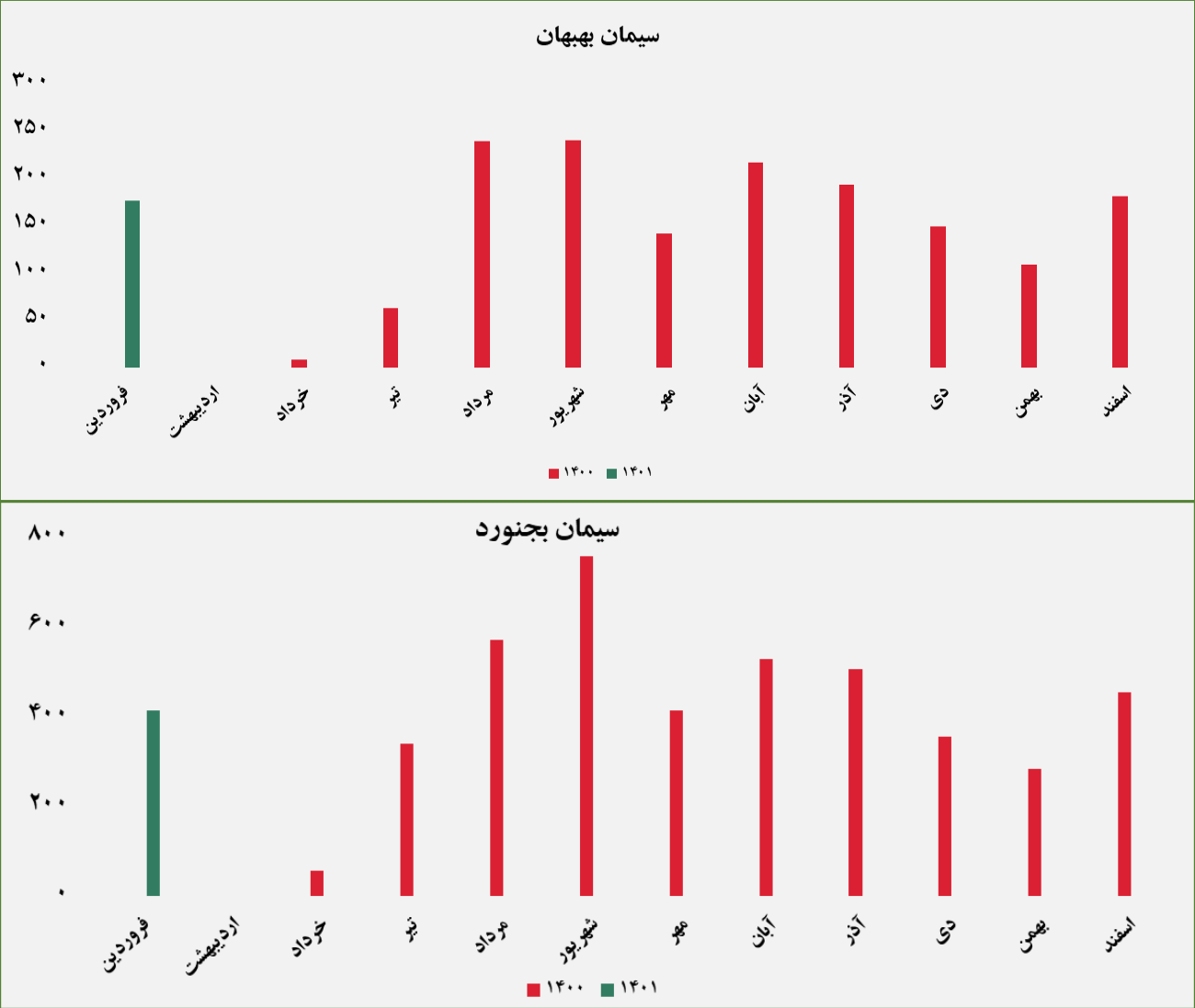
گروه مالی شهر

مبلغ فروش شرکت ها برای کلیه محصولات در بورس کالا (میلیارد ریال)



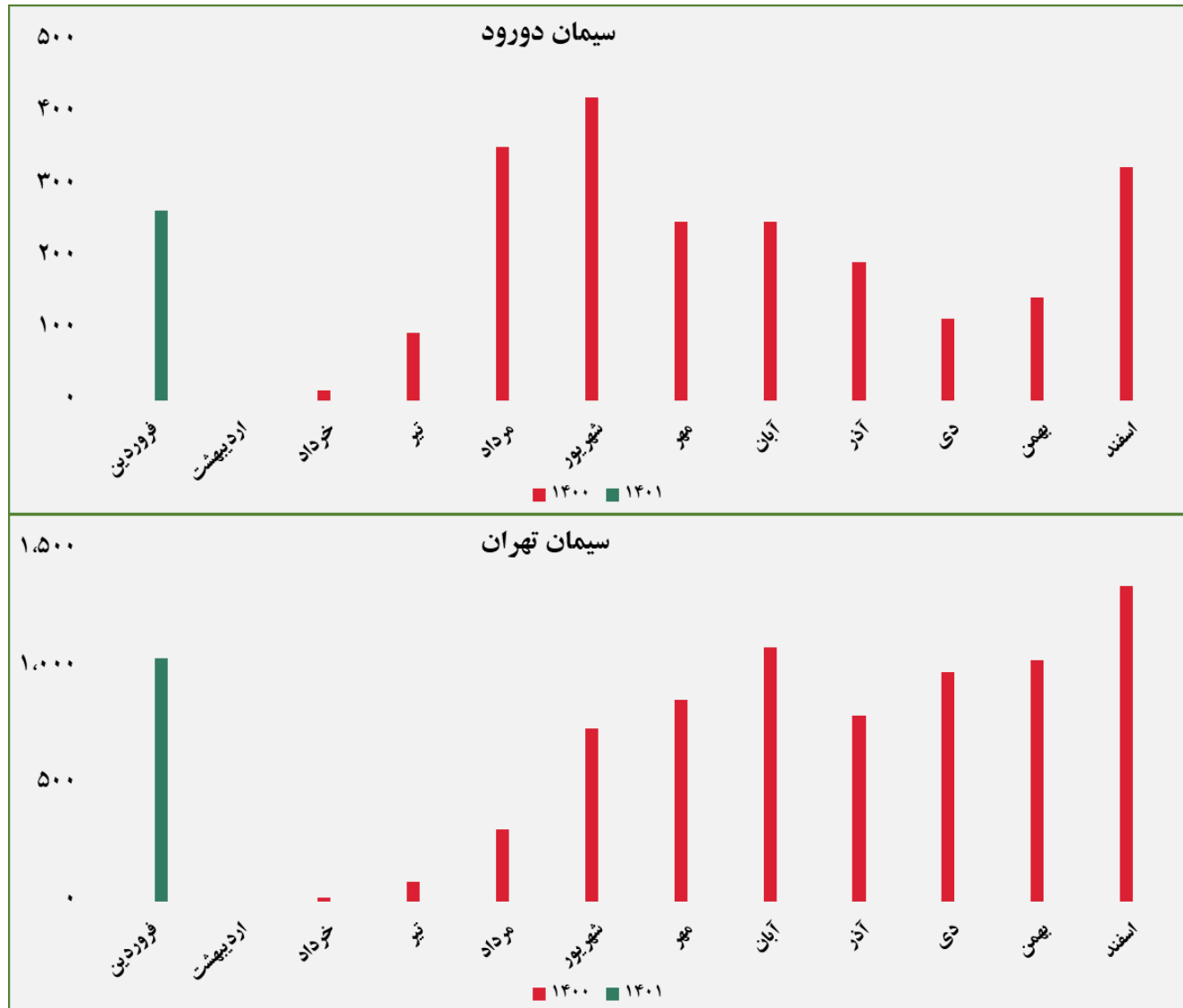
گروه مالی شهر یوتی اف هفتگی

مبلغ فروش شرکت ها برای کلیه محصولات در بورس کالا (میلیارد ریال)



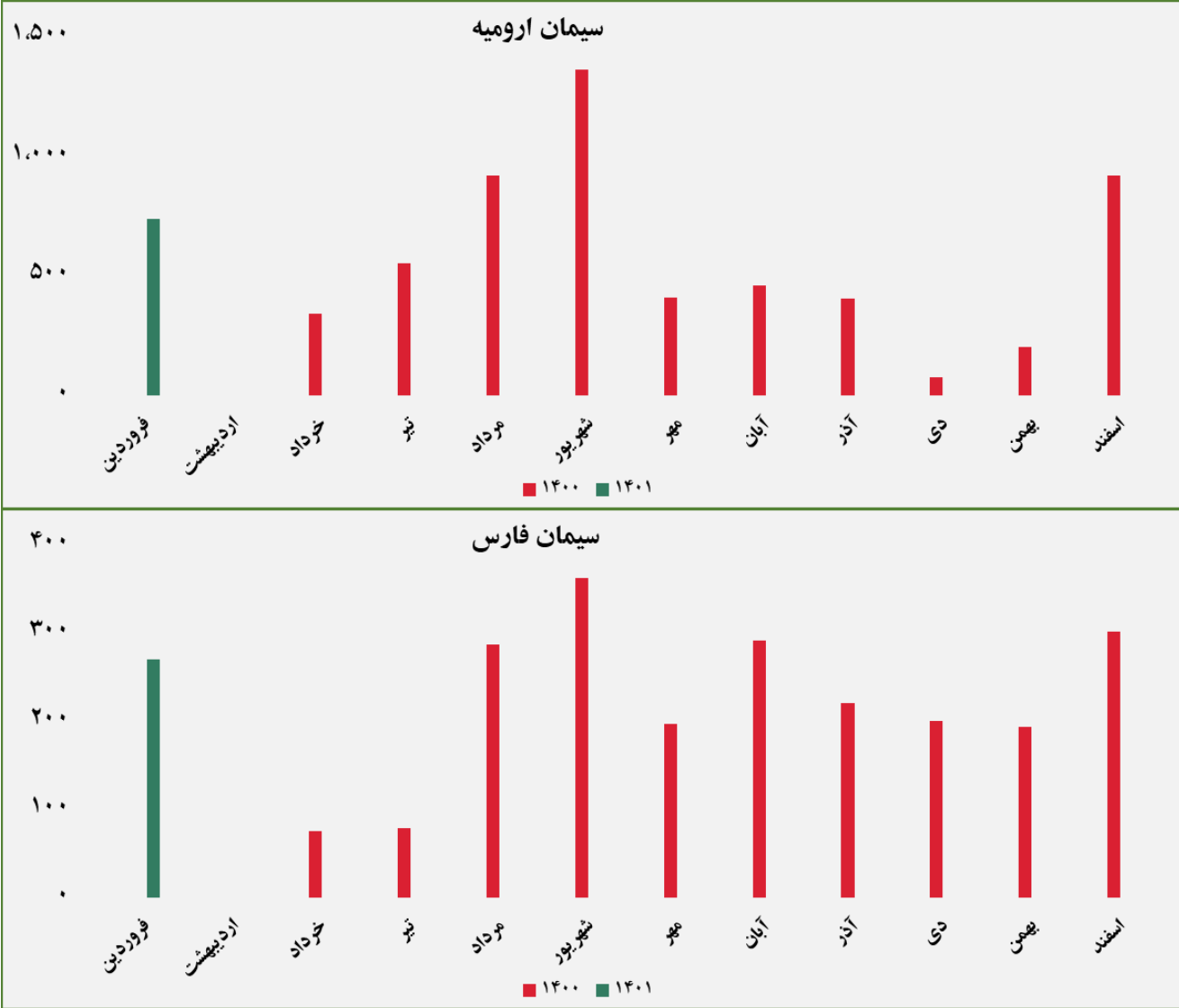
گروه مالی شهر پوتین هفتگی

مبلغ فروش شرکت‌ها برای کلیه محصولات در بورس کالا (میلیارد ریال)



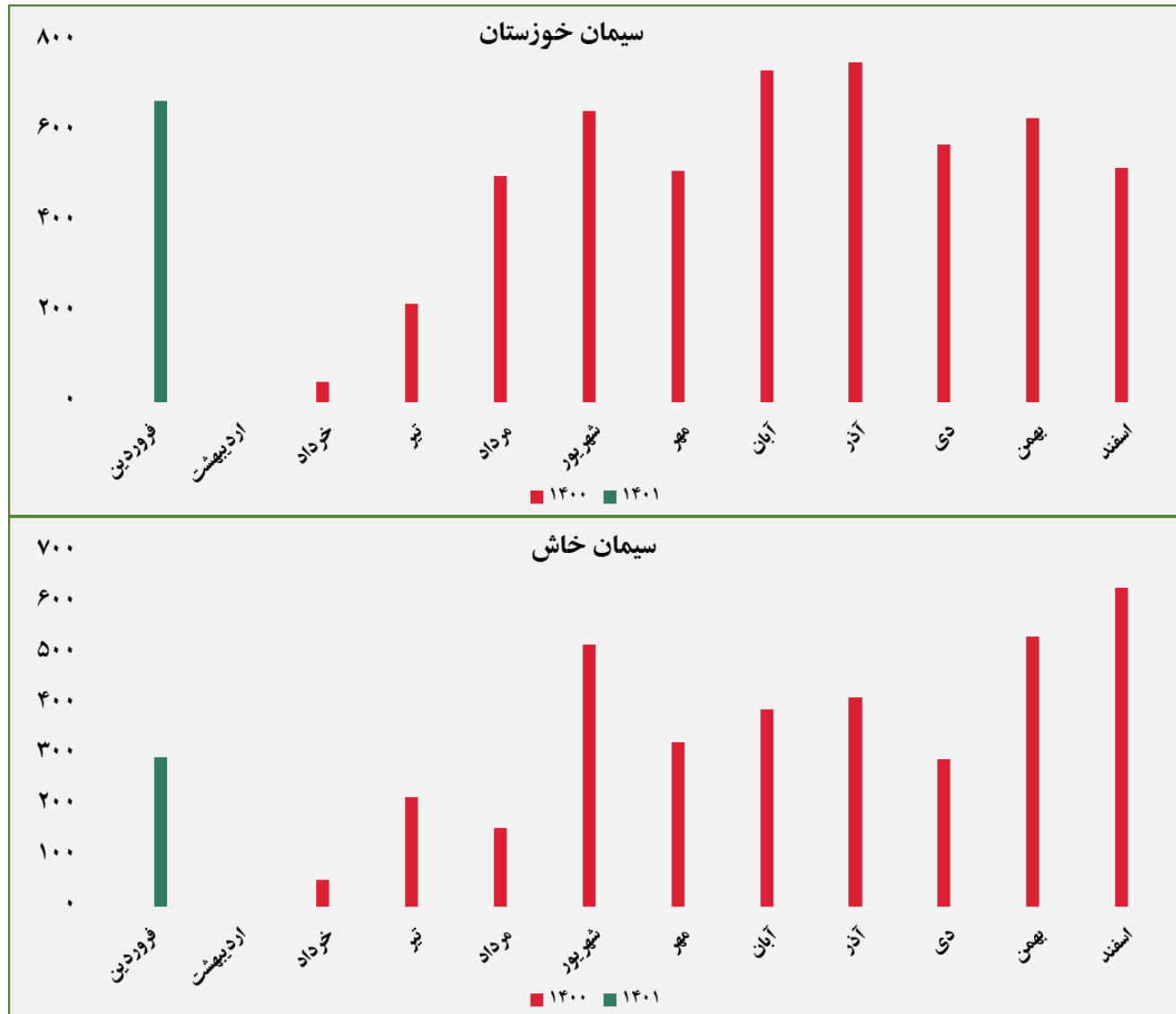
گروه مالی شهر پورتین هفتگی

مبلغ فروش شرکت ها برای کلیه محصولات در بورس کالا (میلیارد ریال)



گروه مالی شهر بوتن هفتگی

مبلغ فروش شرکت ها برای کلیه محصولات در بورس کالا (میلیارد ریال)



گروه مالی شهر یوتیو هفتگی