



گروه مالی شهر
SHAHR FINANCIAL GROUP

گزارش روزانه تحلیل بازار

معاونت سرمایه گذاری و توسعه

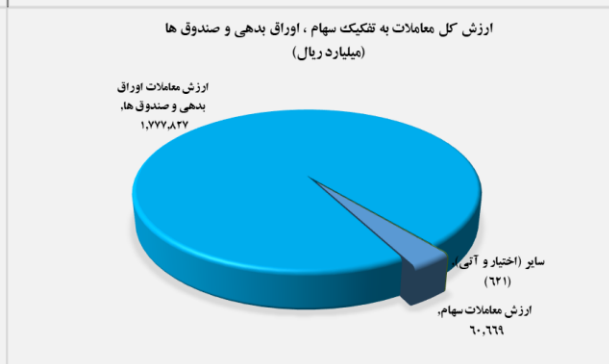
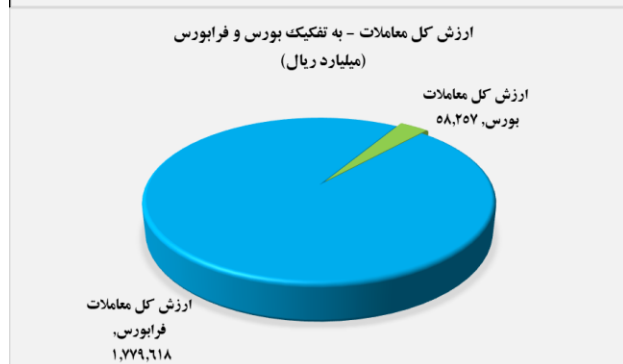
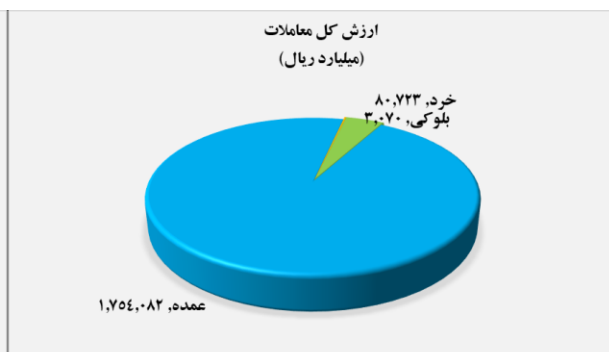
۱۴۰۱/۰۲/۱۱

www.sfg.ir - info@sfg.i



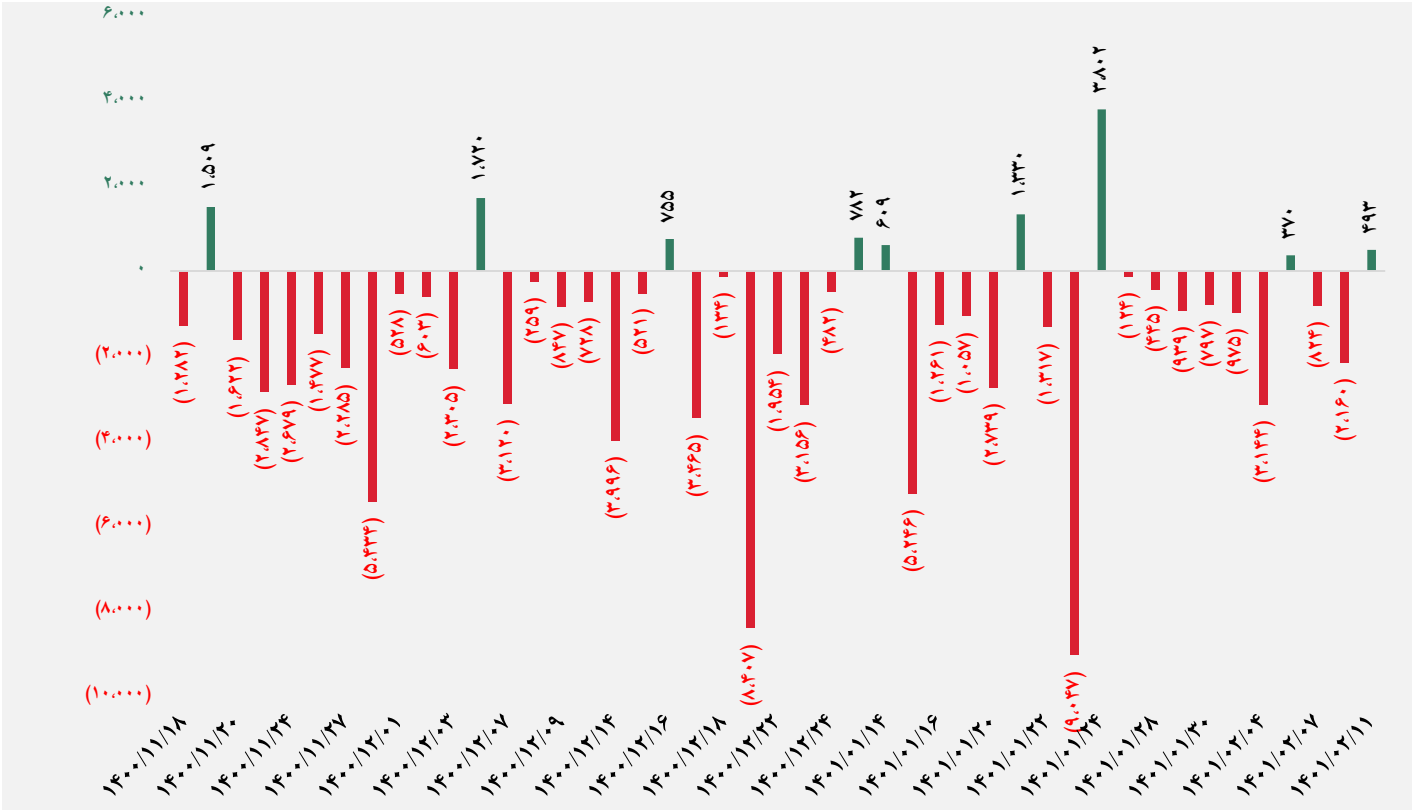
تصویر کلی بازار

فرا بورس		بورس	
۲۰,۹۴۰	شاخص کل	۱,۵۲۵,۷۲۵	شاخص کل
(۳۵)	تغییر شاخص	۳,۲۸۵	تغییر شاخص
۱۵,۰۸۹,۲۸۰	ارزش بازار (میلیارد ریال)	۶۰,۷۱۳,۳۳۷	ارزش بازار (میلیارد ریال)
۱,۷۷۹,۶۱۸	ارزش معاملات (میلیارد ریال)	۵۸,۲۵۷	ارزش معاملات (میلیارد ریال)
بیشترین تاثیر مثبت در شاخص		بیشترین تاثیر مثبت در شاخص	
پپاس		شیریز	
غصینو		و تجارت	
وملل		حکشتی	
بنو		وبملت	
بیشترین تاثیر منفی در شاخص		بیشترین تاثیر منفی در شاخص	
آریا		فملی	
سمگا		نوری	
صبا		فولاد	
زاگرس		کگل	

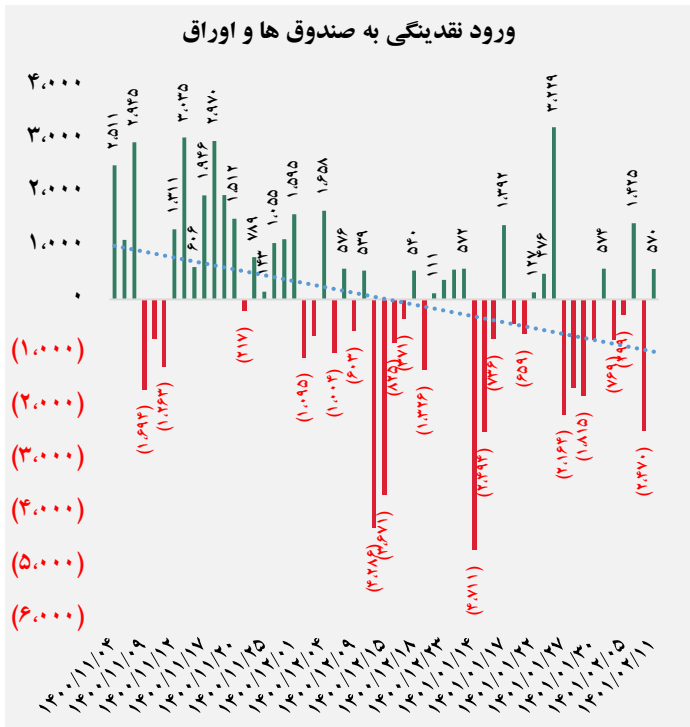
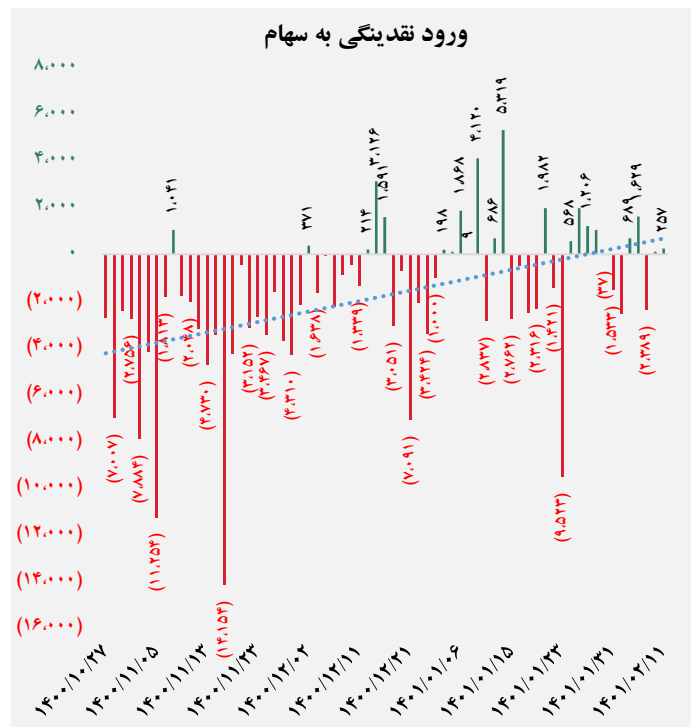




کل ورود نقدینگی حقیقی ها (میلیارد ریال)

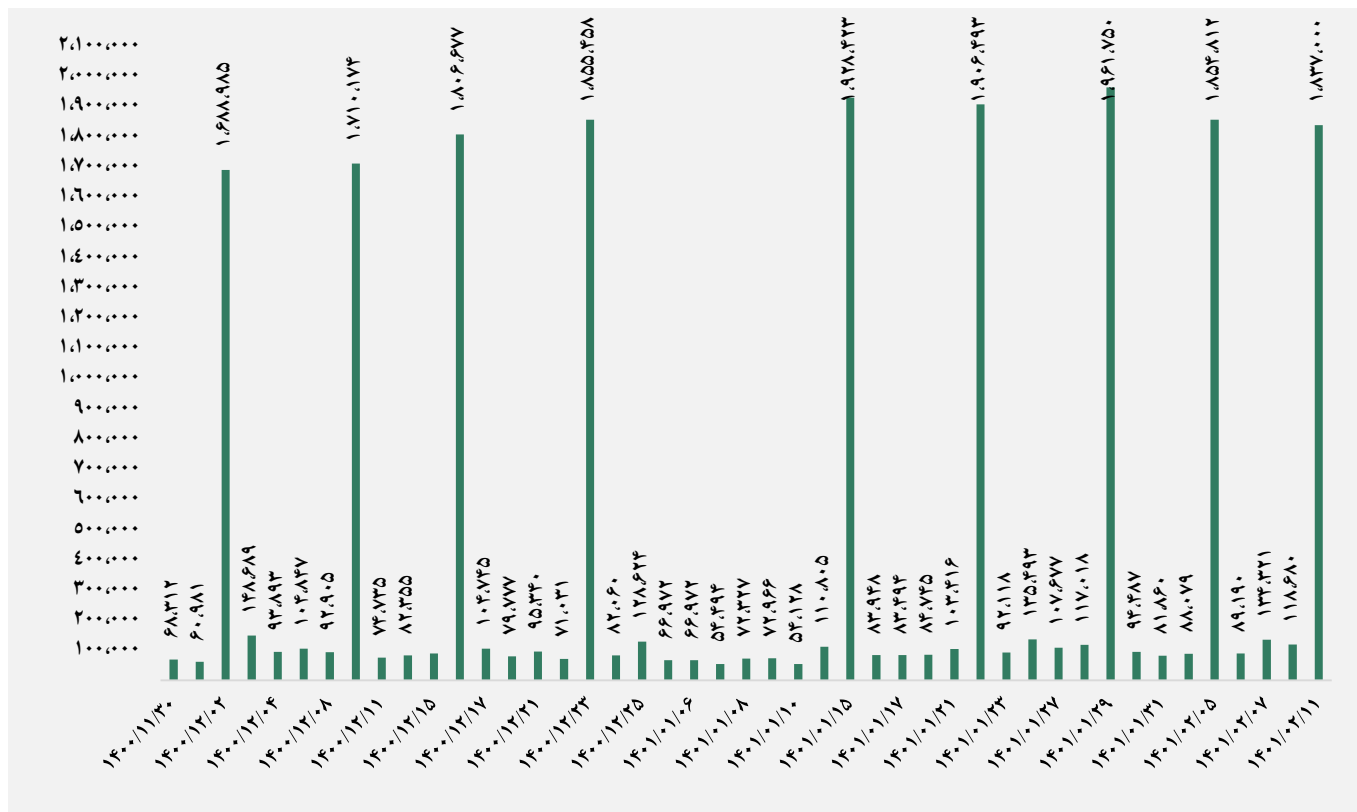


ورود نقدینگی حقیقی ها به تفکیک سهام و اوراق (میلیارد ریال)

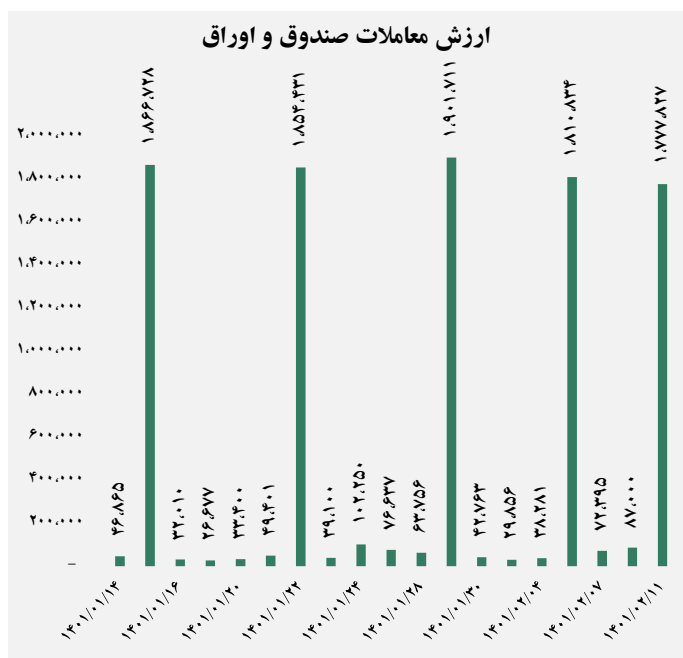
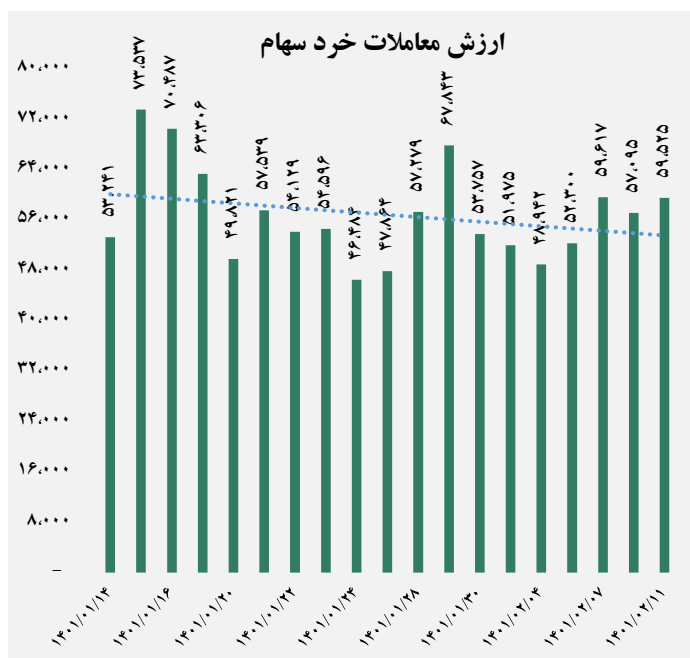




ارزش معاملات کل (میلیارد ریال)

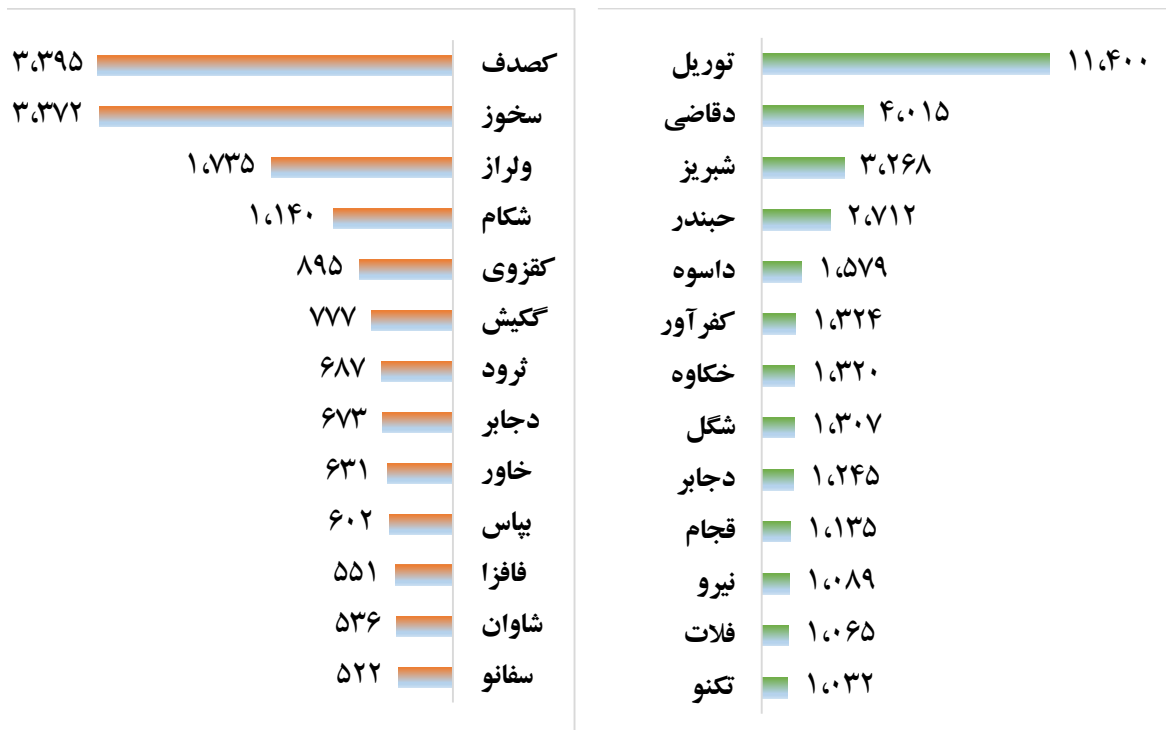


ارزش معاملات به تفکیک معاملات خرد و صندوق ها (میلیارد ریال)





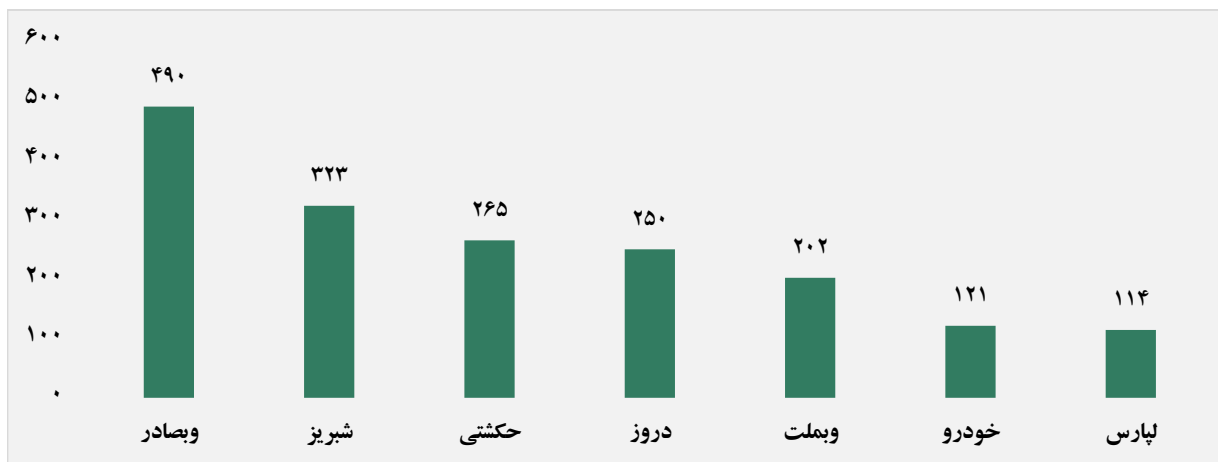
بالاترین قدرت خرید و فروش حقیقی (میلیون ریال)



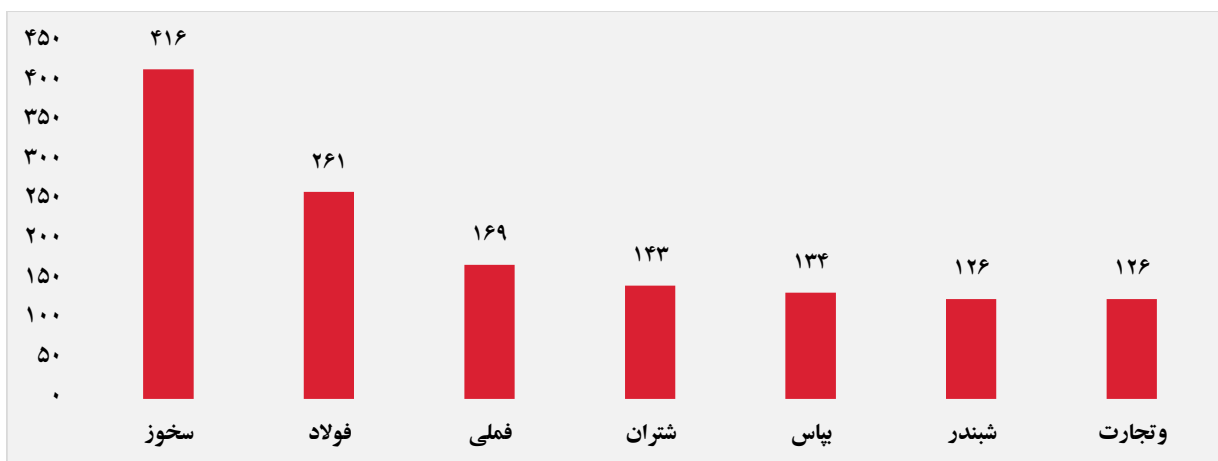
پول هوشمند

ردیف	ورود	ردیف	خروج
۱	وبصادر	۱	سامان
۲	شبریز	۲	گکیش
۳	حکشتی	۳	سرچشمه
۴	چپار سا	۴	بسویچ
۵	بوعلی	۵	سدشت
۶	وخاور	۶	شلعاب
۷	کی بی سی	۷	کویر
۸	دسبحان	۸	بهپاک
۹	پسهند	۹	شپاس
۱۰	قیستو	۱۰	خاور

سهام با بیشترین ورود نقدینگی (میلیارد ریال)



سهام با بیشترین خروج نقدینگی (میلیارد ریال)



واچ لیست

ردیف	نماد	ردیف	نماد
۱	سخوز	۹	شاوان
۲	انرژی ۳	۱۰	سپید
۳	تفارس	۱۱	گشان
۴	زماهان	۱۲	خزامیا
۵	خصیر	۱۳	شفا
۶	قچار	۱۴	زفکا
۷	کفزوی	۱۵	ددام
۸	دسانکو	۱۶	کبافق

ورود و خروج نقدینگی به/از صنایع (میلیون ریال)

