



گروه مالی شهر
SHAHR FINANCIAL GROUP

گزارش روزانه تحلیل بازار

معاونت سرمایه گذاری و توسعه

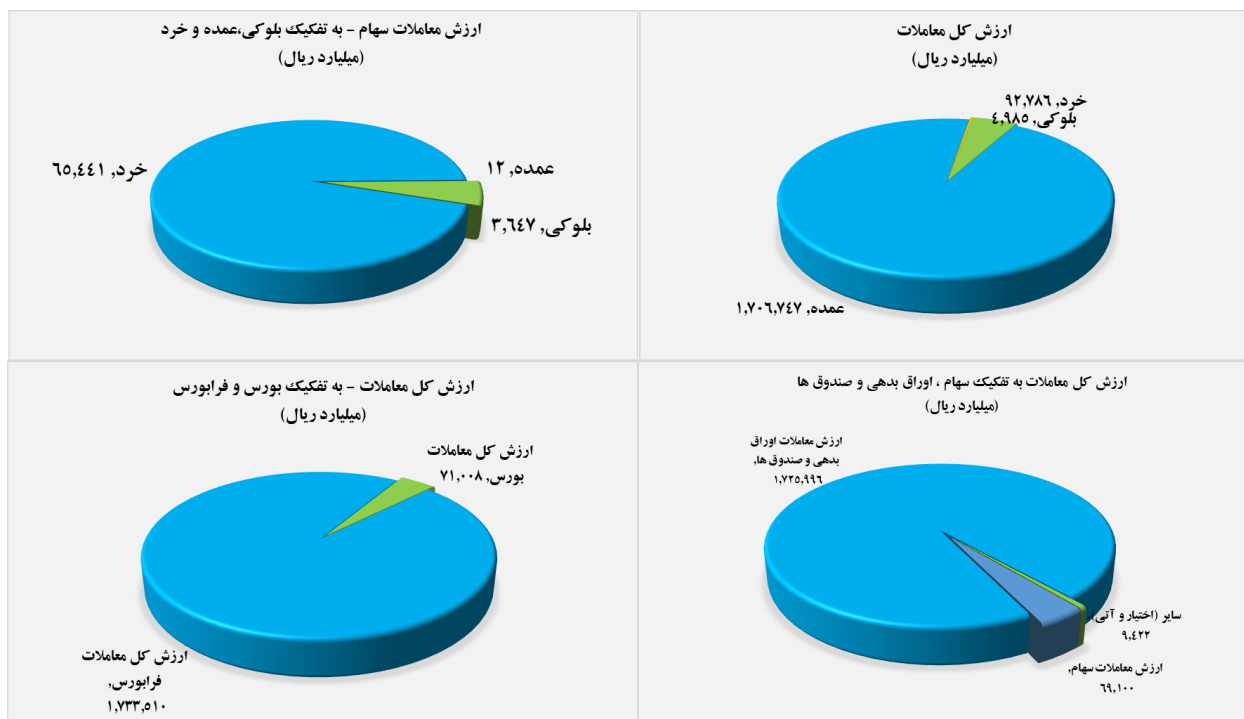
۱۴۰۱/۰۲/۱۹

www.sfg.ir - info@sfg.i



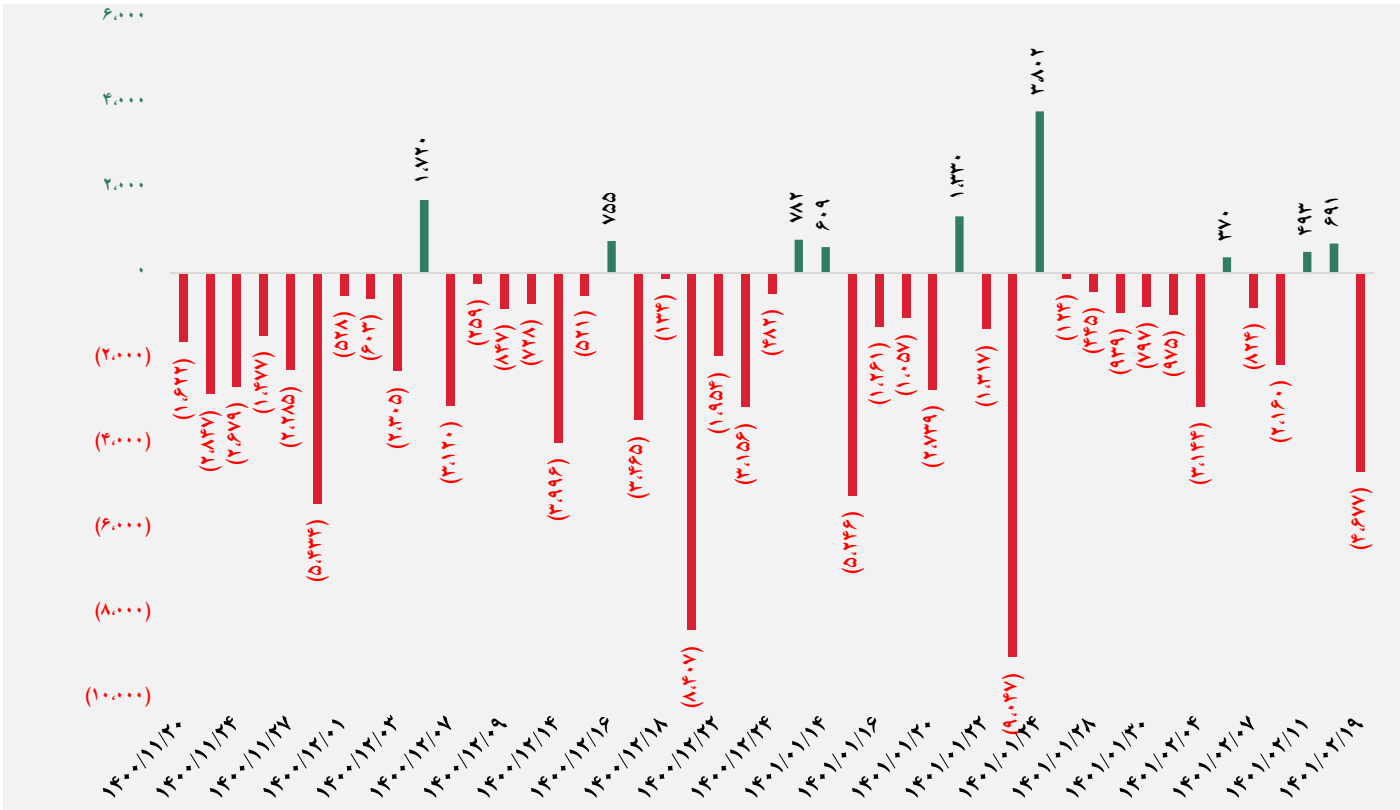
تصویر کلی بازار

فرا بورس		بورس	
۲۱,۰۹۵	شاخص کل	۱,۵۴۰,۱۴۱	شاخص کل
(۱۰۷)	تغییر شاخص	(۱۲,۹۰۱)	تغییر شاخص
۱۵,۱۸۳,۵۳۹	ارزش بازار (میلیارد ریال)	۶۱,۲۶۲,۸۸۱	ارزش بازار (میلیارد ریال)
۱,۷۳۳,۵۱۰	ارزش معاملات (میلیارد ریال)	۷۱,۰۰۸	ارزش معاملات (میلیارد ریال)
بیشترین تاثیر مثبت در شاخص		بیشترین تاثیر مثبت در شاخص	
پاس		شیریز	
زاگرس		مبین	
صبا		جم	
دماوند		بفجر	
بیشترین تاثیر منفی در شاخص		بیشترین تاثیر منفی در شاخص	
آریا		فارس	
غصینو		شندر	
فرا بورس		شستا	
شگویا		شتران	

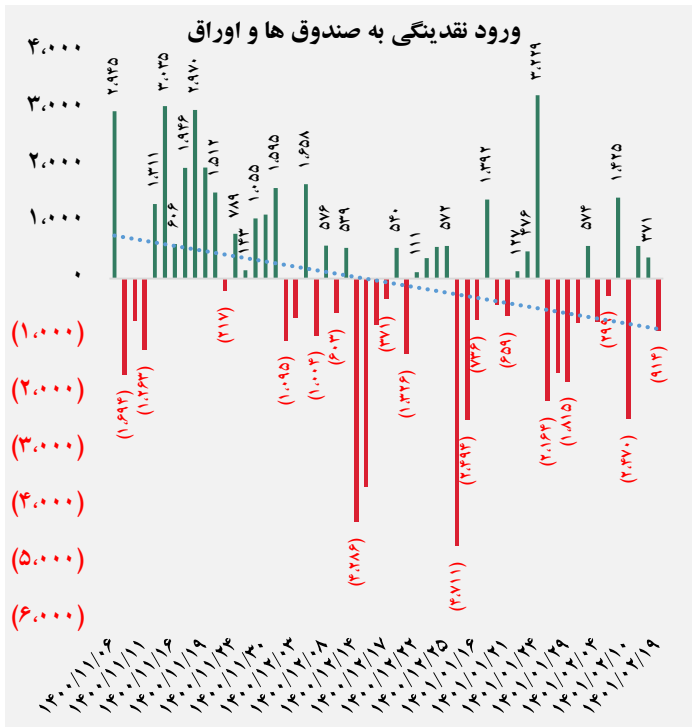
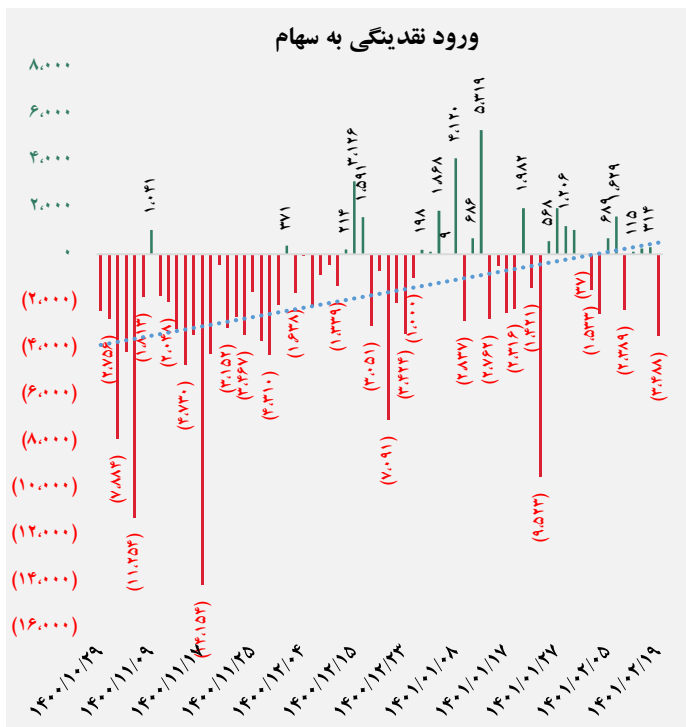




کل ورود نقدینگی حقیقی ها (میلیارد ریال)

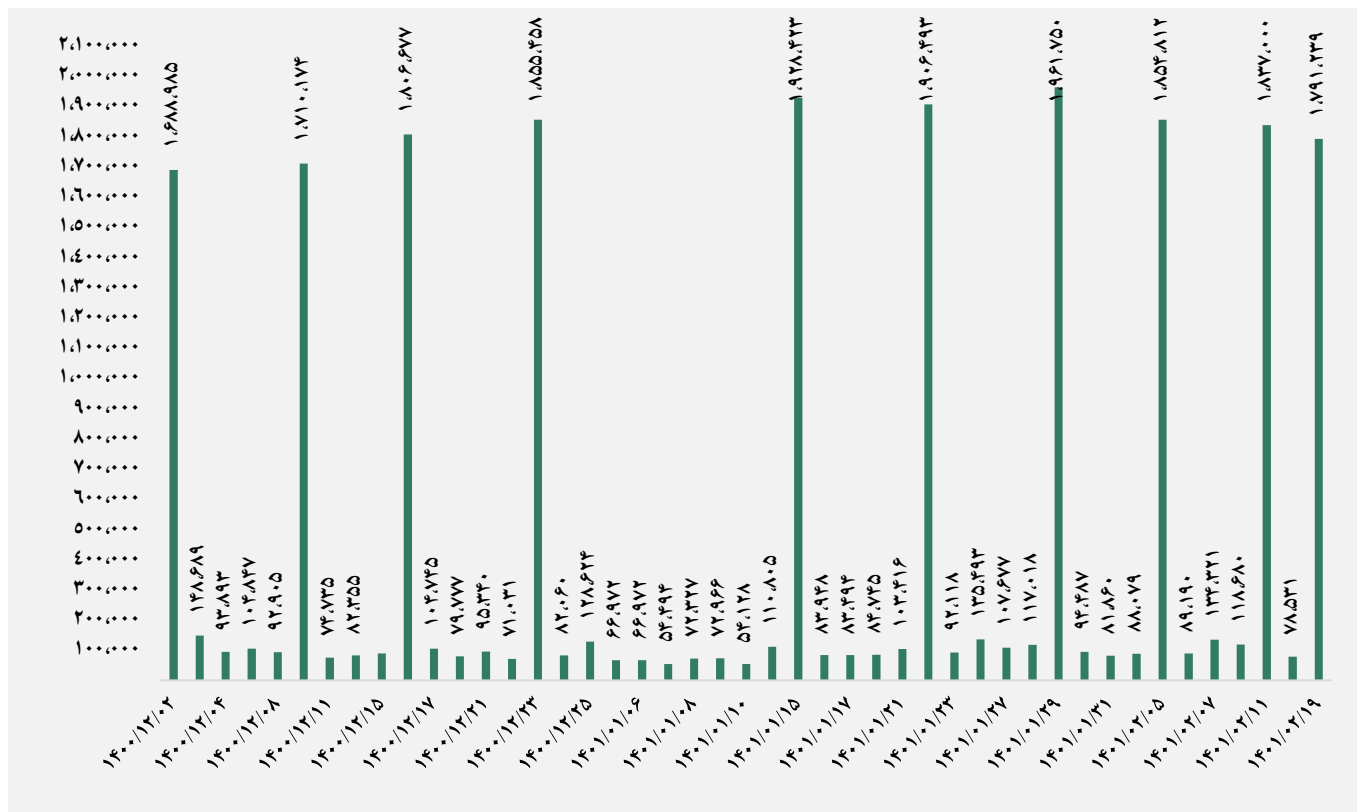


ورود نقدینگی حقیقی ها به تفکیک سهام و اوراق (میلیارد ریال)

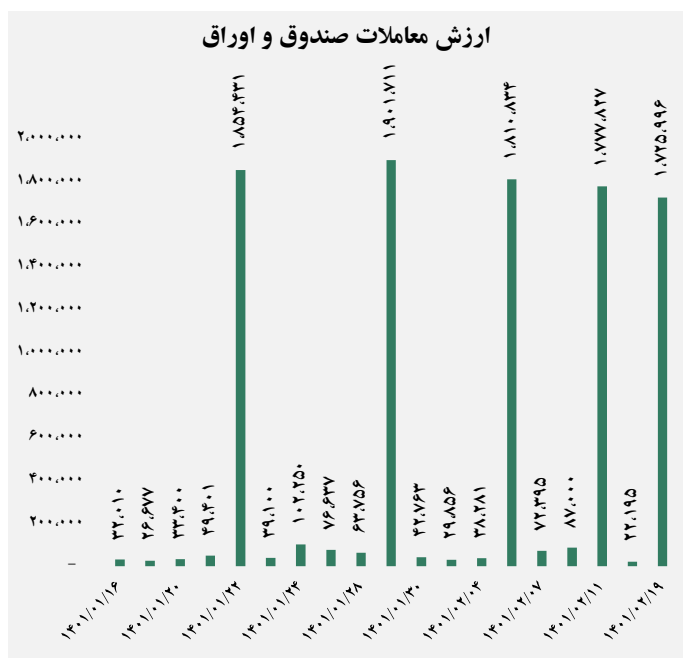
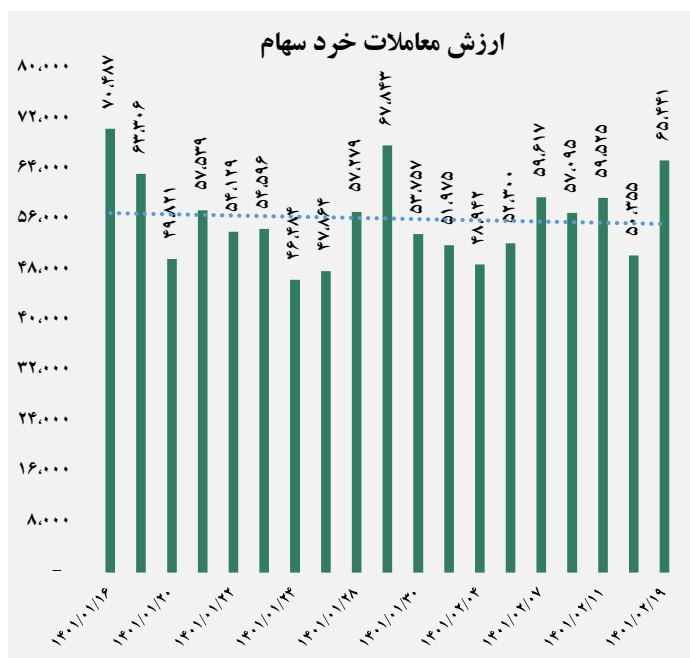




ارزش معاملات کل (میلیارد ریال)

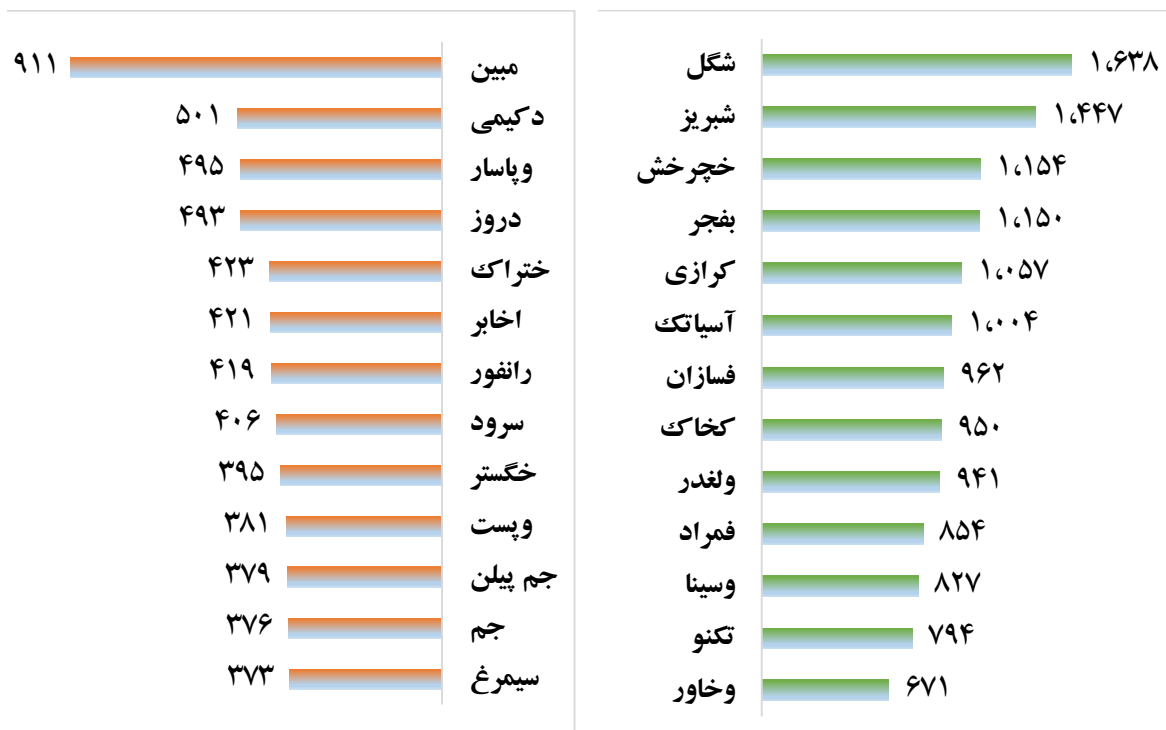


ارزش معاملات به تفکیک معاملات خرد و صندوق ها (میلیارد ریال)






بالاترین قدرت خرید و فروش حقیقی (میلیون ریال)



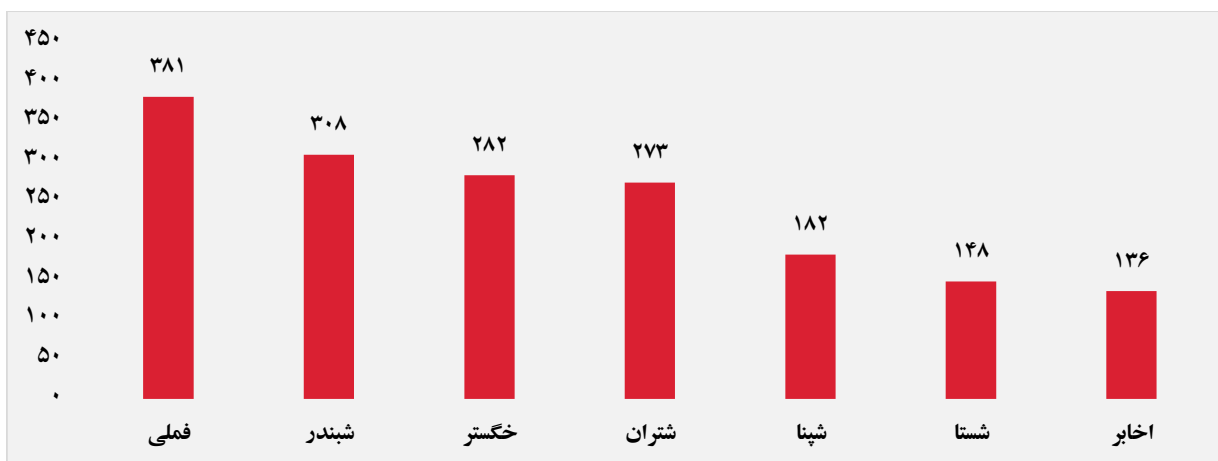
پول هوشمند

ردیف	ورود	ردیف	خروج
۱	بفجر	۱	عگل
۲	ناخت	۲	های وب
۳	خاذین	۳	غپینو
۴	وسینا	۴	دروز
۵	شپاکسا	۵	سشرق
۶	سدشت	۶	فاسمین
۷	دپارس	۷	غمارگ
۸	قهکمت	۸	غبشهر
۹	رتکو	۹	دزهرای
۱۰	کخاک	۱۰	آسیا

سهام با بیشترین ورود نقدینگی (میلیارد ریال)



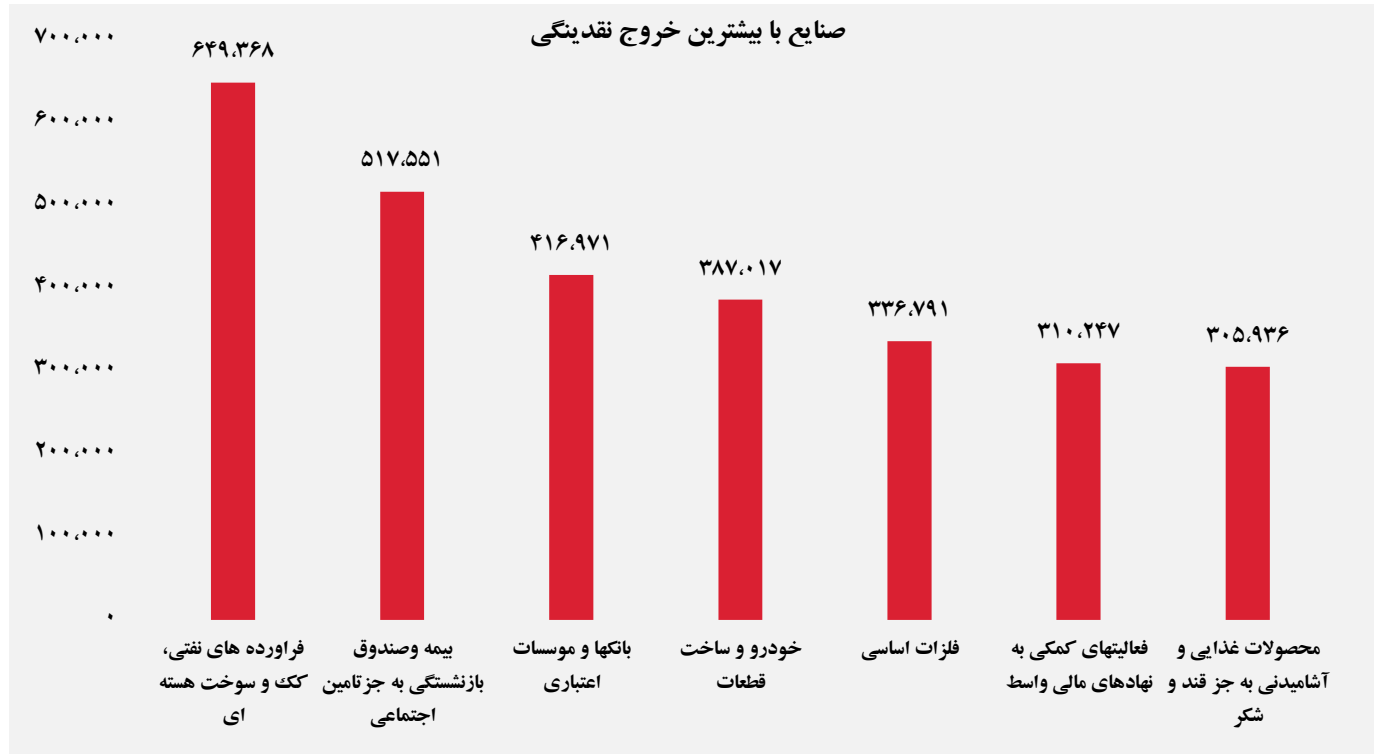
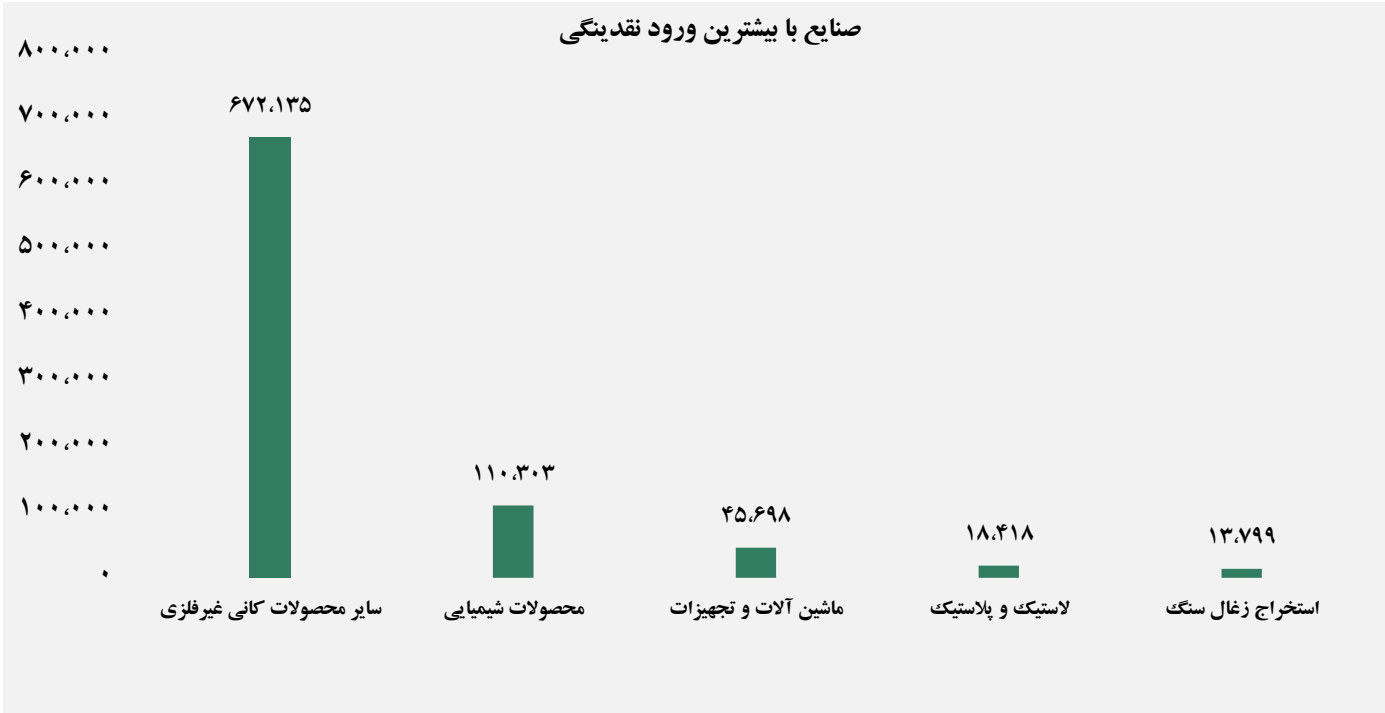
سهام با بیشترین خروج نقدینگی (میلیارد ریال)



واچ لیست

ردیف	نماد	ردیف	نماد
۱	سیمرغ	۹	سپید
۲	شاوان	۱۰	کالا
۳	کفزوی	۱۱	کبافق
۴	فزر	۱۲	فلوله
۵	انرژی ۳	۱۳	زاگرس
۶	خکاوه	۱۴	تاپکیش
۷	افق	۱۵	زفکا
۸	های وب	۱۶	غزر

ورود و خروج نقدینگی به/از صنایع (میلیون ریال)



گروه مالی شهر گزارش روزانه تحلیل بازار