



گروه مالی شهر
SHAHR FINANCIAL GROUP

گزارش روزانه تحلیل بازار

معاونت سرمایه گذاری و توسعه

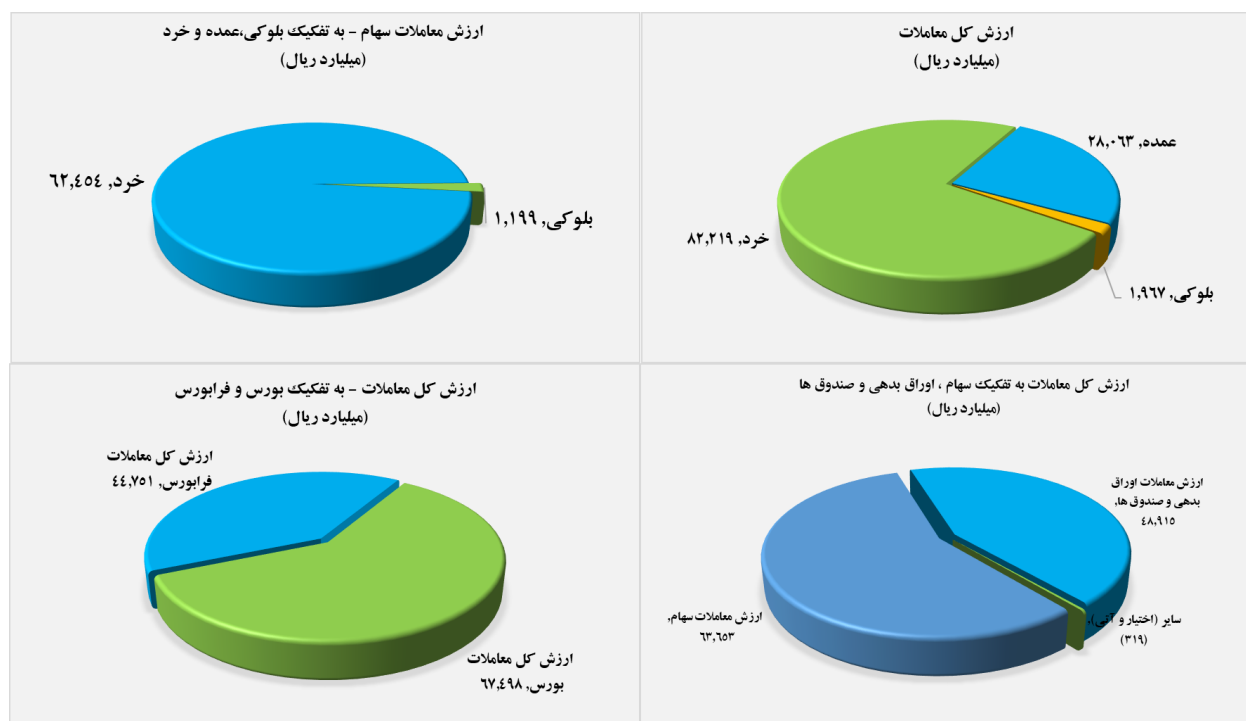
۱۴۰۱/۰۲/۲۱

www.sfg.ir - info@sfg.i



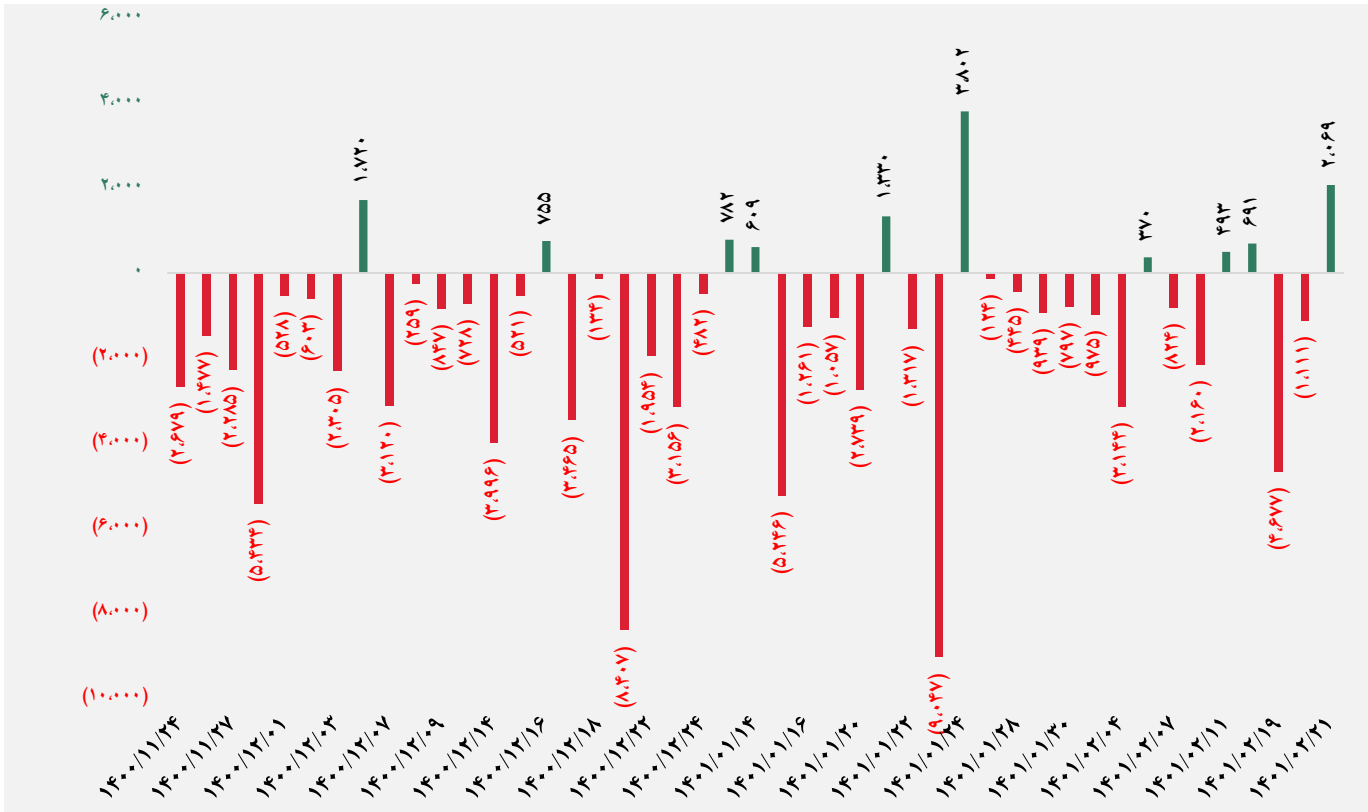
تصویر کلی بازار

بورس		فرا بورس	
شاخص کل	۱,۵۶۴,۴۴۹	شاخص کل	۲۱,۳۹۶
تغییر شاخص	۲۴,۹۱۸	تغییر شاخص	۳۰.۶
ارزش بازار (میلیارد ریال)	۶۲,۲۱۹,۲۹۷	ارزش بازار (میلیارد ریال)	۱۵,۴۱۴,۴۳۷
ارزش معاملات (میلیارد ریال)	۶۷,۴۹۸	ارزش معاملات (میلیارد ریال)	۴۴,۷۵۱
بیشترین تأثیر مثبت در شاخص		بیشترین تأثیر مثبت در شاخص	
فولاد		مارون	
و غدیر		شگویا	
شستا		صبا	
کگل		غصینو	
بیشترین تأثیر منفی در شاخص		بیشترین تأثیر منفی در شاخص	
وسینا		دماوند	
جم پیلن		شپاس	
رکیش		مفاخر	
شفن		رنیک	

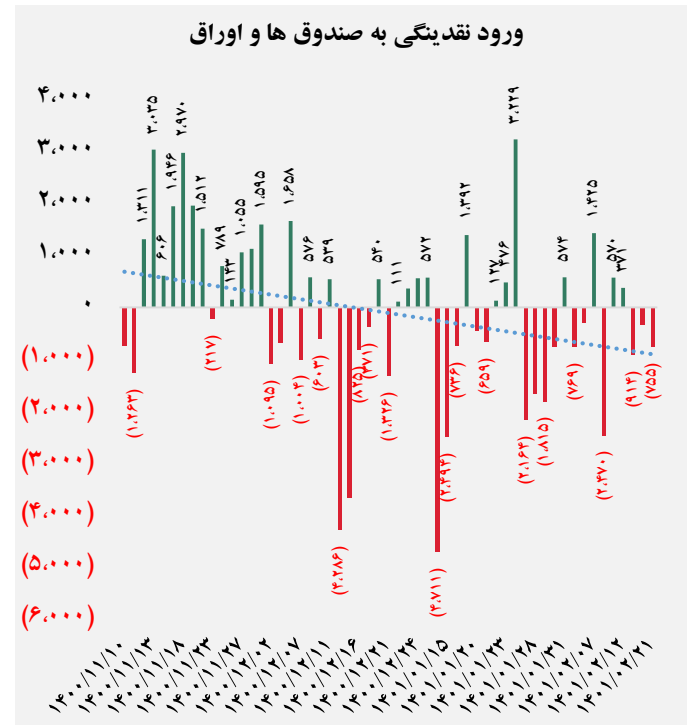
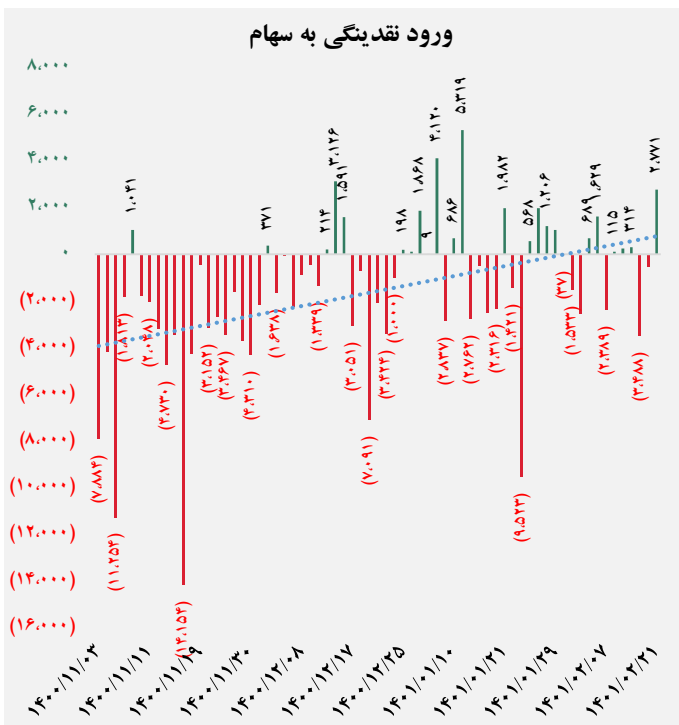




کل ورود نقدینگی حقیقی ها (میلارد ریال)

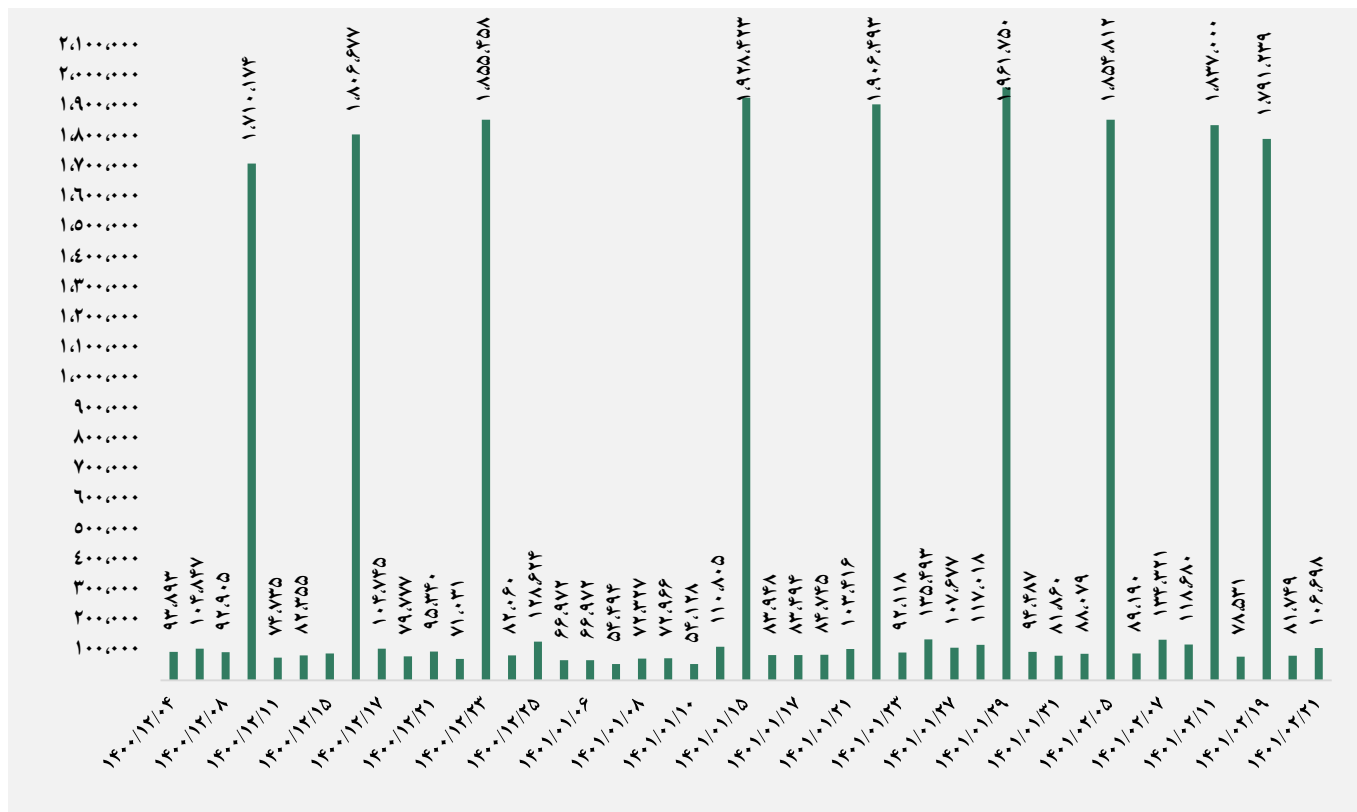


ورود نقدینگی حقیقی ها به تفکیک سهام و اوراق (میلارد ریال)

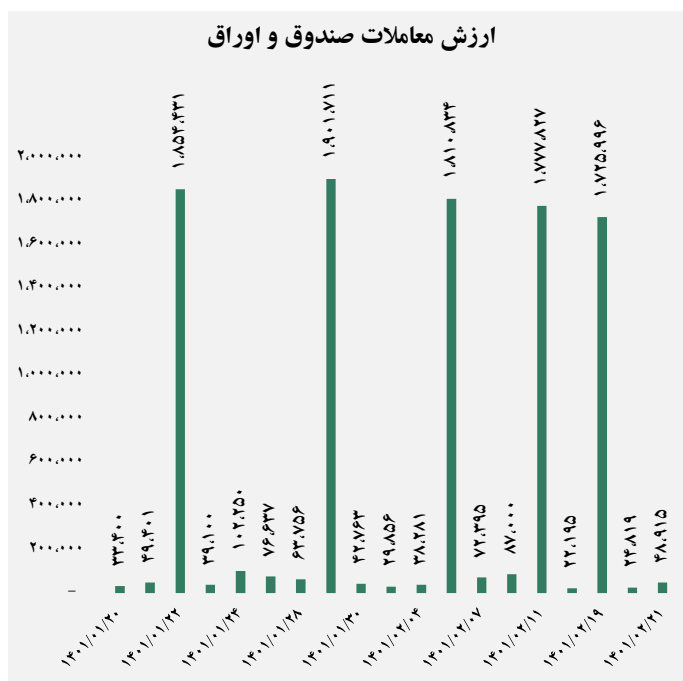
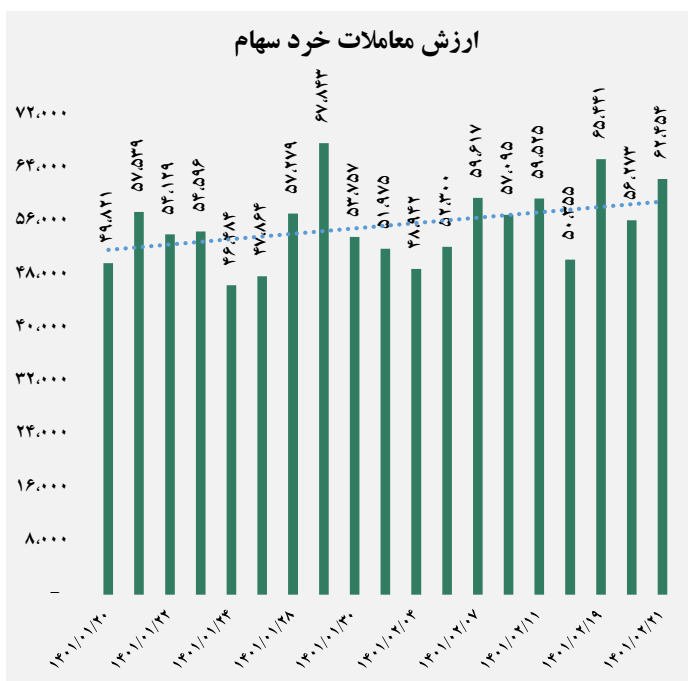




ارزش معاملات کل (میلیارد ریال)




ارزش معاملات به تفکیک معاملات خرد و صندوق ها (میلیارد ریال)





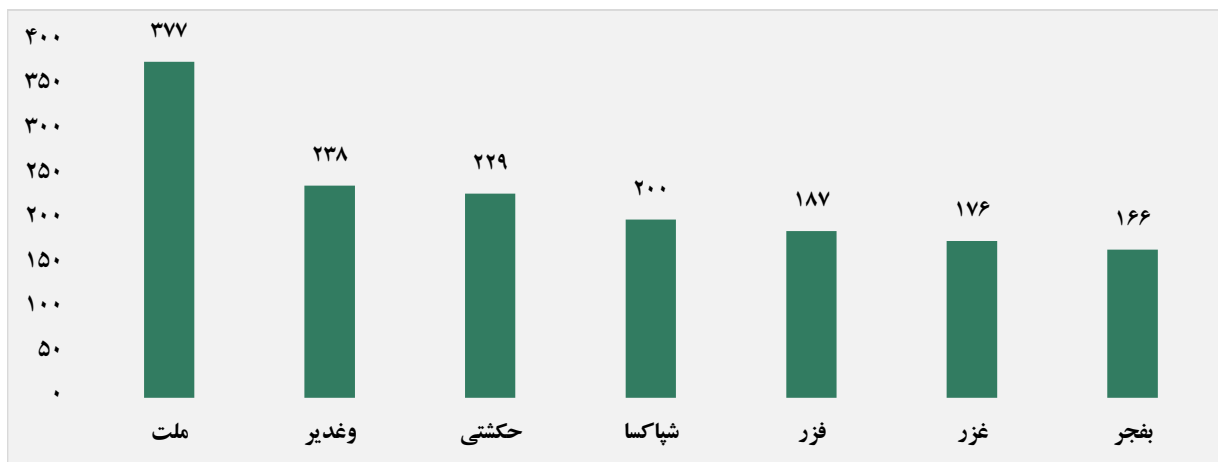
بالاترین قدرت خرید و فروش حقیقی (میلیون ریال)



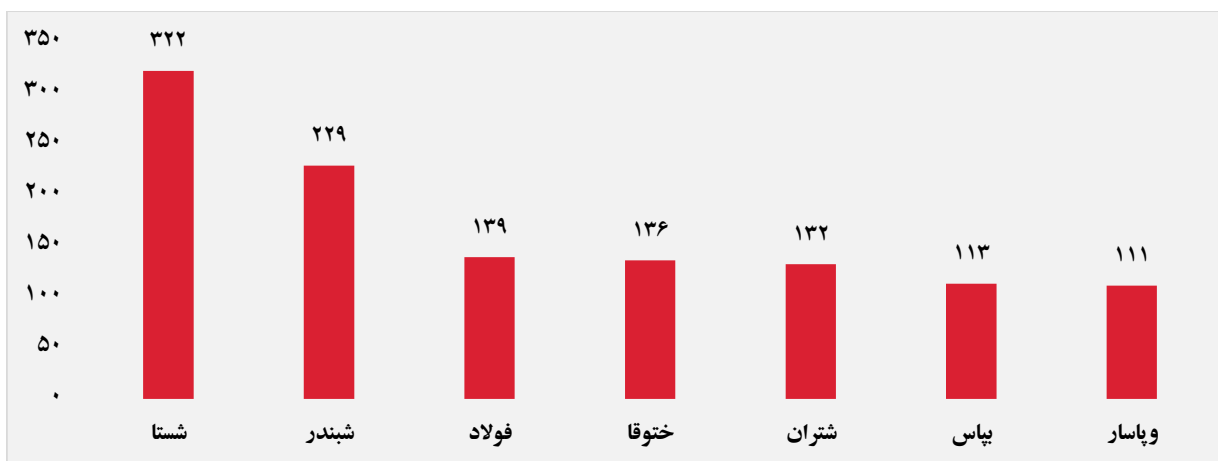
پول هوشمند

ردیف	ورود	ردیف	خروج
۱	ملت	۱	جم پیلن
۲	وغدیر	۲	تیمپی
۳	حکشتی	۳	مفاخر
۴	فزر	۴	وسینا
۵	غزر	۵	وآوا
۶	بفجر	۶	وبرق
۷	شبریز	۷	وبملت
۸	کهمدا	۸	ششمال
۹	فاسمین	۹	سدشت
۱۰	زماهان	۱۰	شپاس

سهام با بیشترین ورود نقدینگی (میلیارد ریال)



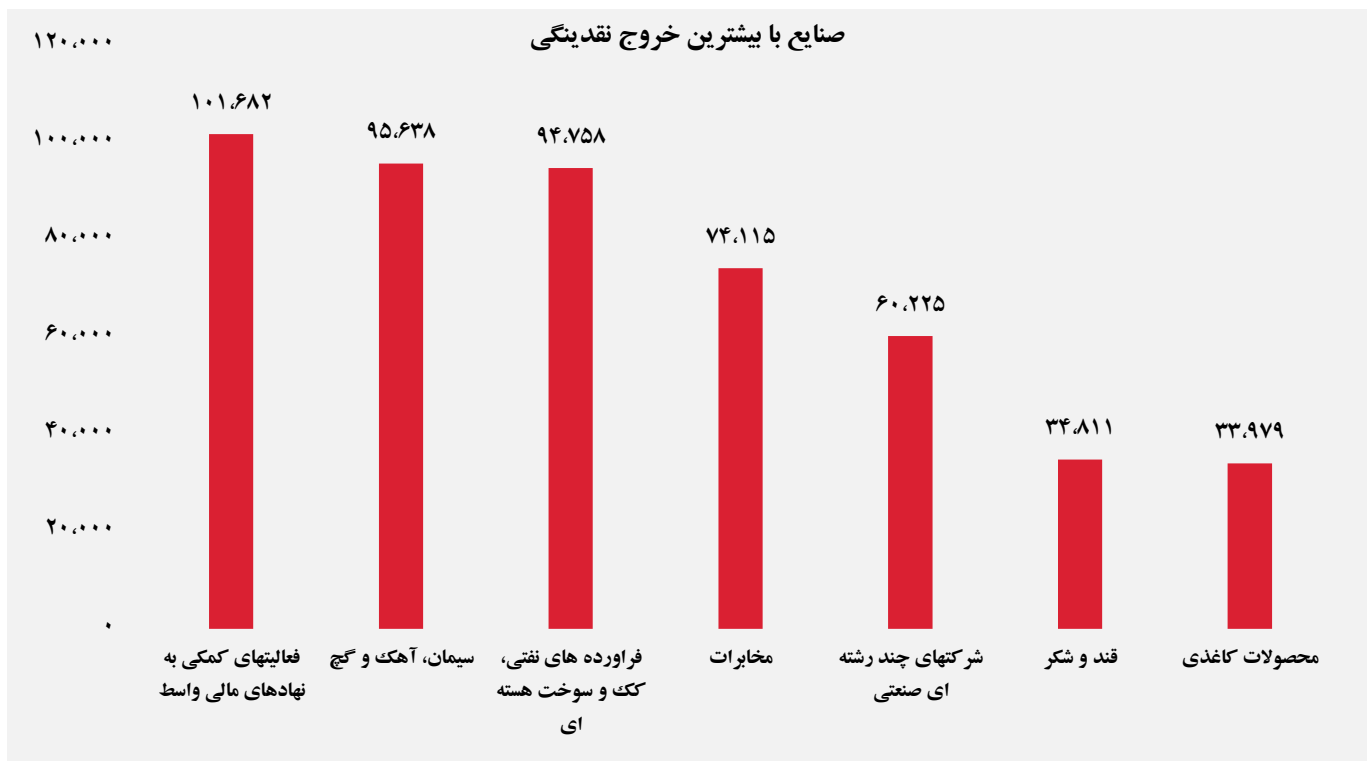
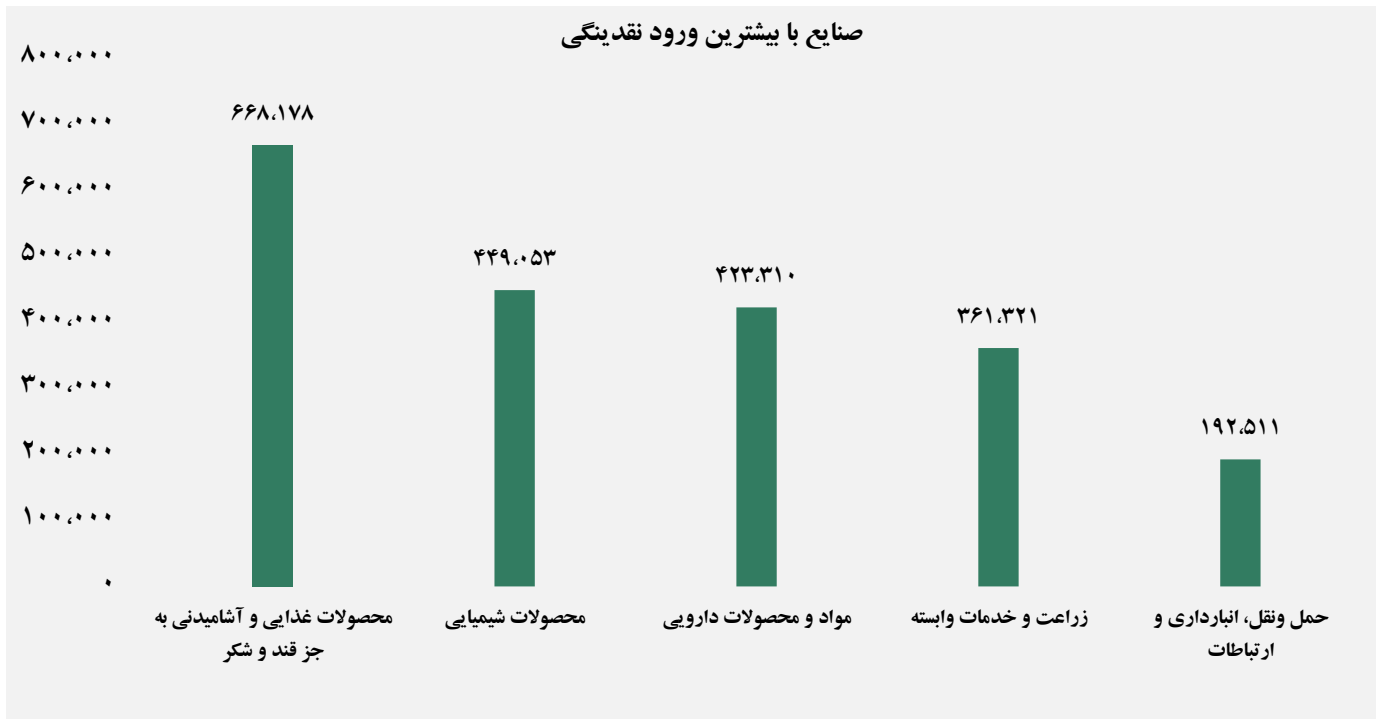
سهام با بیشترین خروج نقدینگی (میلیارد ریال)



واچ لیست

ردیف	نماد	ردیف	نماد
۱	جم پیلن	۹	تپمپی
۲	فزر	۱۰	شور
۳	زپارس	۱۱	غزر
۴	انرژی ۳	۱۲	غمینو
۵	دلر	۱۳	کیمیاتک
۶	کهمدا	۱۴	شغدیر
۷	قشرین	۱۵	خصصیر
۸	زماهان	۱۶	کسرا

ورود و خروج نقدینگی به/از صنایع (میلیون ریال)



گروه مالی شهر گزارش روزانه تحلیل بازار