



گروه مالی شهر
SHAHR FINANCIAL GROUP

گزارش روزانه تحلیل بازار

معاونت سرمایه گذاری و توسعه

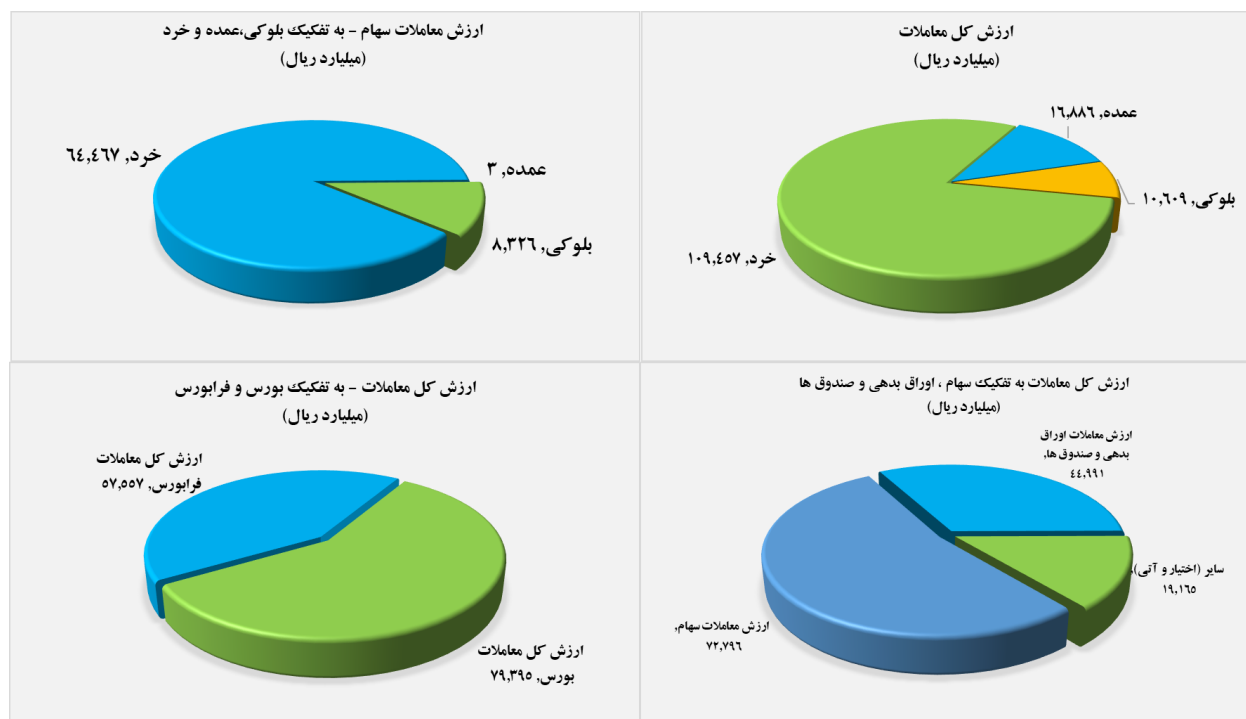
۱۴۰۱/۰۲/۲۷

www.sfg.ir - info@sfg.i



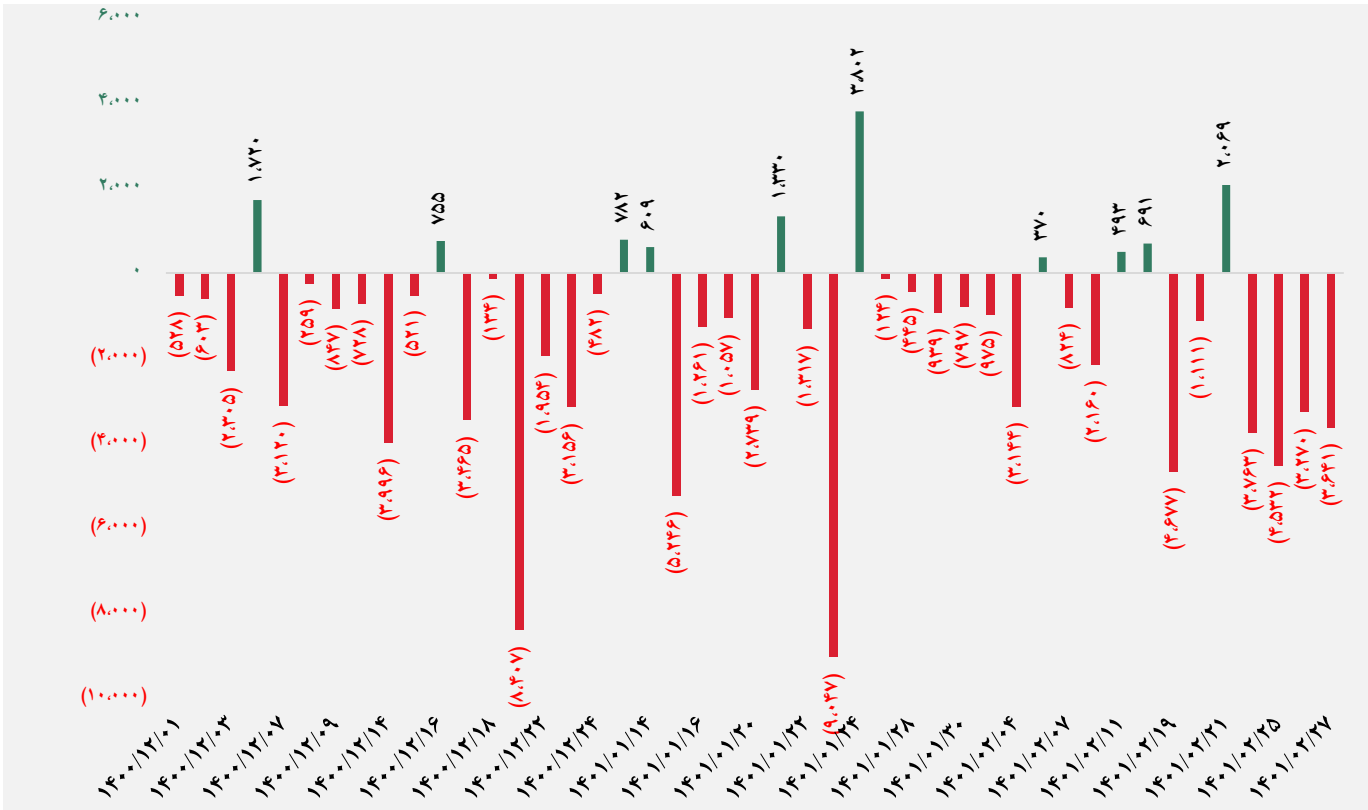
تصویر کلی بازار

فرا بورس		بورس	
۲۱,۶۸۹	شاخص کل	۱,۶۰۶,۰۲۵	شاخص کل
۶۹	تغییر شاخص	۲۲,۲۲۵	تغییر شاخص
۱۵,۶۶۹,۹۴۳	ارزش بازار (میلیارد ریال)	۶۳,۸۵۹	ارزش بازار (میلیارد ریال)
۵۷,۵۵۷	ارزش معاملات (میلیارد ریال)	۷۹,۳۹۵	ارزش معاملات (میلیارد ریال)
بیشترین تأثیر مثبت در شاخص		بیشترین تأثیر مثبت در شاخص	
کگهر		پارس	
هرمز		کگل	
صبا		فولاد	
ومهان		کچاد	
بیشترین تأثیر منفی در شاخص		بیشترین تأثیر منفی در شاخص	
فرا بورس		شپنا	
شرانل		خودرو	
بهپاک		شیندر	
غصینو		تاپیکو	

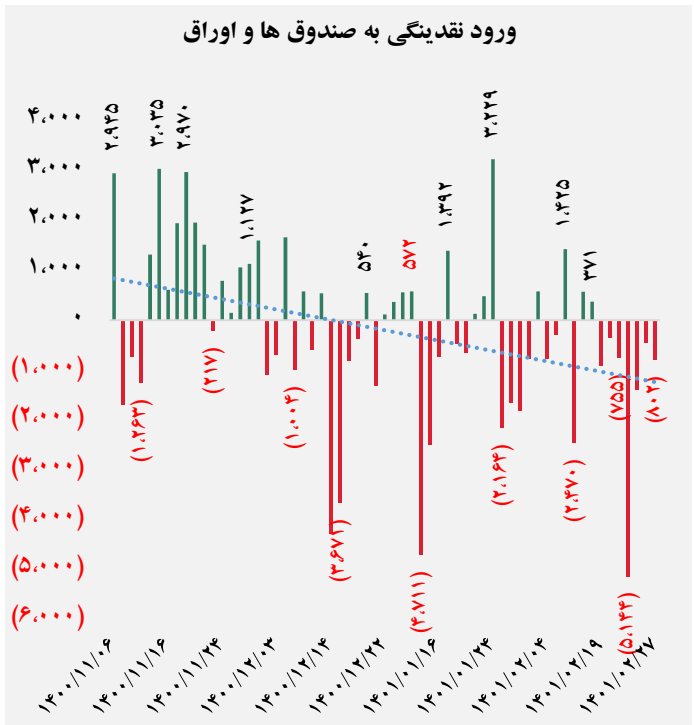
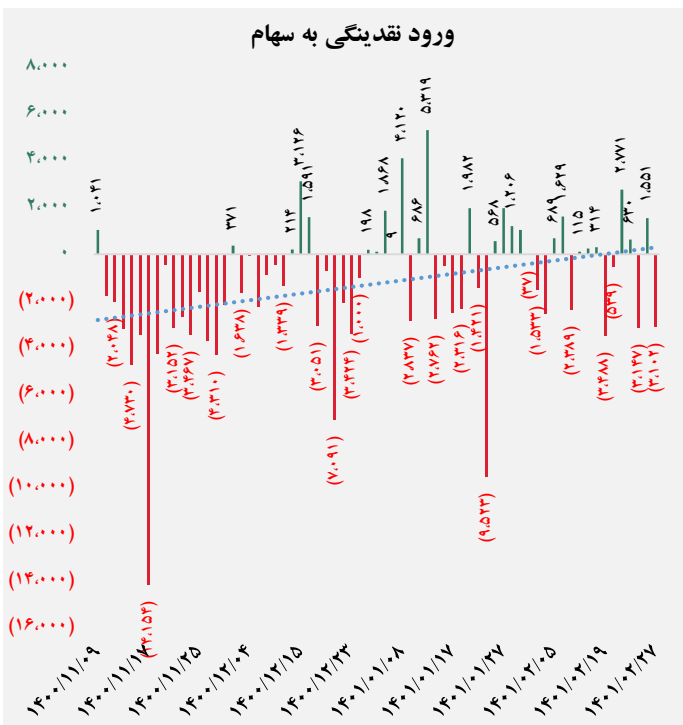




کل ورود (خروج) نقدینگی حقیقی ها (میلیارد ریال)

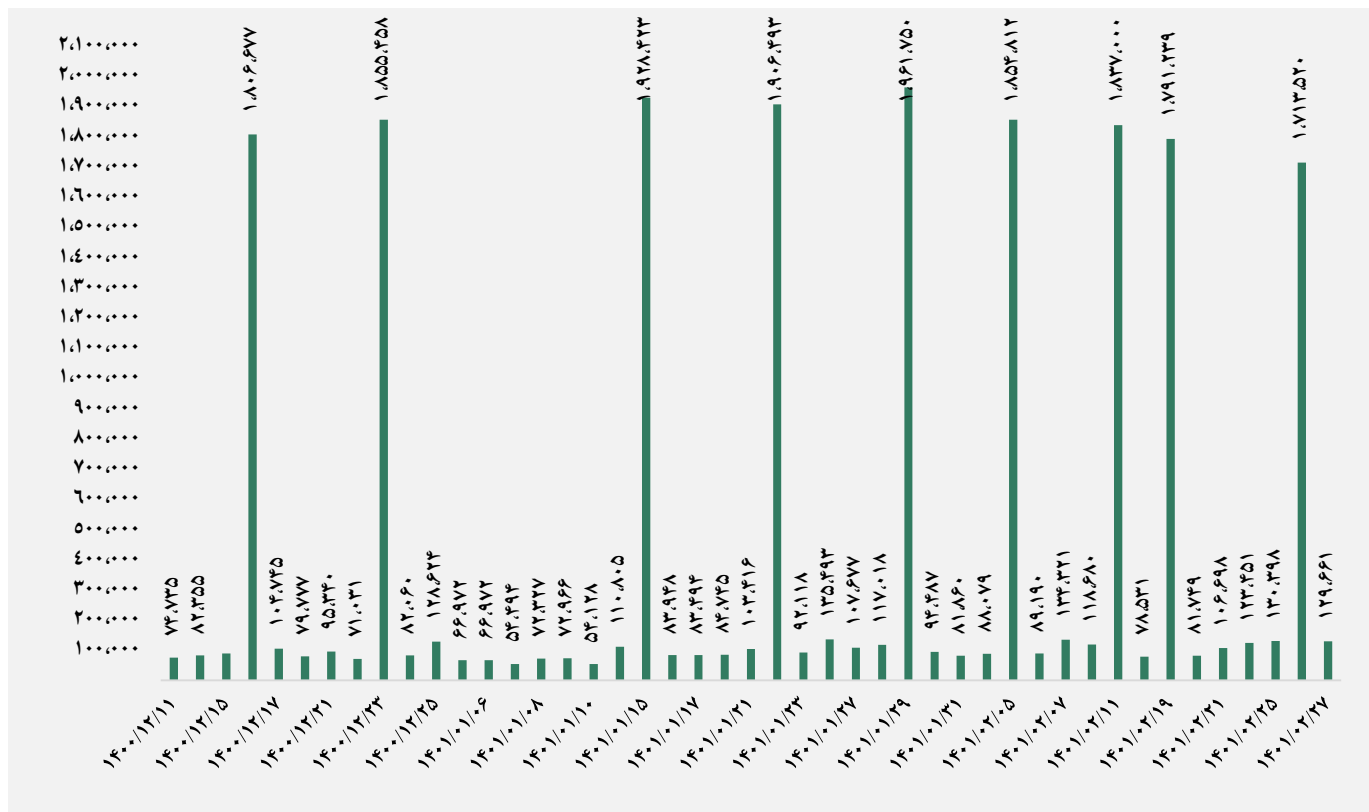


ورود (خروج) نقدینگی حقیقی ها به تفکیک سهام و اوراق (میلیارد ریال)


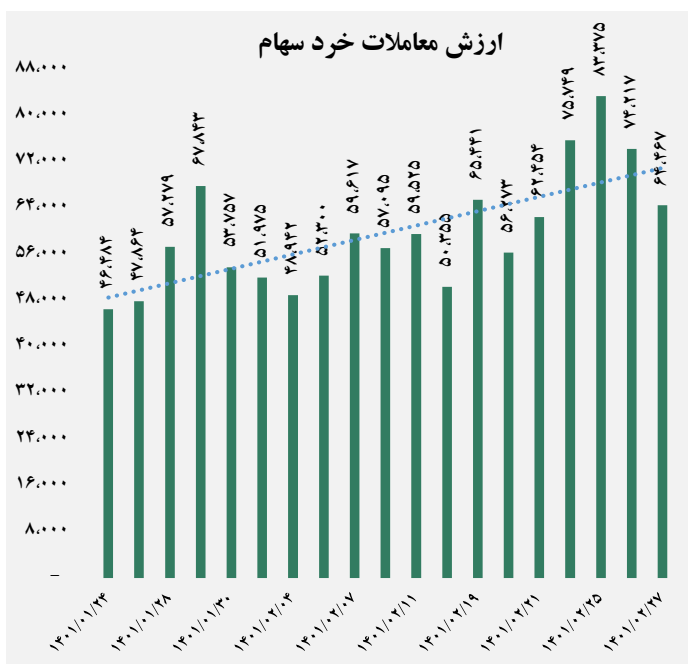




ارزش معاملات کل (میلیارد ریال)

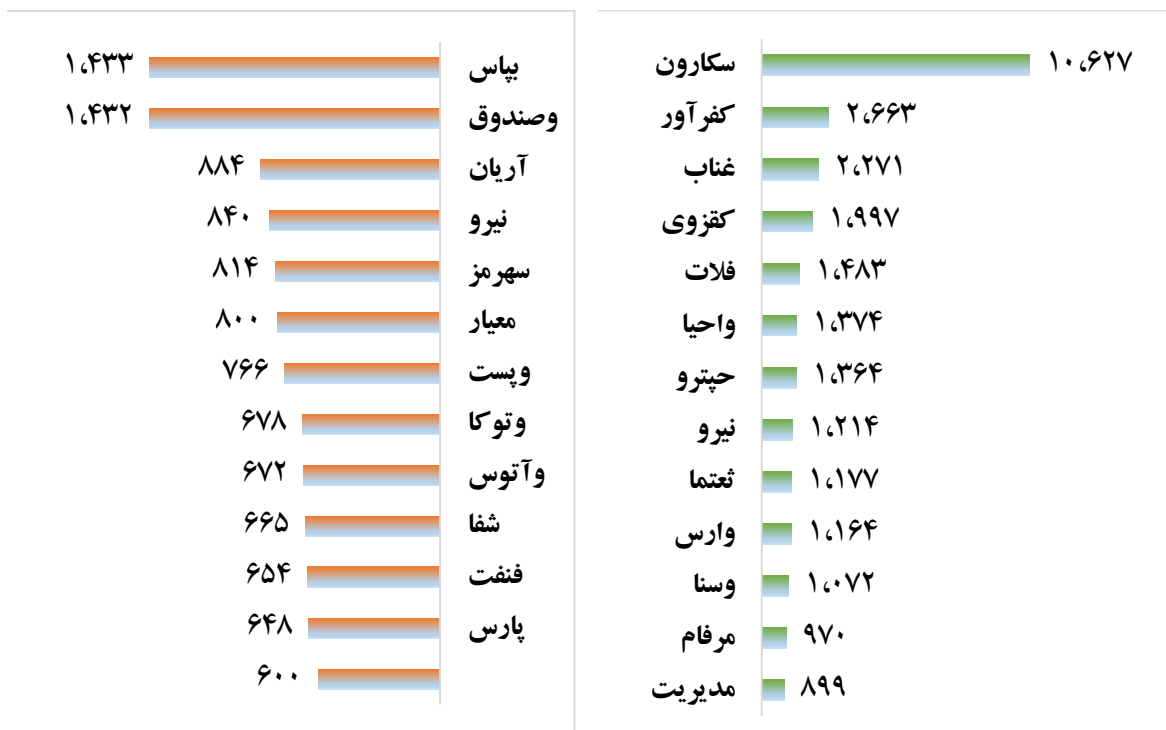


ارزش معاملات به تفکیک معاملات خرد و صندوق ها (میلیارد ریال)





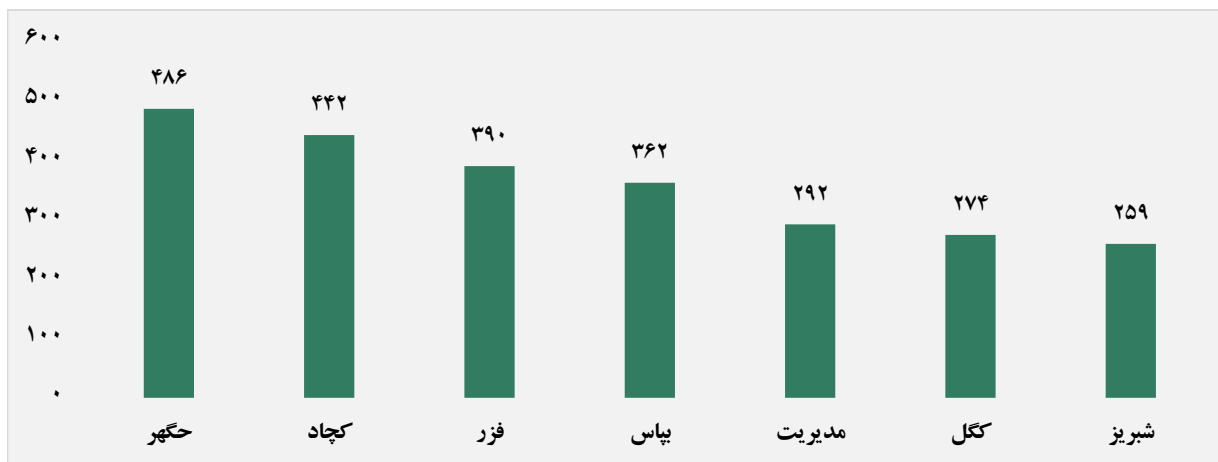
بالاترین قدرت خرید و فروش حقیقی (میلیون ریال)



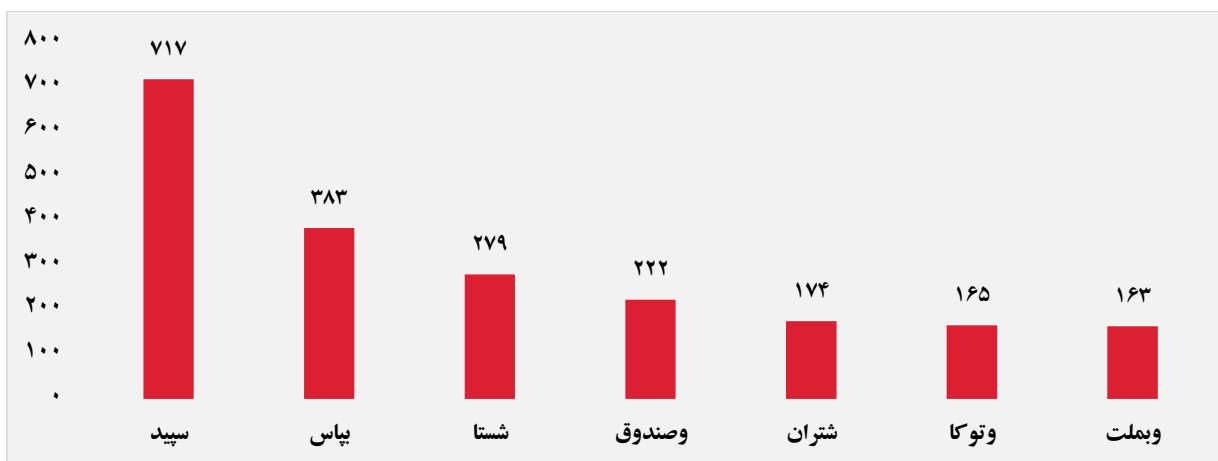
پول هوشمند

ردیف	ورود	ردیف	خروج
۱	حگهر	۱	سپید
۲	فزر	۲	وصندوق
۳	مدیریت	۳	زپارس
۴	واحیا	۴	تپیکو
۵	سامان	۵	کفپارس
۶	ومهان	۶	تجلی
۷	سپیدار	۷	نوین
۸	ومدیر	۸	کروی
۹	آسیاتک	۹	آریان
۱۰	فاهواز	۱۰	قهکمت

سهام با بیشترین ورود نقدینگی (میلیارد ریال)



سهام با بیشترین خروج نقدینگی (میلیارد ریال)

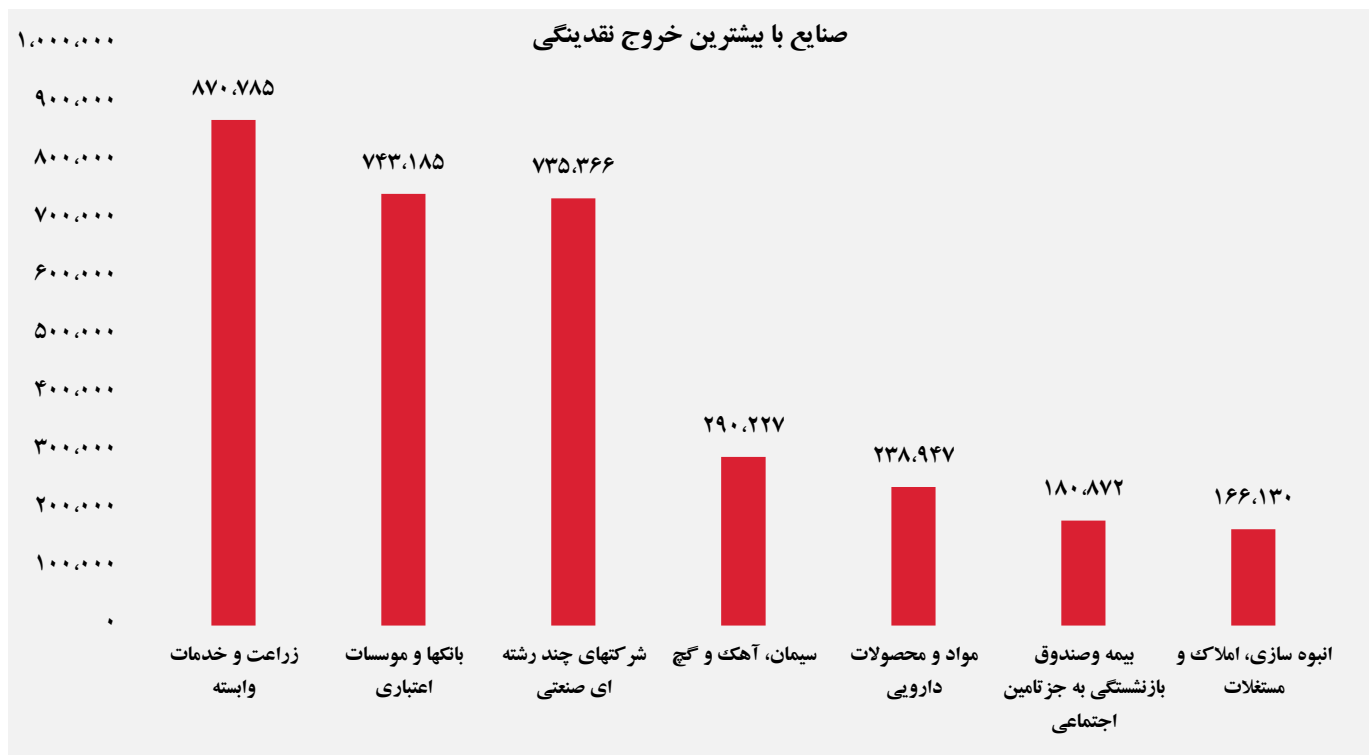
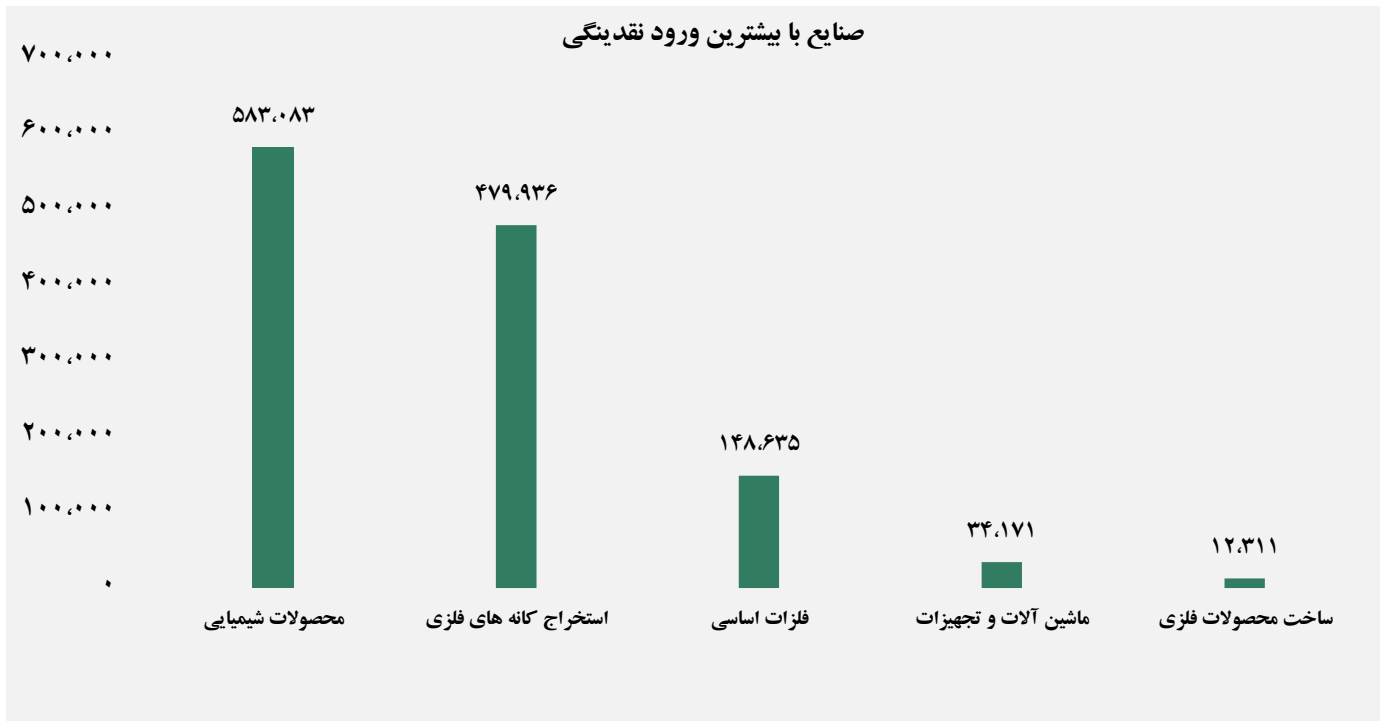


واچ لیست

ردیف	نماد	ردیف	نماد
۱	سپید	۹	خنصیر
۲	اسیاتک	۱۰	زپارس
۳	انرژی ۳	۱۱	زفکا
۴	فسپا	۱۲	گشان
۵	فزر	۱۳	سکرد
۶	سهرمز	۱۴	پخش
۷	مدیریت	۱۵	ثنور
۸	حگهر	۱۶	قچار



ورود و خروج نقدینگی به/از صنایع (میلیون ریال)



گروه مالی شهر گزارش روزانه تحلیل بازار