



گروه مالی شهر
SHAHR FINANCIAL GROUP

گزارش روزانه تحلیل بازار

معاونت سرمایه گذاری و توسعه

۱۴۰۱/۰۳/۰۲

www.sfg.ir - info@sfg.i



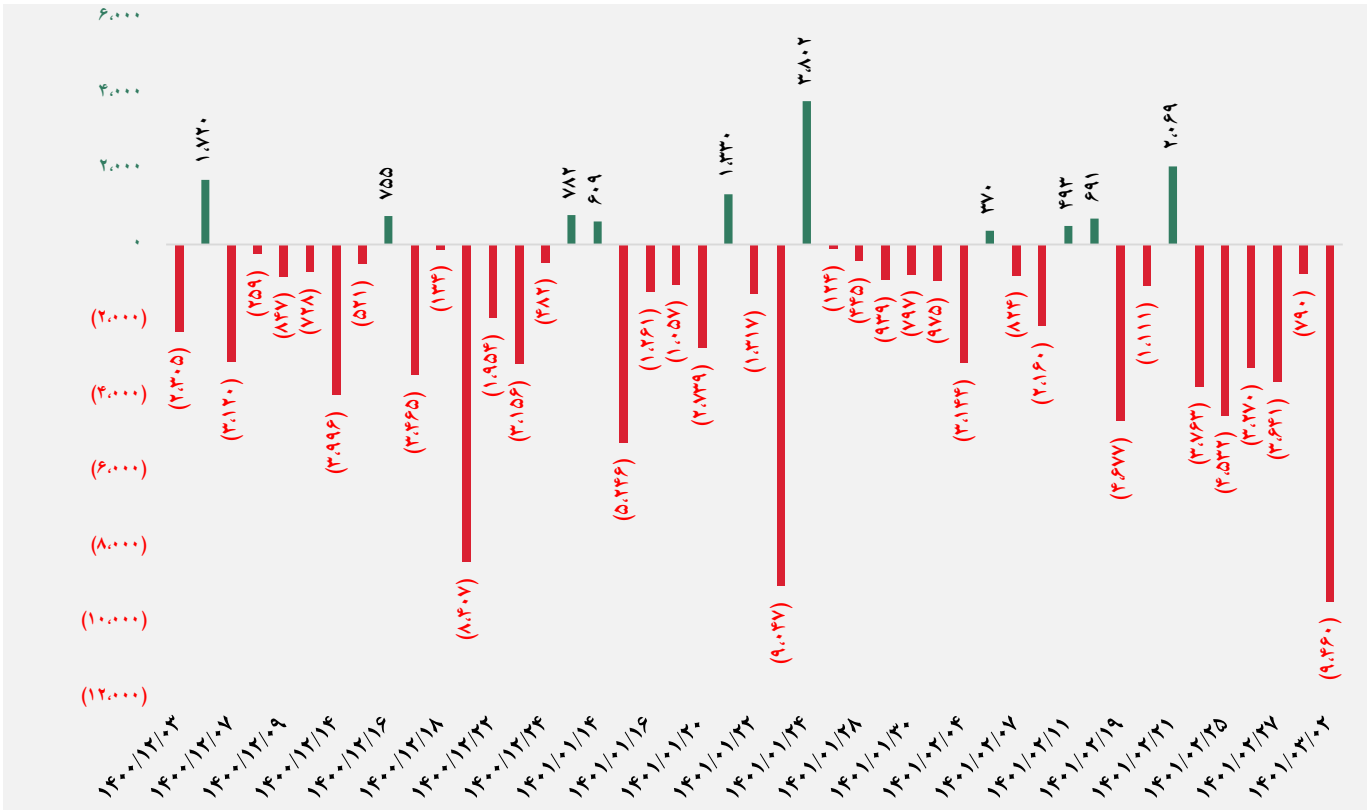
تصویر کلی بازار

فرا بورس		بورس	
۲۱,۳۱۷	شاخص کل	۱,۵۵۷,۲۱۰	شاخص کل
(۲۴۳)	تغییر شاخص	(۲۵,۰۱۱)	تغییر شاخص
۱۵,۴۵۱,۱۵۷	ارزش بازار (میلیارد ریال)	۶۱,۷۸۷,۷۰۶	ارزش بازار (میلیارد ریال)
۱,۵۶۲,۶۰۸	ارزش معاملات (میلیارد ریال)	۶۹,۶۰۳	ارزش معاملات (میلیارد ریال)
بیشترین تأثیر مثبت در شاخص		بیشترین تأثیر مثبت در شاخص	
وسپهر		برکت	
ددانا		حکشتی	
فروسیل		سآبیک	
زقیام		میدکو	
بیشترین تأثیر منفی در شاخص		بیشترین تأثیر منفی در شاخص	
هرمز		کچاد	
صبا		شستا	
آریا		کگل	
شگویا		فولاد	

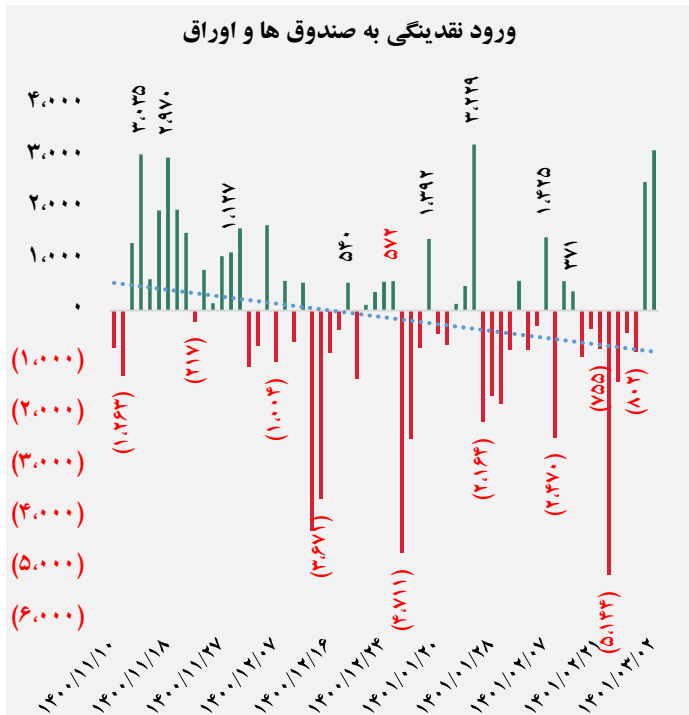
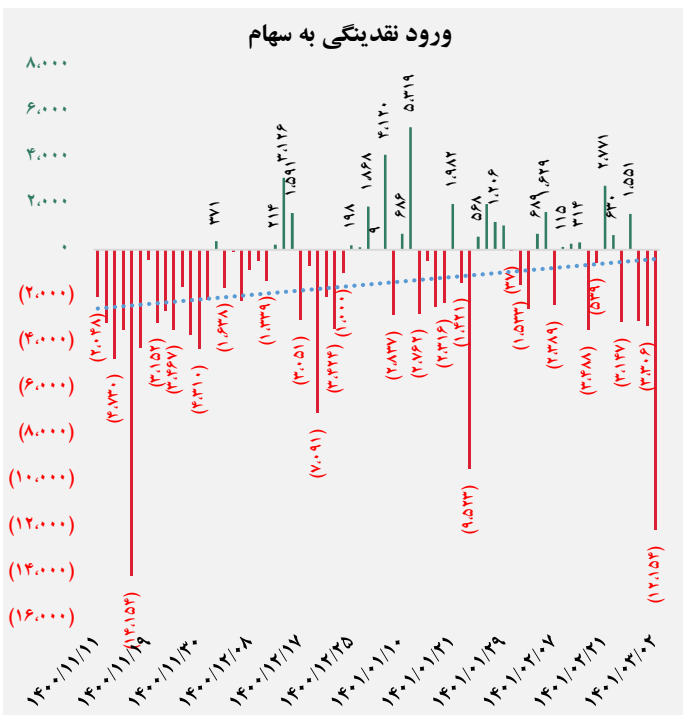




کل ورود (خروج) نقدینگی حقیقی ها (میلیارد ریال)

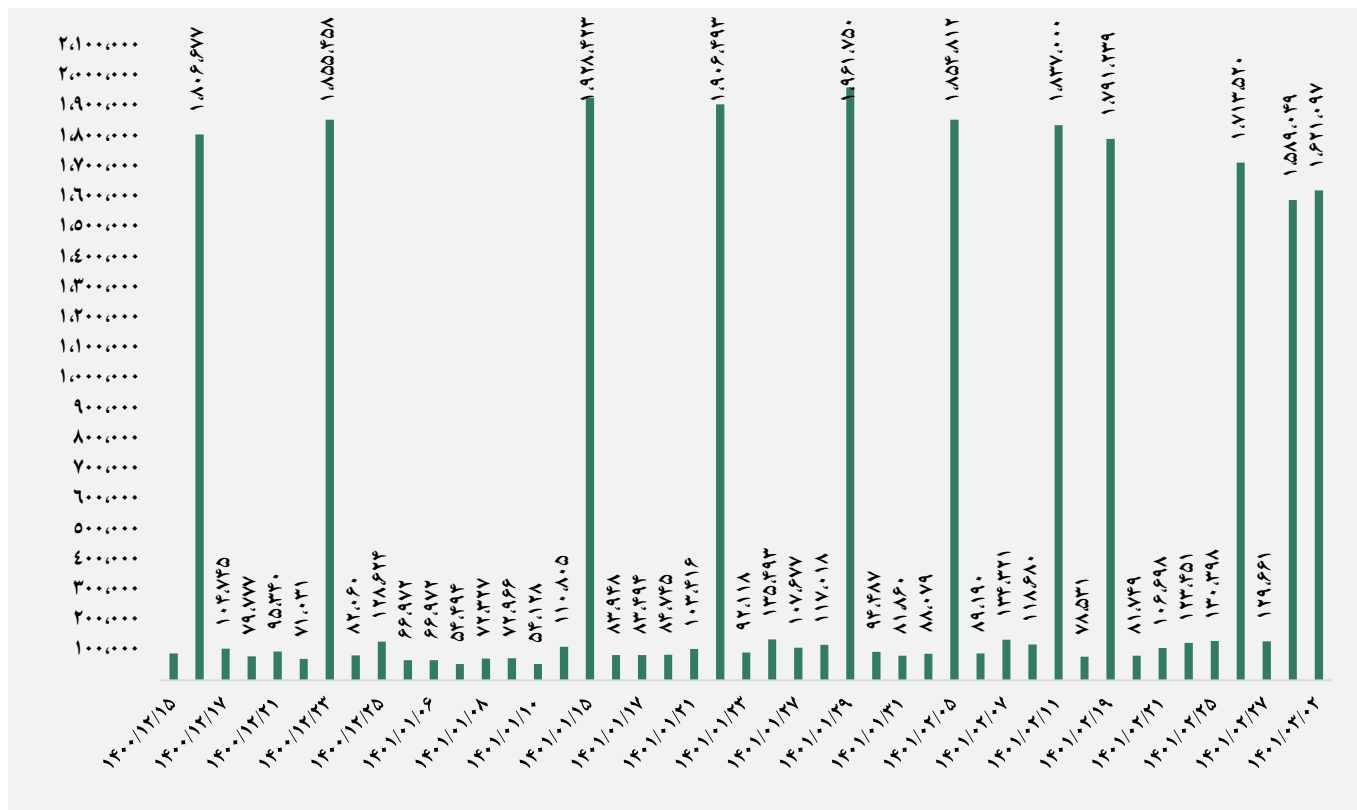


ورود (خروج) نقدینگی حقیقی ها به تفکیک سهام و اوراق (میلیارد ریال)


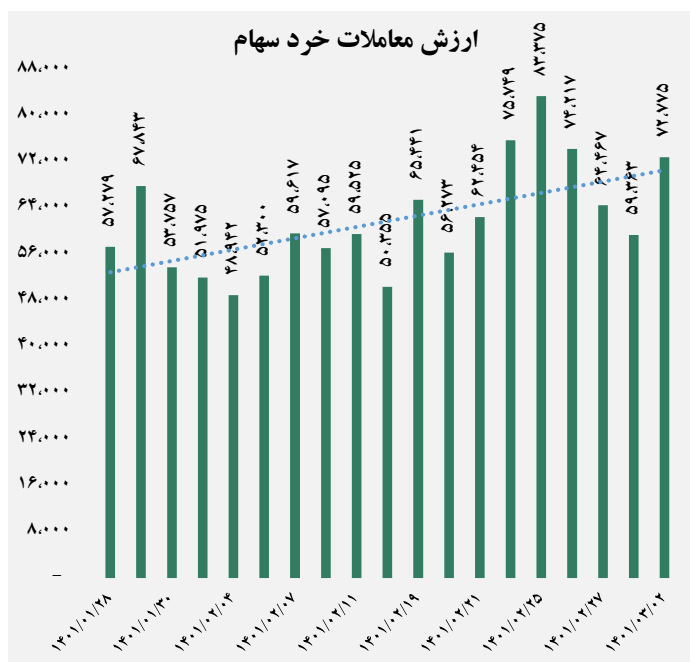




ارزش معاملات کل (میلیارد ریال)

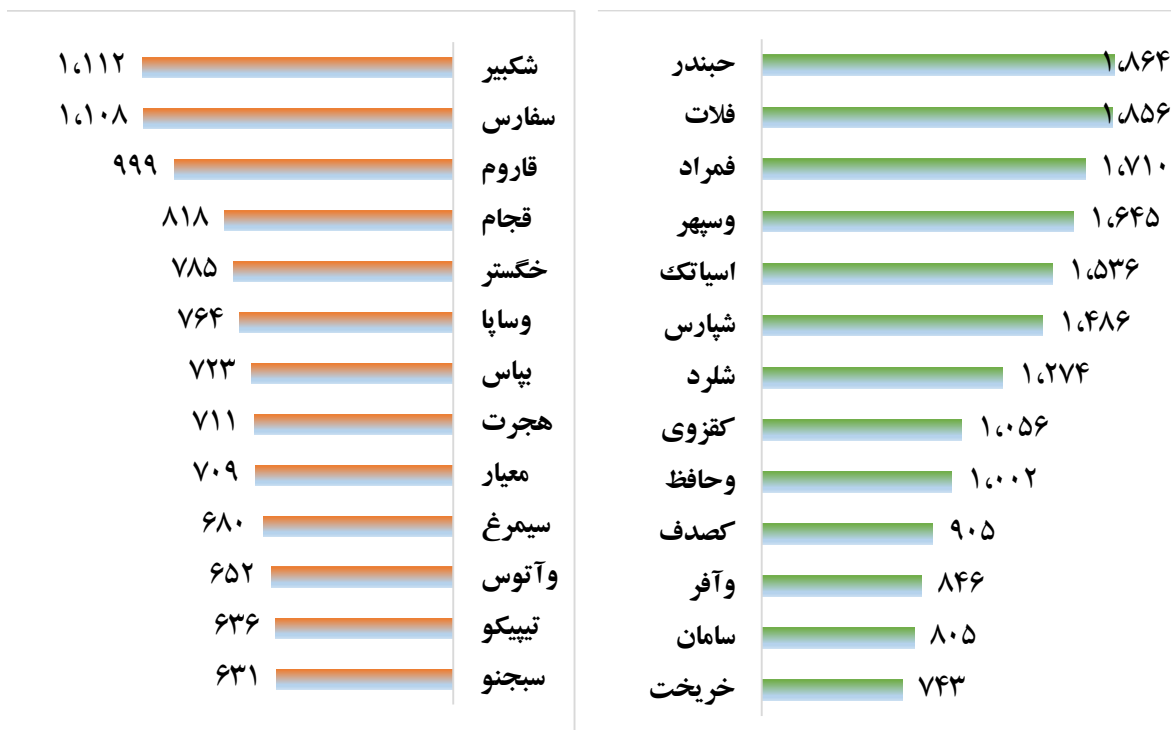


ارزش معاملات به تفکیک معاملات خرد و صندوق ها (میلیارد ریال)





بالاترین قدرت خرید و فروش حقیقی (میلیون ریال)

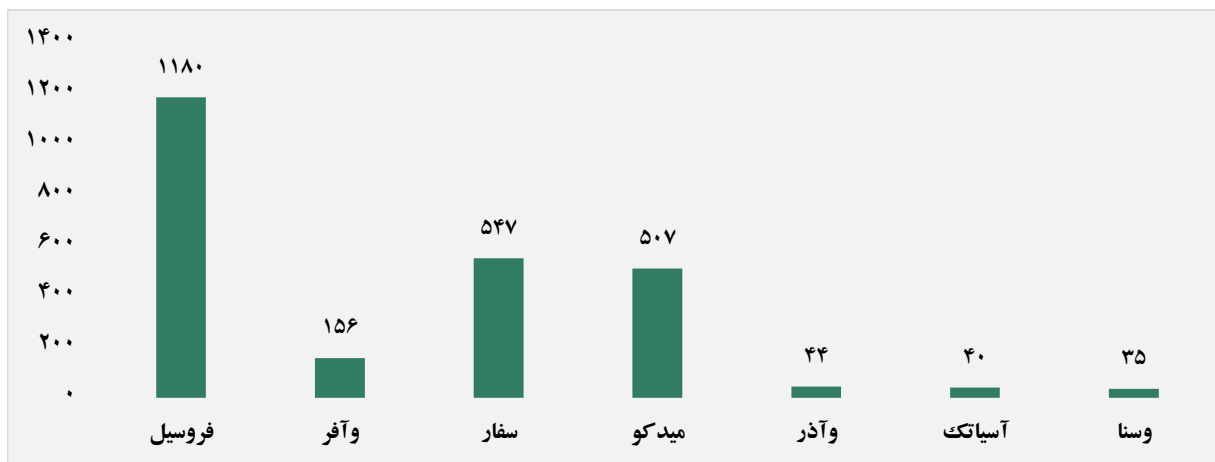


پول هوشمند

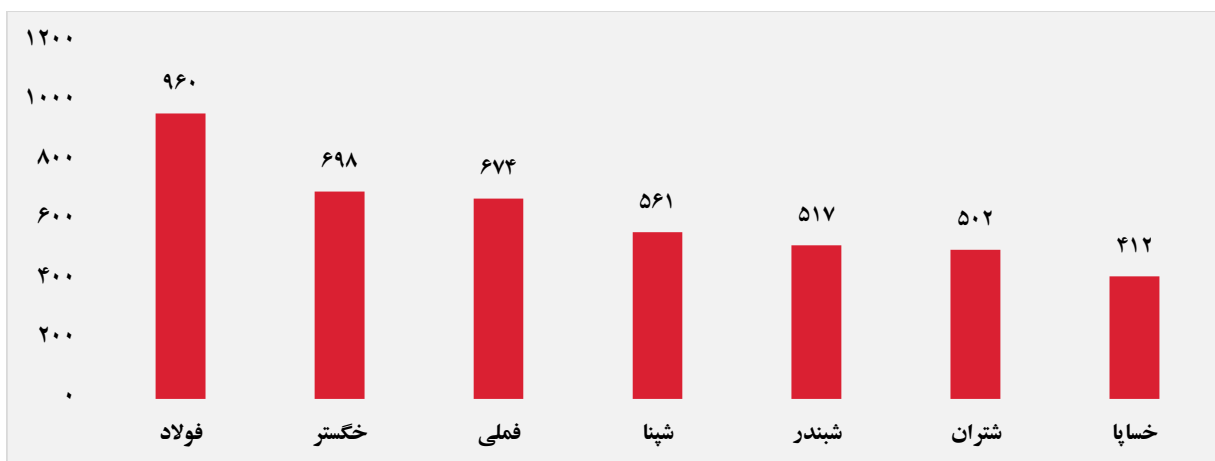
ردیف	ورود	ردیف	خروج
۱	فروسیل	۱	تیبیکو
۲	خمتور	۲	فبهنر
۳	سکرما	۳	شجم
۴	ثغرب	۴	پارسیان
۵	درهاآور	۵	کچاد
۶	وسپهر	۶	بترانس
۷	پسهند	۷	جم پیلن
۸	نالوند	۸	دتوزیع
۹	خریخت	۹	فنوال
۱۰	سنیر	۱۰	وخارزم



سهام با بیشترین ورود نقدینگی (میلیارد ریال)



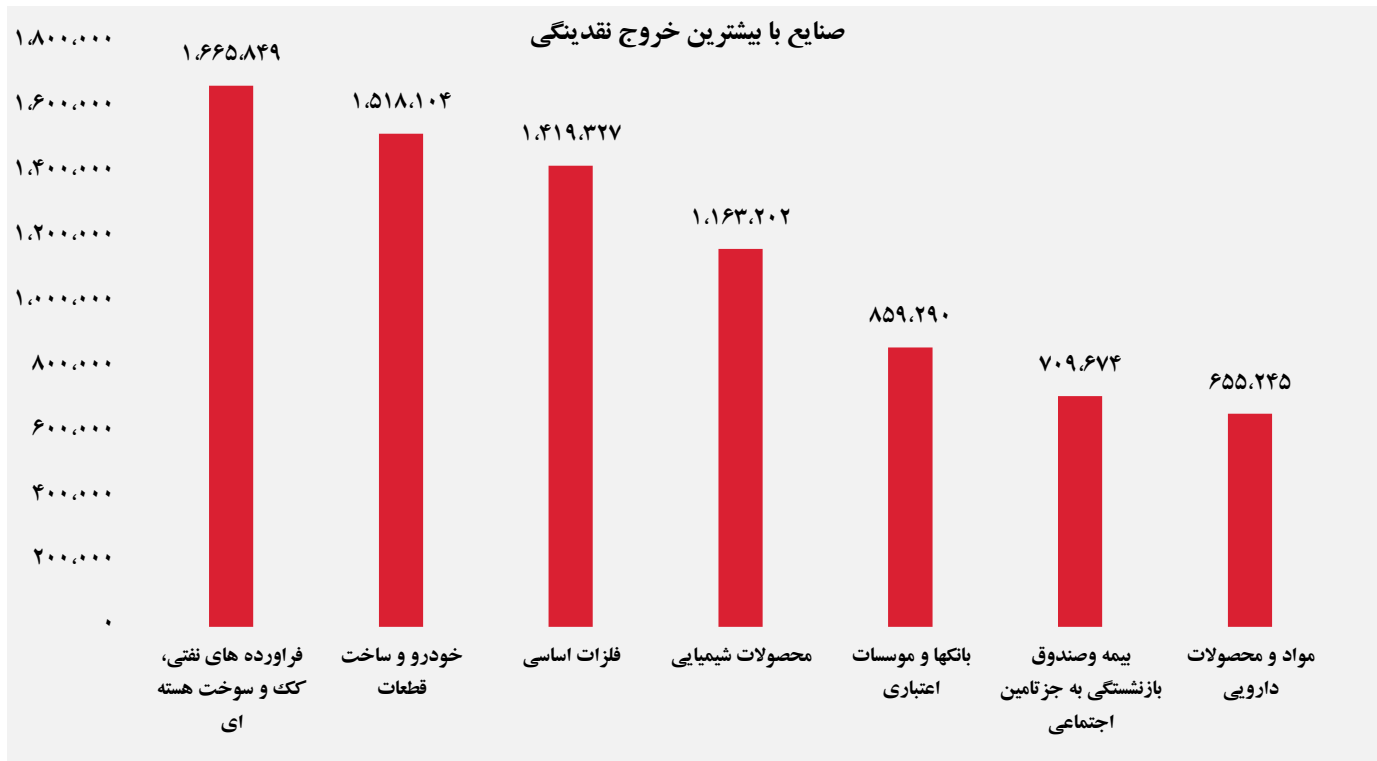
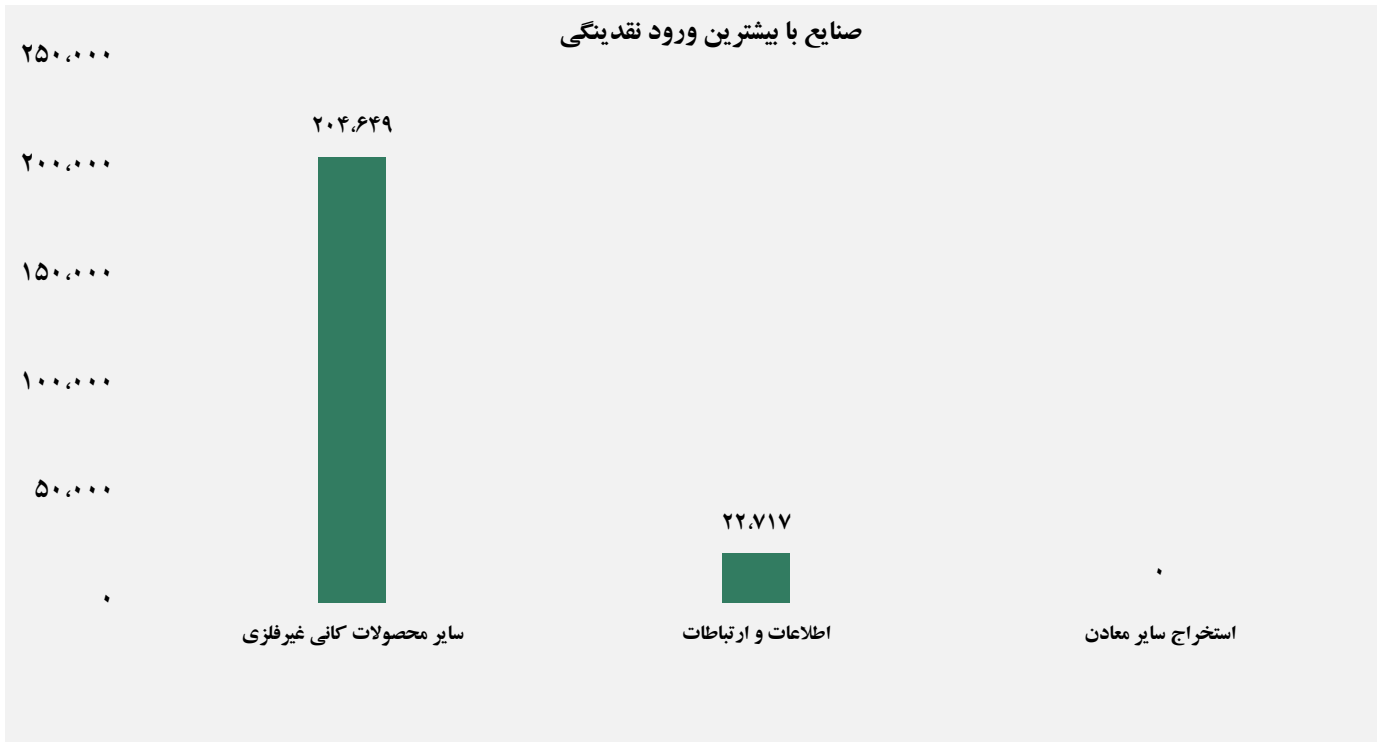
سهام با بیشترین خروج نقدینگی (میلیارد ریال)



واچ لیست

ردیف	نماد	ردیف	نماد
۱	مدیریت	۹	کفپارس
۲	فنف	۱۰	فباهر
۳	کفزوی	۱۱	ثغرب
۴	آبین	۱۲	خکاوه
۵	سیمرغ	۱۳	قتاب
۶	انرژی ۳	۱۴	سکرد
۷	سپید	۱۵	خنصیر
۸	جم پیلن	۱۶	خزامیا

ورود و خروج نقدینگی به/از صنایع (میلیون ریال)



گروه مالی شهر گزارش روزانه تحلیل بازار