



گروه مالی شهر
SHAHR FINANCIAL GROUP

گزارش روزانه تحلیل بازار

معاونت سرمایه گذاری و توسعه

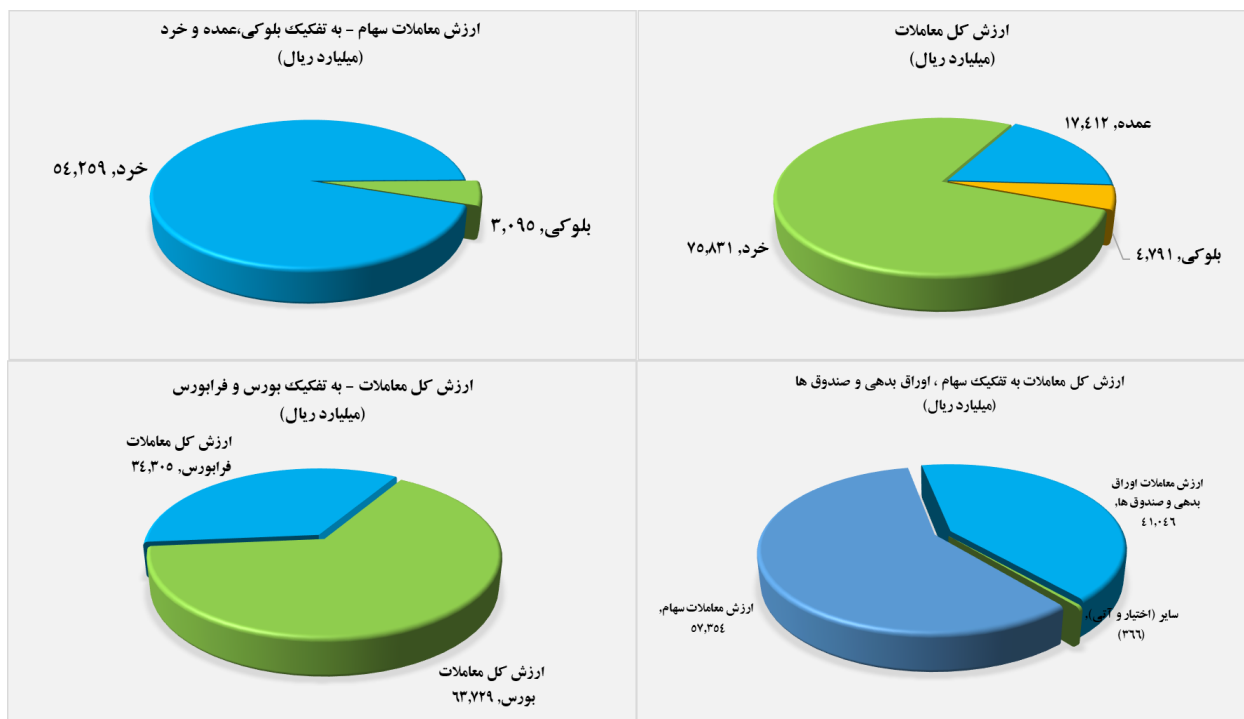
۱۴۰۱/۰۳/۰۷

www.sfg.ir - info@sfg.i



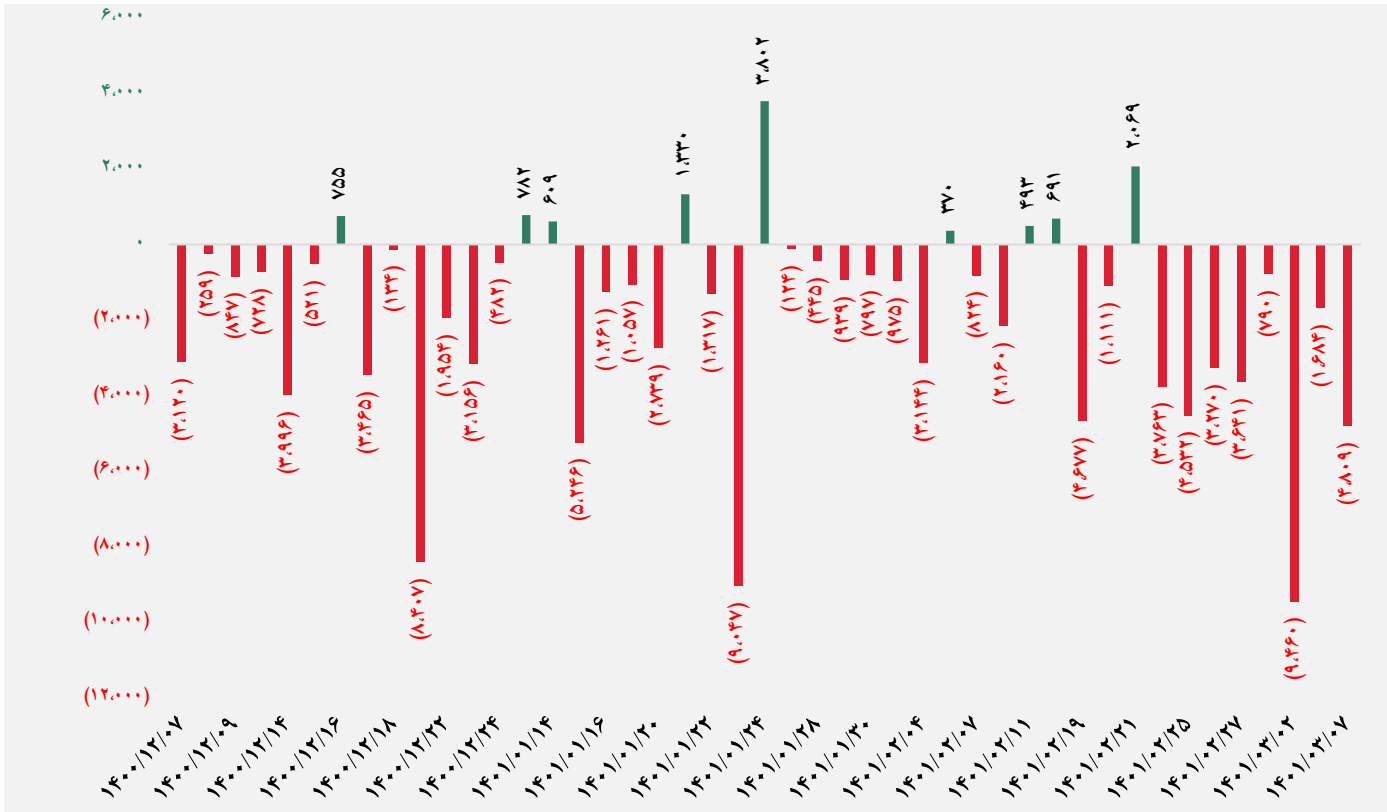
تصویر کلی بازار

بورس		فرا بورس	
شاخص کل	۱,۵۵۳,۴۰۱	شاخص کل	۲,۳۹۷
تغییر شاخص	(۱۱,۰۸۵)	تغییر شاخص	(۹۰)
ارزش بازار (میلیارد ریال)	۶۱,۶۵۴,۳۳۱	ارزش بازار (میلیارد ریال)	۱۵,۶۹۴,۷۷۳
ارزش معاملات (میلیارد ریال)	۶۳,۷۲۹	ارزش معاملات (میلیارد ریال)	۳۴,۳۰۵
بیشترین تاثیر مثبت در شاخص		بیشترین تاثیر مثبت در شاخص	
شپنا		فغدیر	
پارس		دادانا	
شپدیس		دماوند	
شیندر		خدیزل	
بیشترین تاثیر منفی در شاخص		بیشترین تاثیر منفی در شاخص	
فولاد		وسپهر	
خودرو		هرمز	
رمپنا		آریا	
فارس		ارفع	

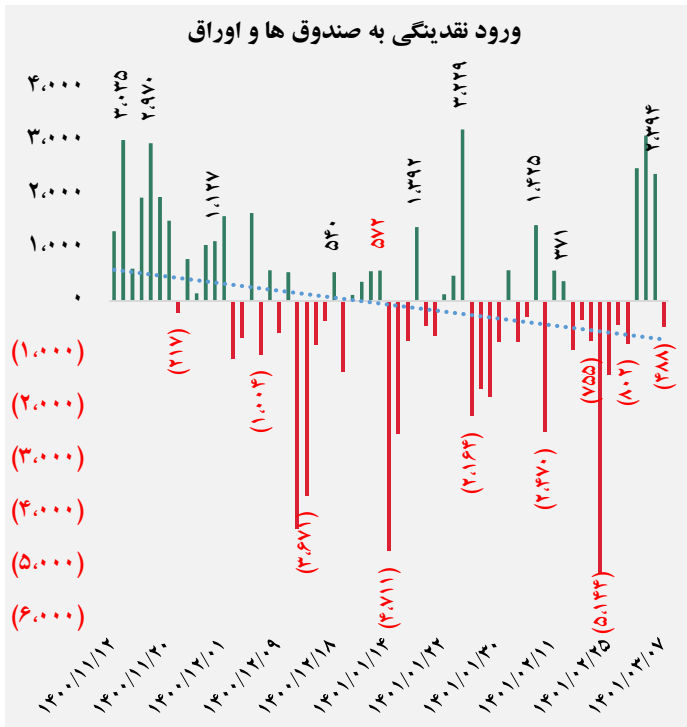
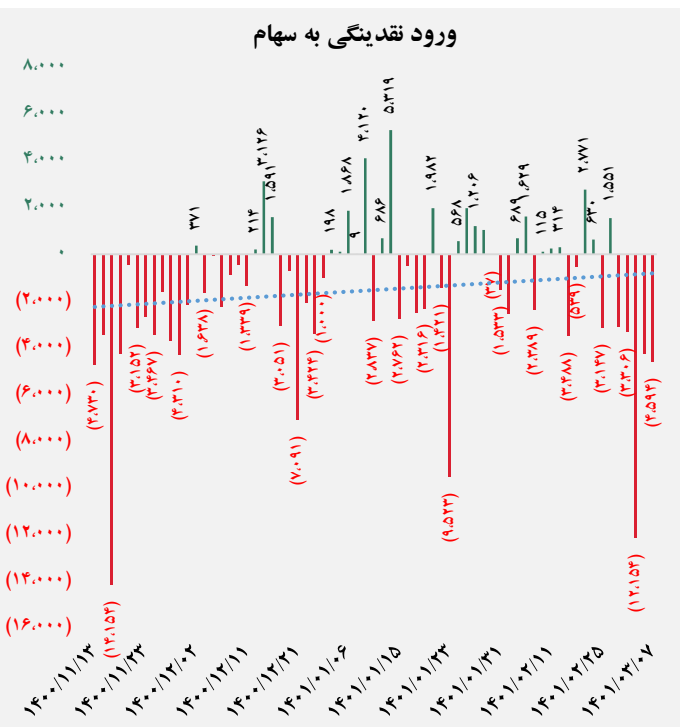




کل ورود (خروج) نقدینگی حقیقی ها (میلیارد ریال)

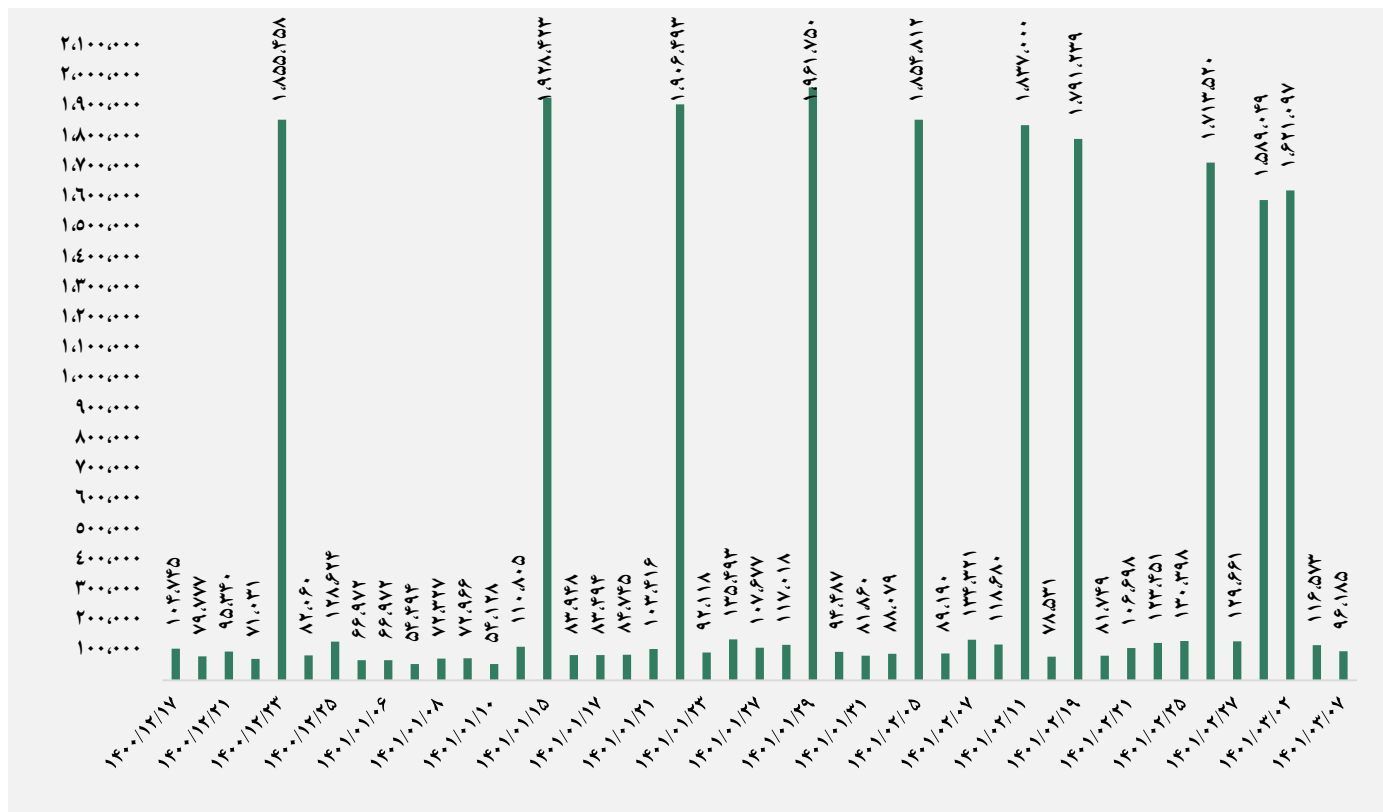


ورود (خروج) نقدینگی حقیقی ها به تفکیک سهام و اوراق (میلیارد ریال)


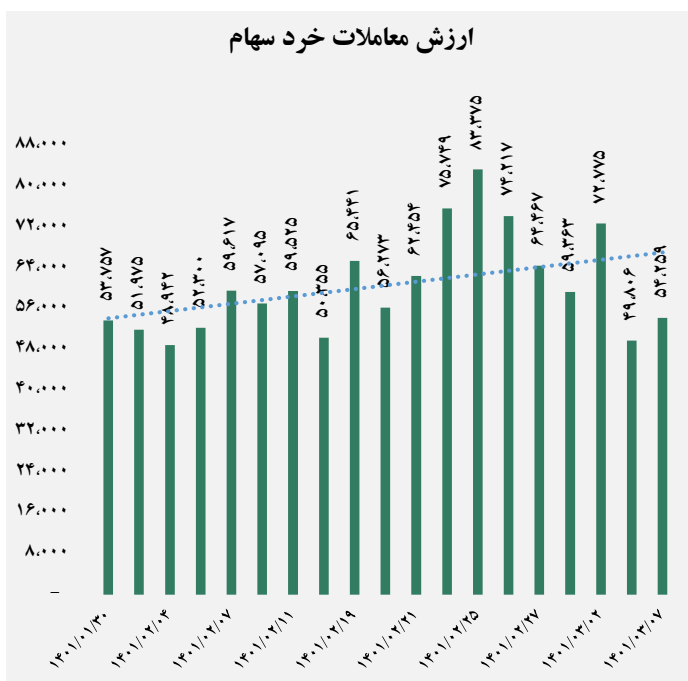




ارزش معاملات کل (میلیارد ریال)

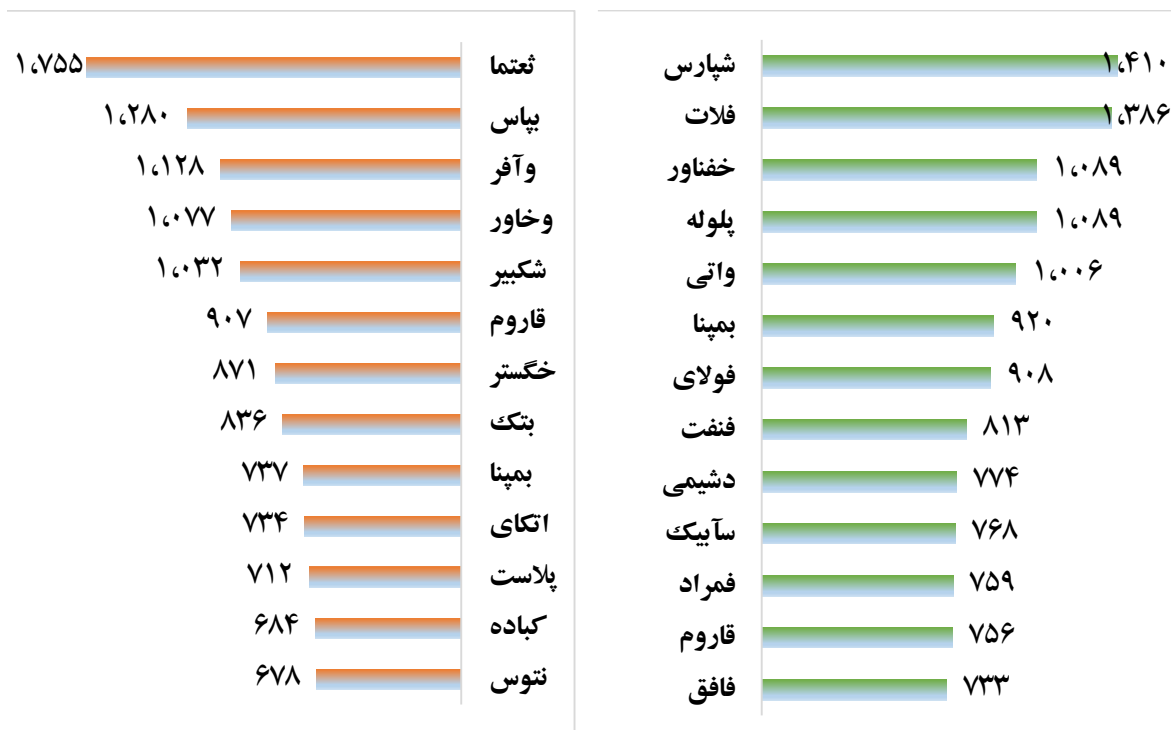


ارزش معاملات به تفکیک معاملات خرد و صندوق ها (میلیارد ریال)





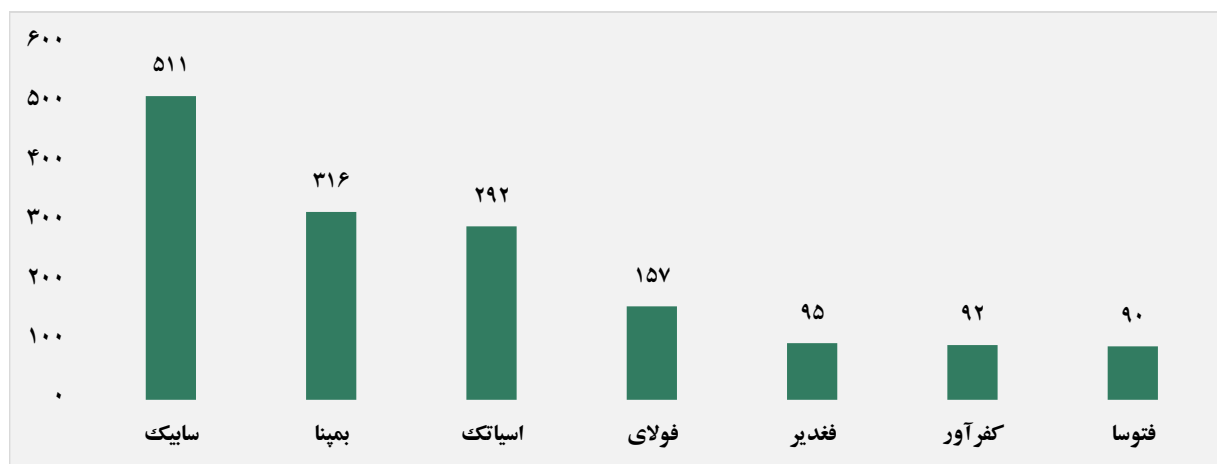
بالاترین قدرت خرید و فروش حقیقی (میلیون ریال)



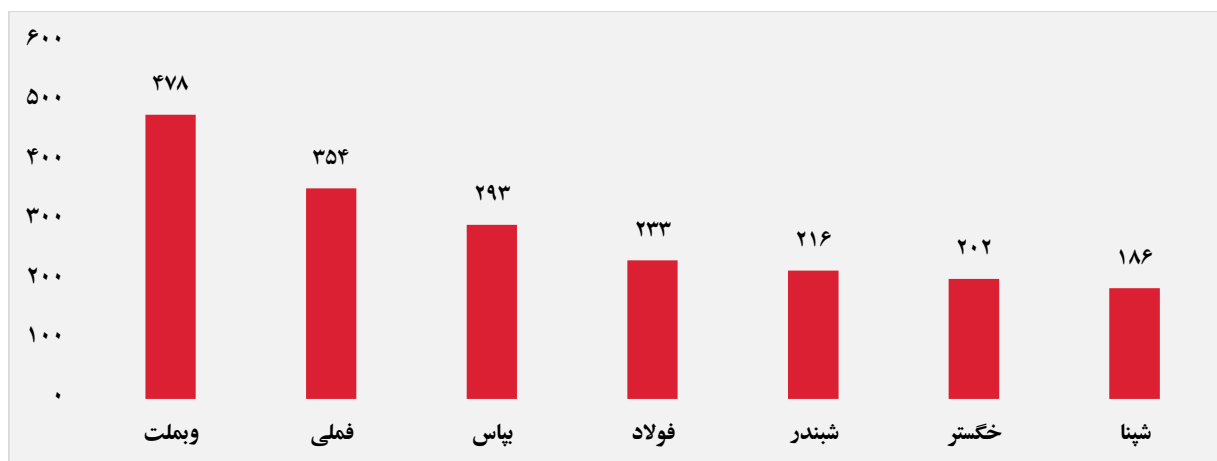
پول هوشمند

ردیف	ورود	ردیف	خروج
۱	سآبیک	۱	خچرخش
۲	اسباتک	۲	سفارس
۳	فولای	۳	شکبیر
۴	دشیمی	۴	فنورد
۵	باران	۵	وخواور
۶	واتی	۶	شپاکسا
۷	وئوق	۷	ونبرو
۸	زپارس	۸	وهور
۹	اوان	۹	بکهنوج
۱۰	سکرما	۱۰	لپام

سهام با بیشترین ورود نقدینگی (میلیارد ریال)



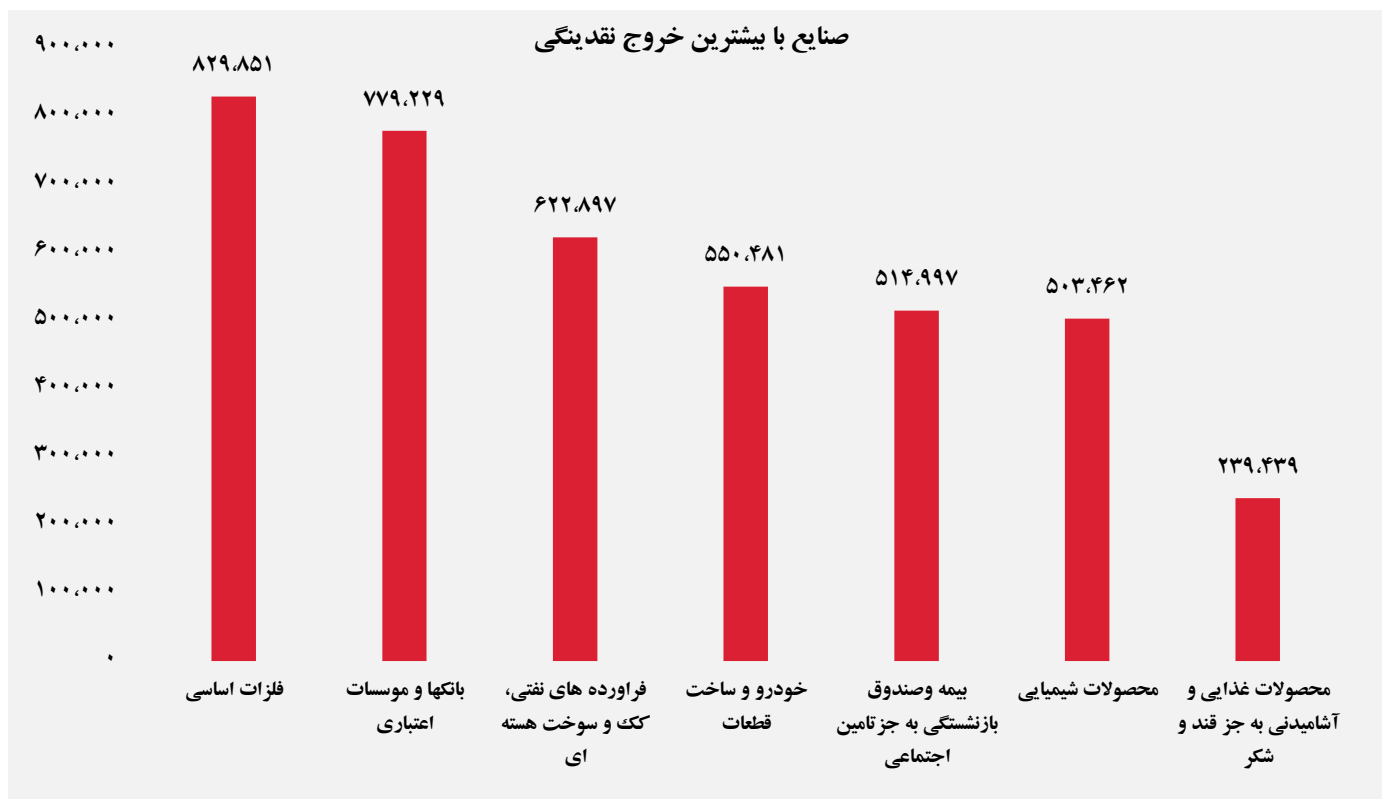
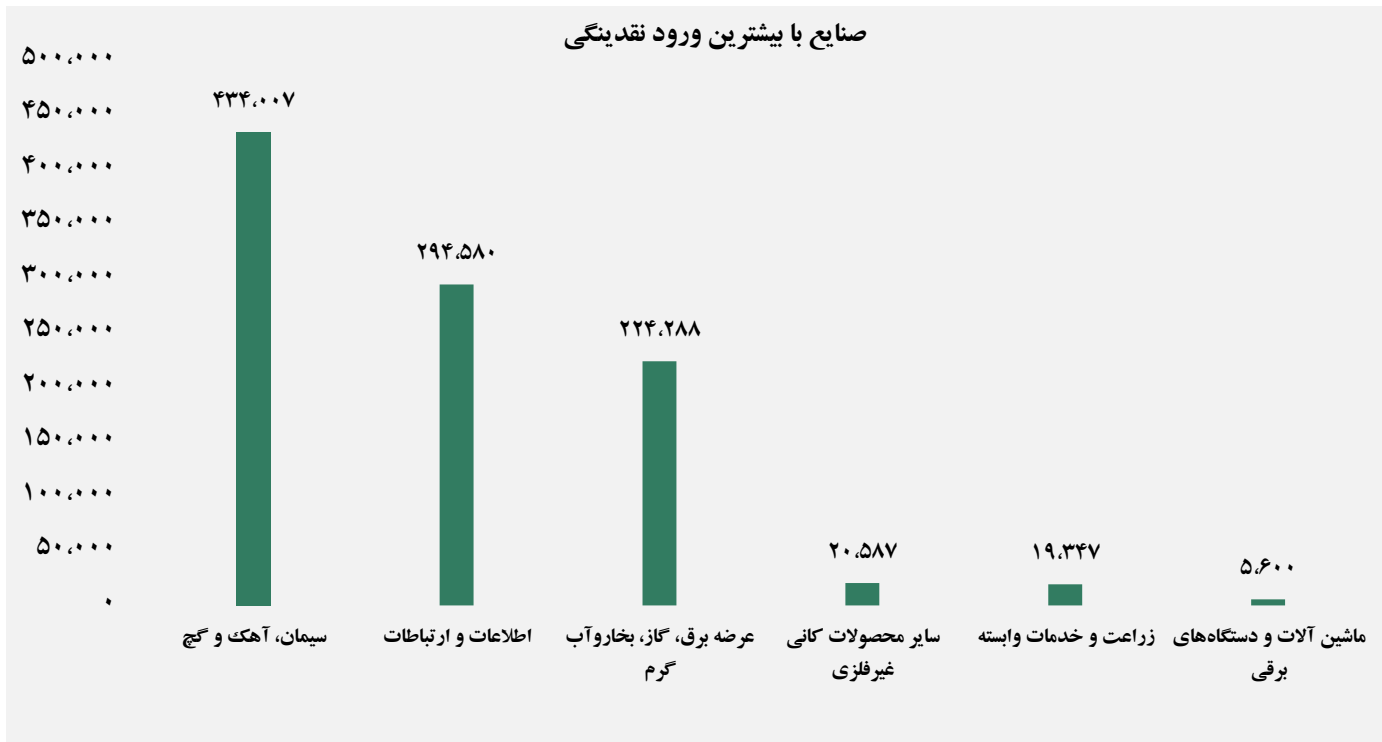
سهام با بیشترین خروج نقدینگی (میلیارد ریال)



واچ لیست

ردیف	نماد	ردیف	نماد
۱	آسیاتک	۹	ثغرب
۲	سیمرخ	۱۰	خنصیر
۳	سکرد	۱۱	دانا
۴	سآبیک	۱۲	واتی
۵	قچار	۱۳	فزر
۶	انرژی ۳	۱۴	پیوند
۷	مدیریت	۱۵	لابسا
۸	زپارس	۱۶	ختراک

ورود و خروج نقدینگی به/از صنایع (میلیون ریال)



گروه مالی شهر گزارش روزانه تحلیل بازار