



گروه مالی شهر
SHAHR FINANCIAL GROUP

گزارش روزانه تحلیل بازار

معاونت سرمایه گذاری و توسعه

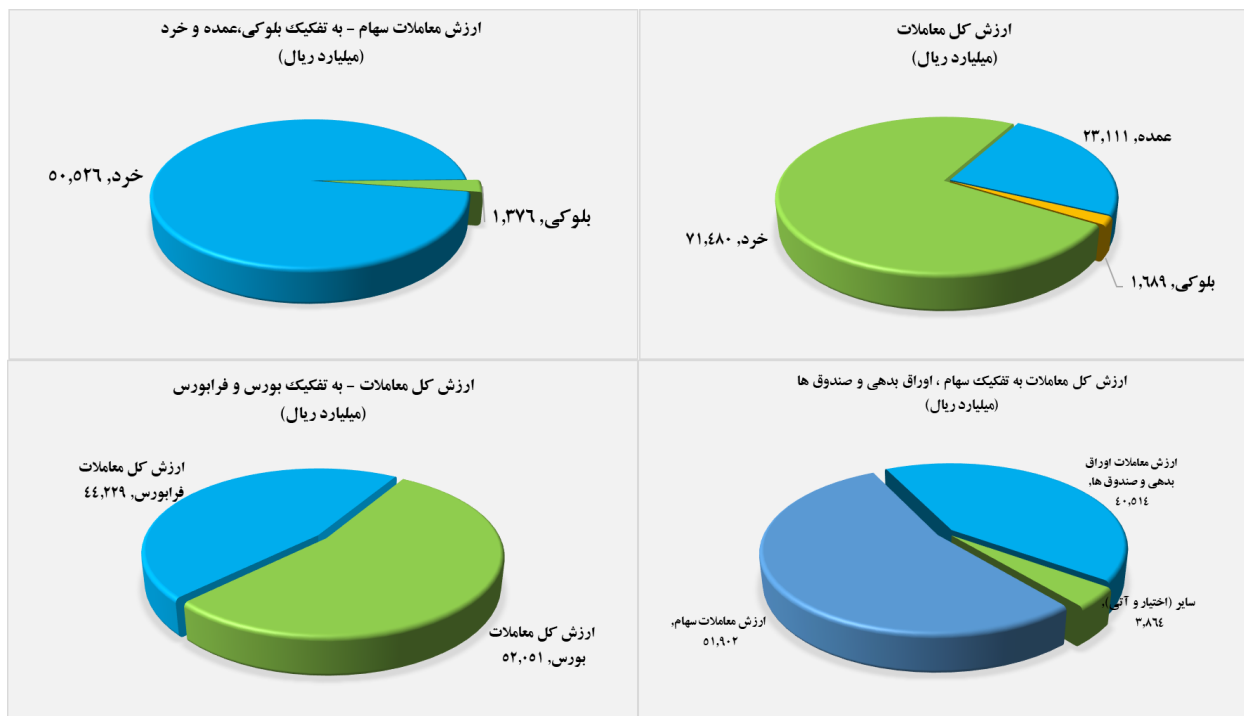
۱۴۰۱/۰۳/۰۸

www.sfg.ir - info@sfg.i



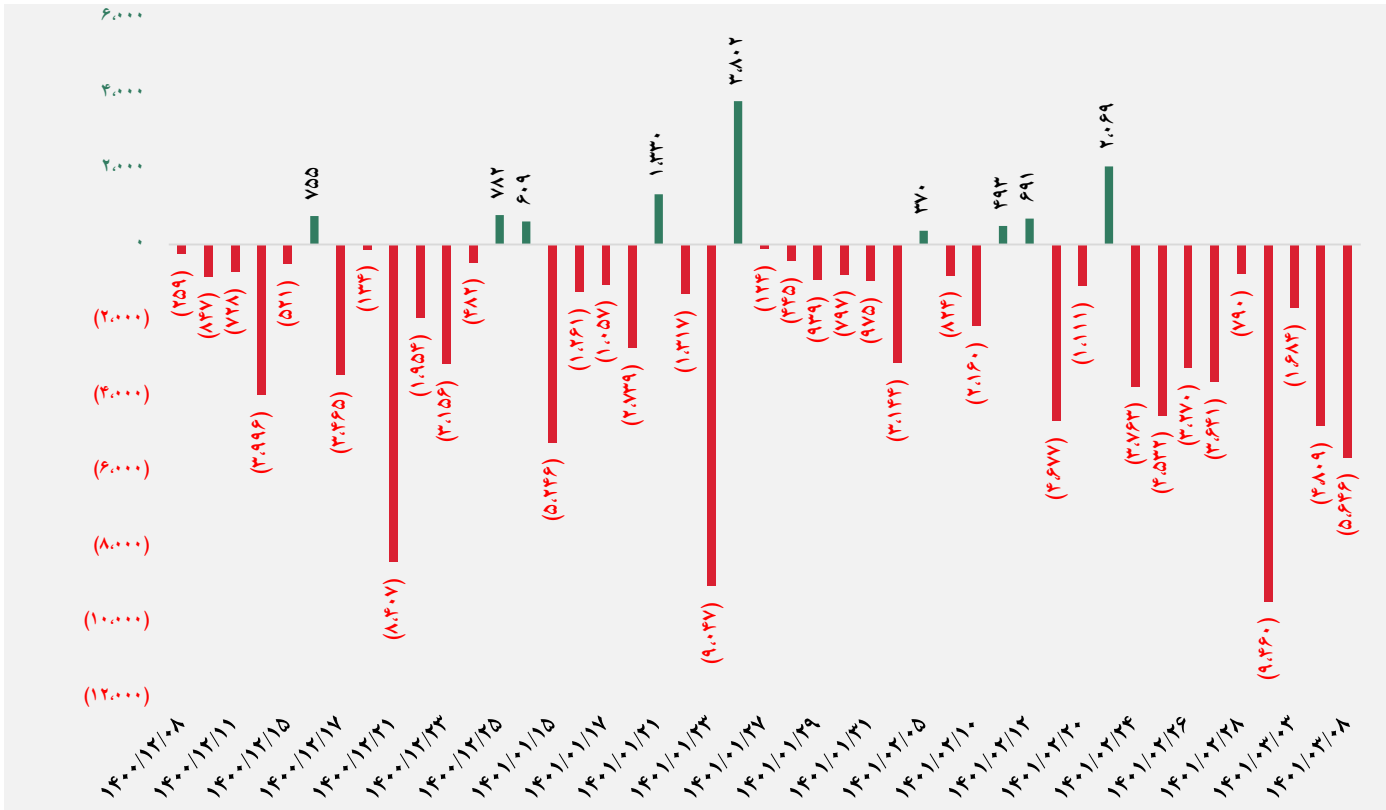
تصویر کلی بازار

فرا بورس		بورس	
۲۱,۲۶۵	شاخص کل	۱,۵۳۴,۰۲۹	شاخص کل
(۱۳۲)	تغییر شاخص	(۱۹,۳۷۲)	تغییر شاخص
۱۵,۵۹۱,۴۸۲	ارزش بازار (میلیارد ریال)	۶۰,۸۷۸,۲۹۵	ارزش بازار (میلیارد ریال)
۴۴,۲۲۹	ارزش معاملات (میلیارد ریال)	۵۲,۰۵۱	ارزش معاملات (میلیارد ریال)
بیشترین تاثیر مثبت در شاخص		بیشترین تاثیر مثبت در شاخص	
فغدیر		بوعلی	
ددانا		نوری	
وسپهر		سآبیک	
خدیزل		ستران	
بیشترین تاثیر منفی در شاخص		بیشترین تاثیر منفی در شاخص	
هرمز		فولاد	
غصینو		کچاد	
مارون		وامید	
دماوند		فملی	

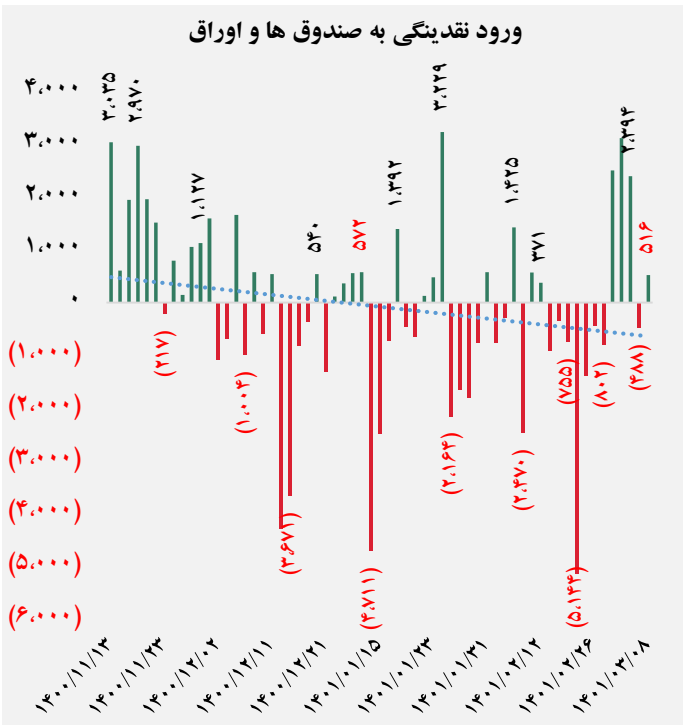
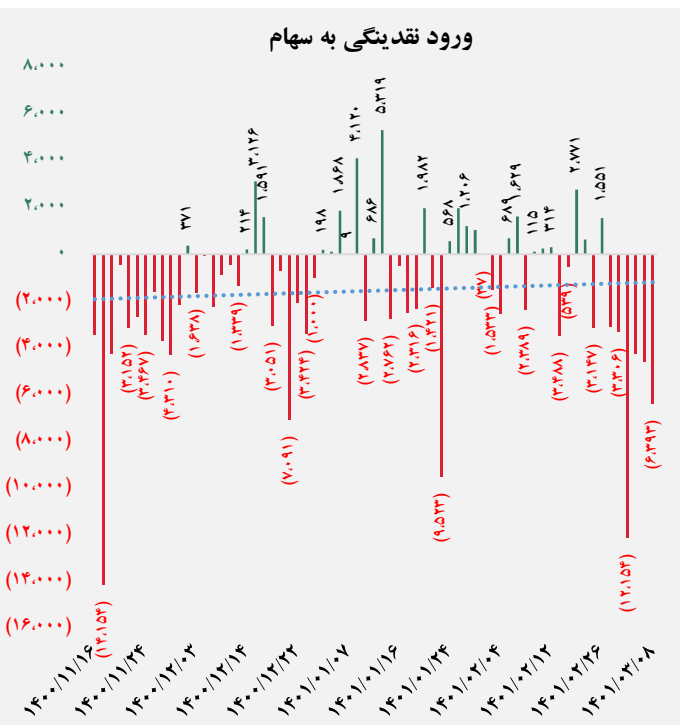




کل ورود (خروج) نقدینگی حقیقی ها (میلیارد ریال)

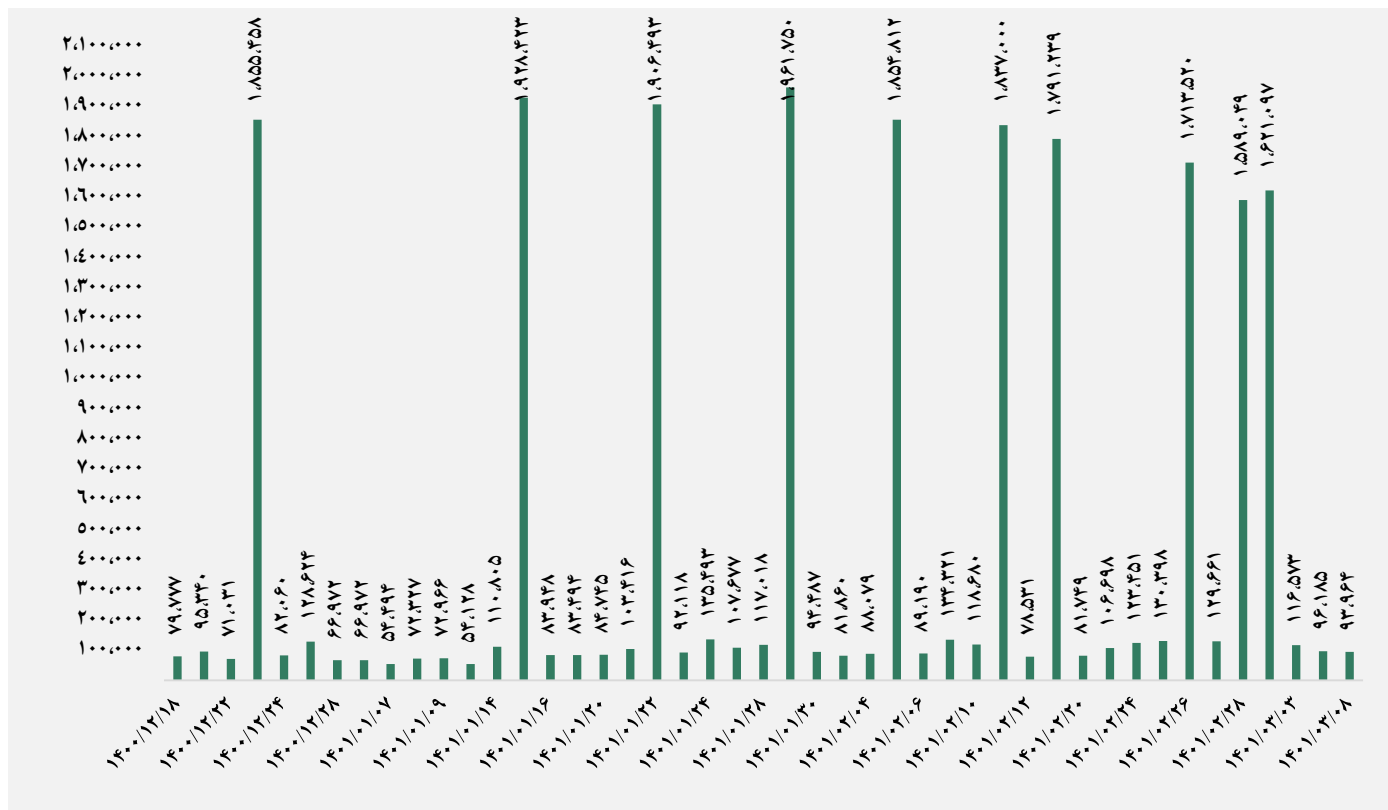


ورود (خروج) نقدینگی حقیقی ها به تفکیک سهام و اوراق (میلیارد ریال)

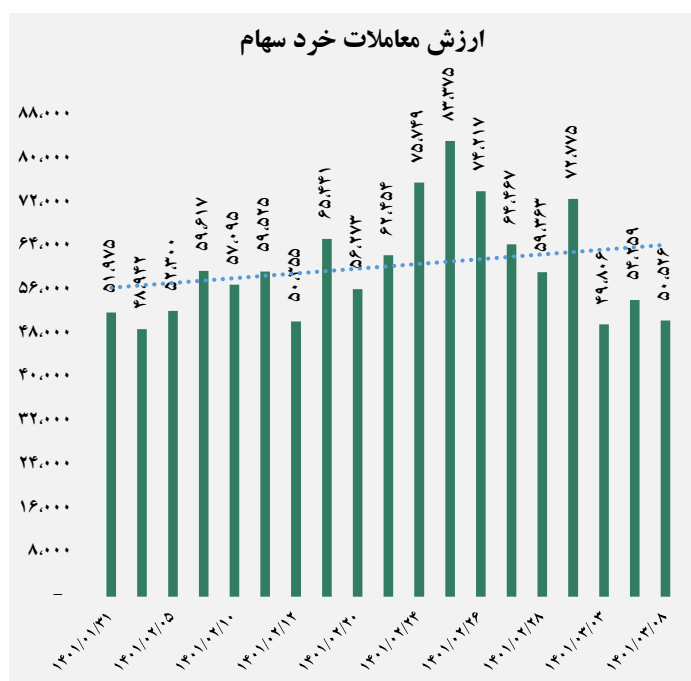




ارزش معاملات کل (میلیارد ریال)

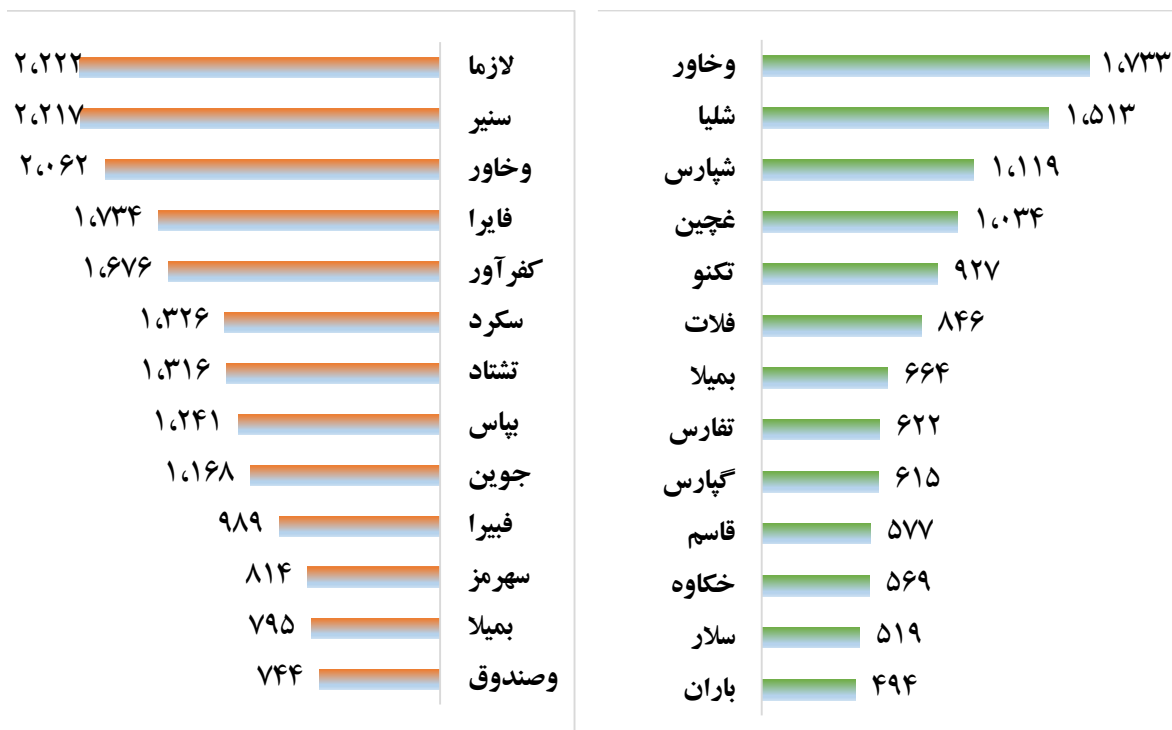


ارزش معاملات به تفکیک معاملات خرد و صندوق ها (میلیارد ریال)





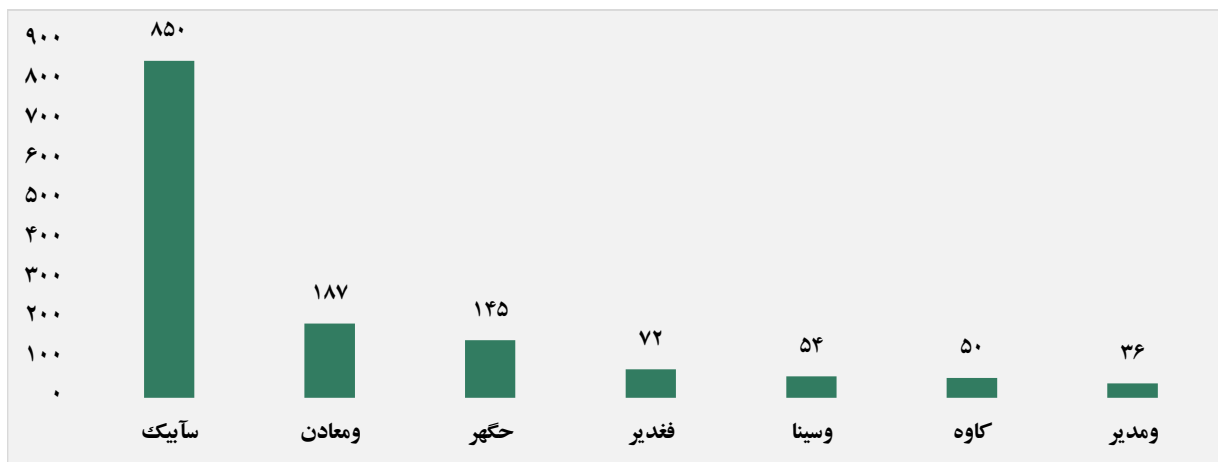
بالاترین قدرت خرید و فروش حقیقی (میلیون ریال)



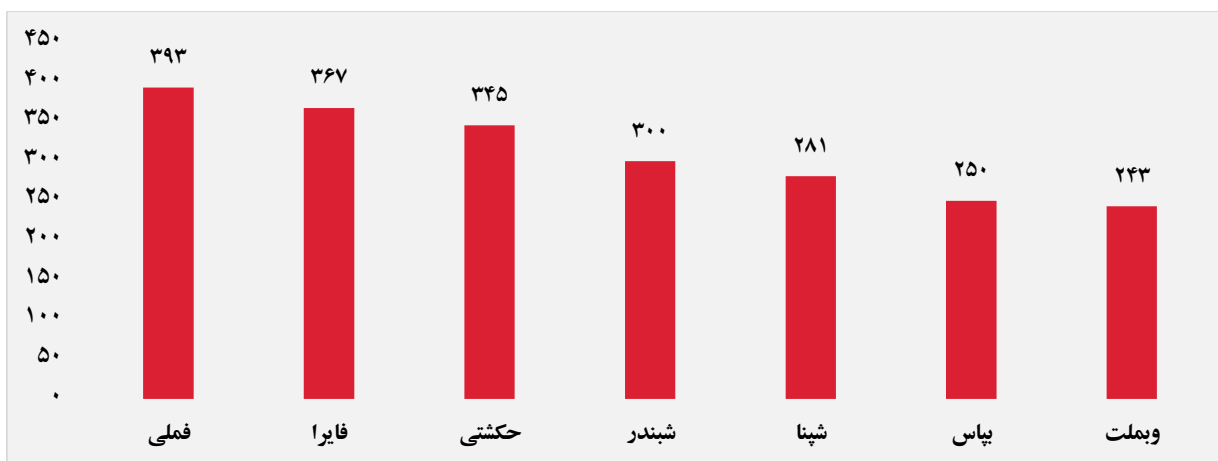
پول هوشمند

ردیف	ورود	ردیف	خروج
۱	سآبیک	۱	فایرا
۲	باران	۲	سامان
۳	فافق	۳	ثغرب
۴	شدوص	۴	خچرخش
۵	پیزد	۵	دسینا
۶	دابور	۶	کی بی سی
۷	خپویش	۷	وکار
۸	ختراک	۸	شرنگی
۹	اوان	۹	مارون
۱۰	ستران	۱۰	و خاور

سهام با بیشترین ورود نقدینگی (میلیارد ریال)



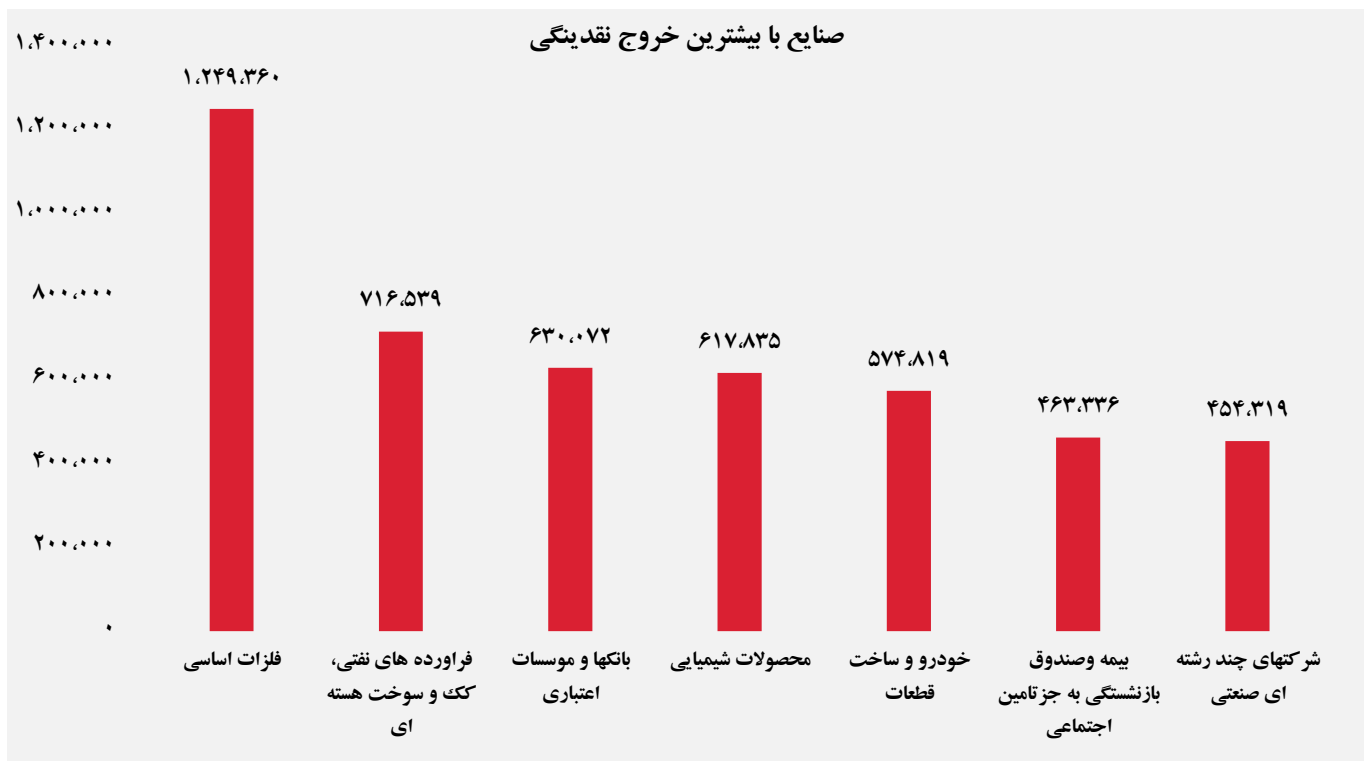

سهام با بیشترین خروج نقدینگی (میلیارد ریال)



واچ لیست

ردیف	نماد	ردیف	نماد
۱	اسیاتک	۹	قچار
۲	سآبیک	۱۰	مدیریت
۳	فنف	۱۱	حگهر
۴	انرژی ۳	۱۲	شغدیر
۵	بمبلا	۱۳	خصیر
۶	سیمرغ	۱۴	ثغرب
۷	کالا	۱۵	زپارس
۸	خزامیا	۱۶	زماهان

ورود و خروج نقدینگی به/از صنایع (میلیون ریال)



گروه مالی شهر گزارش روزانه تحلیل بازار