



گروه مالی شهر
SHAHR FINANCIAL GROUP

گزارش روزانه تحلیل بازار

معاونت سرمایه گذاری و توسعه

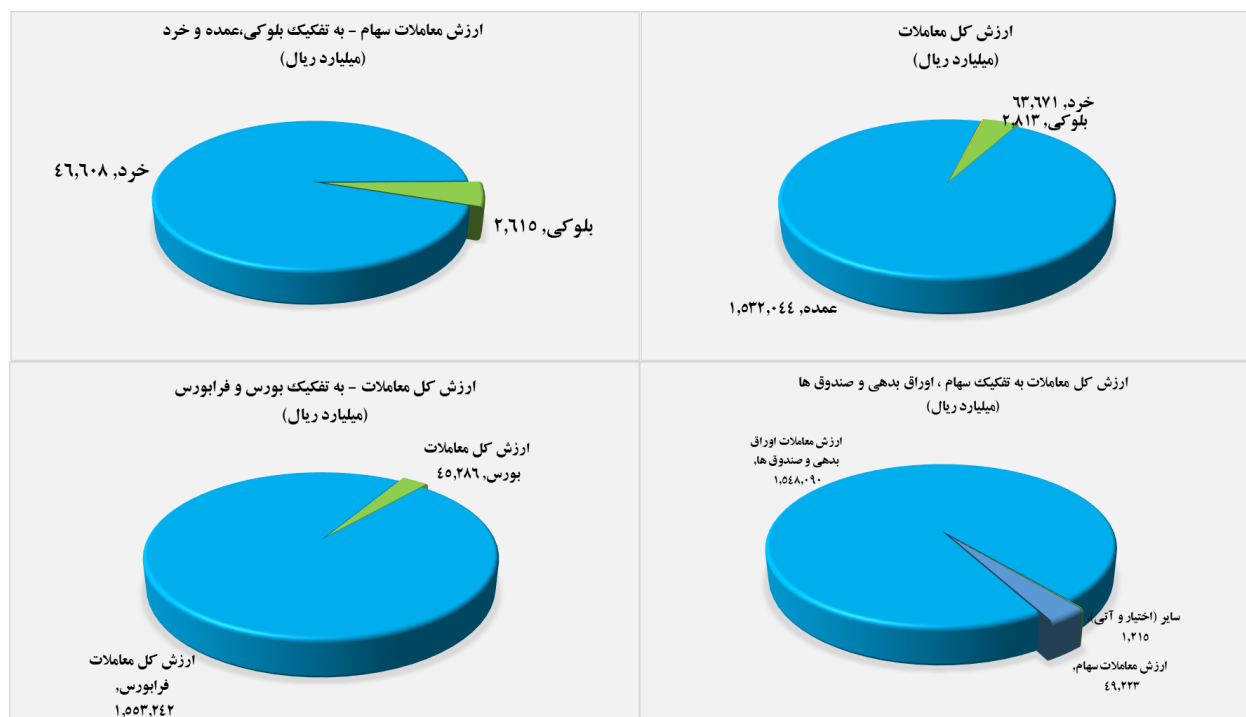
۱۴۰۱/۰۳/۰۹

www.sfg.ir - info@sfg.i



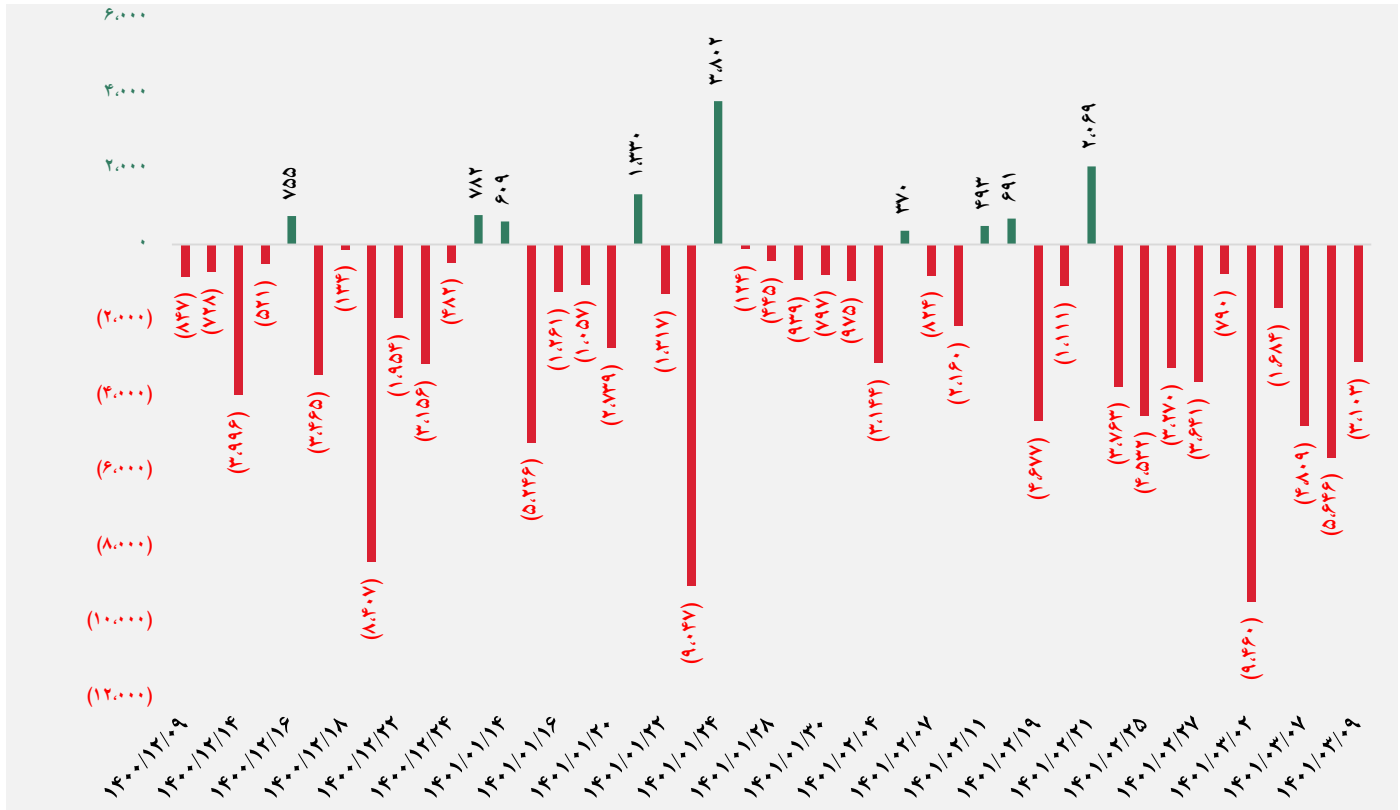
تصویر کلی بازار

فرا بورس		بورس	
۲۱,۳۴۸	شاخص کل	۱,۵۳۷,۳۷۴	شاخص کل
۸۳	تغییر شاخص	۳,۳۱۶	تغییر شاخص
۱۵,۶۲۴,۵۷۸	ارزش بازار (میلیارد ریال)	۶۱,۰۱۸,۲۳۰	ارزش بازار (میلیارد ریال)
۱,۵۵۳,۲۴۲	ارزش معاملات (میلیارد ریال)	۴۵,۲۸۶	ارزش معاملات (میلیارد ریال)
بیشترین تأثیر مثبت در شاخص		بیشترین تأثیر مثبت در شاخص	
آریا		نوری	
فغدیر		کچاد	
خدیزل		فملی	
شگویا		شینا	
بیشترین تأثیر منفی در شاخص		بیشترین تأثیر منفی در شاخص	
دماوند		رمینا	
و سپهر		وبصادر	
پساما		ومعادن	
بپیوند		اخبار	

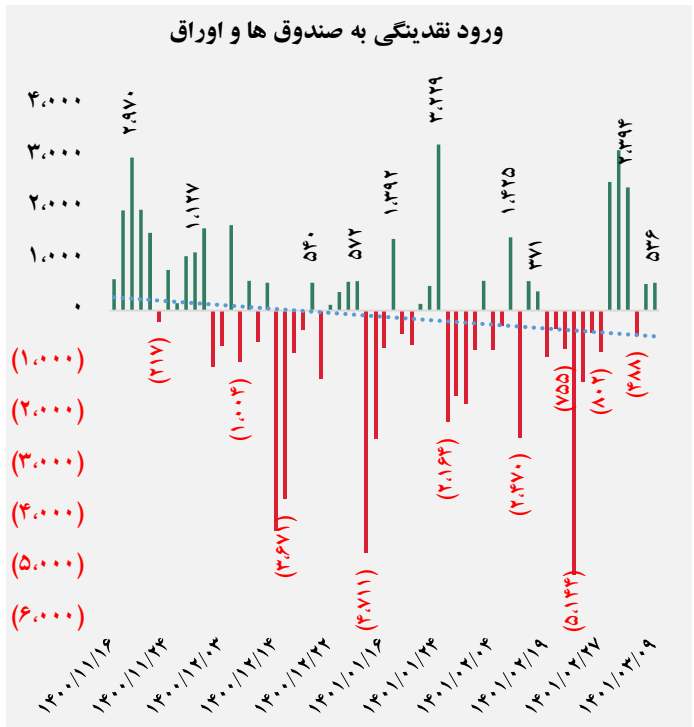
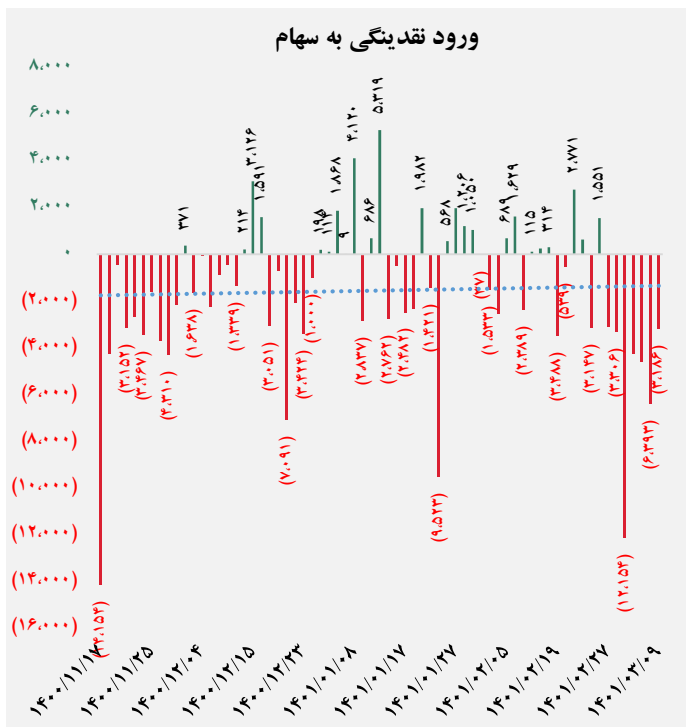




کل ورود نقدینگی حقیقی ها (میلارد ریال)

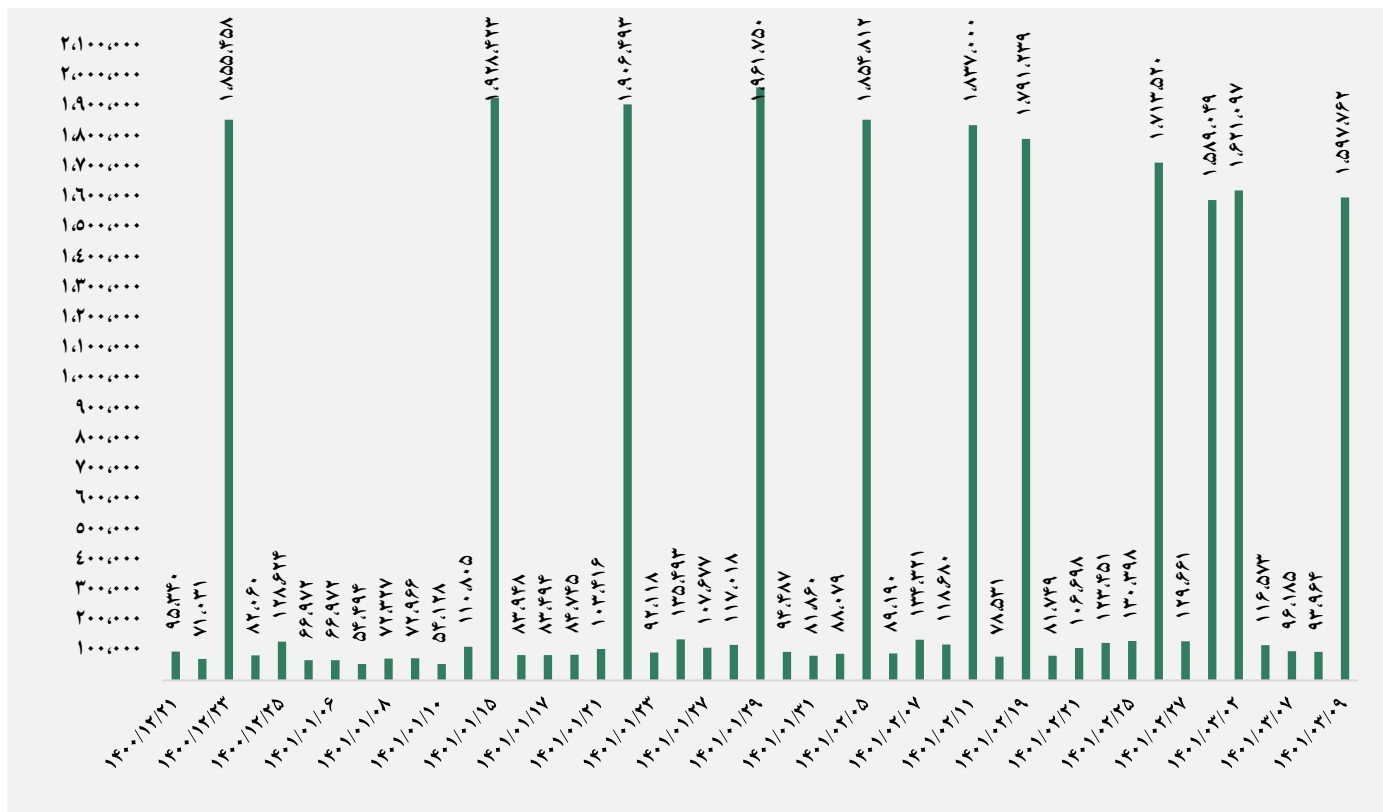


ورود نقدینگی حقیقی ها به تفکیک سهام و اوراق (میلارد ریال)

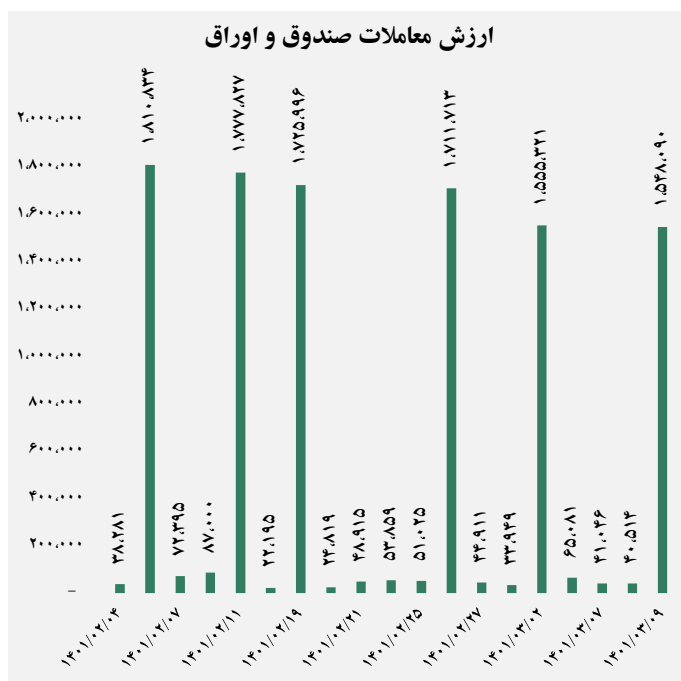
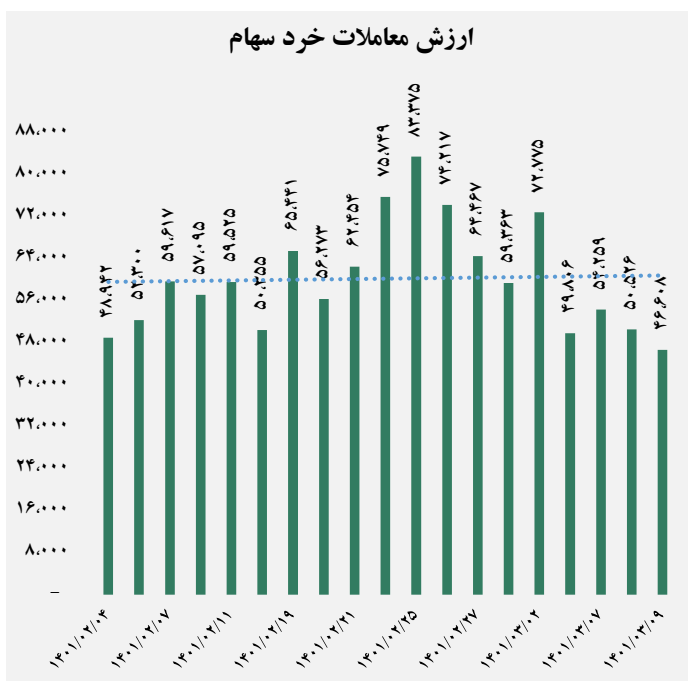




ارزش معاملات کل (میلیارد ریال)

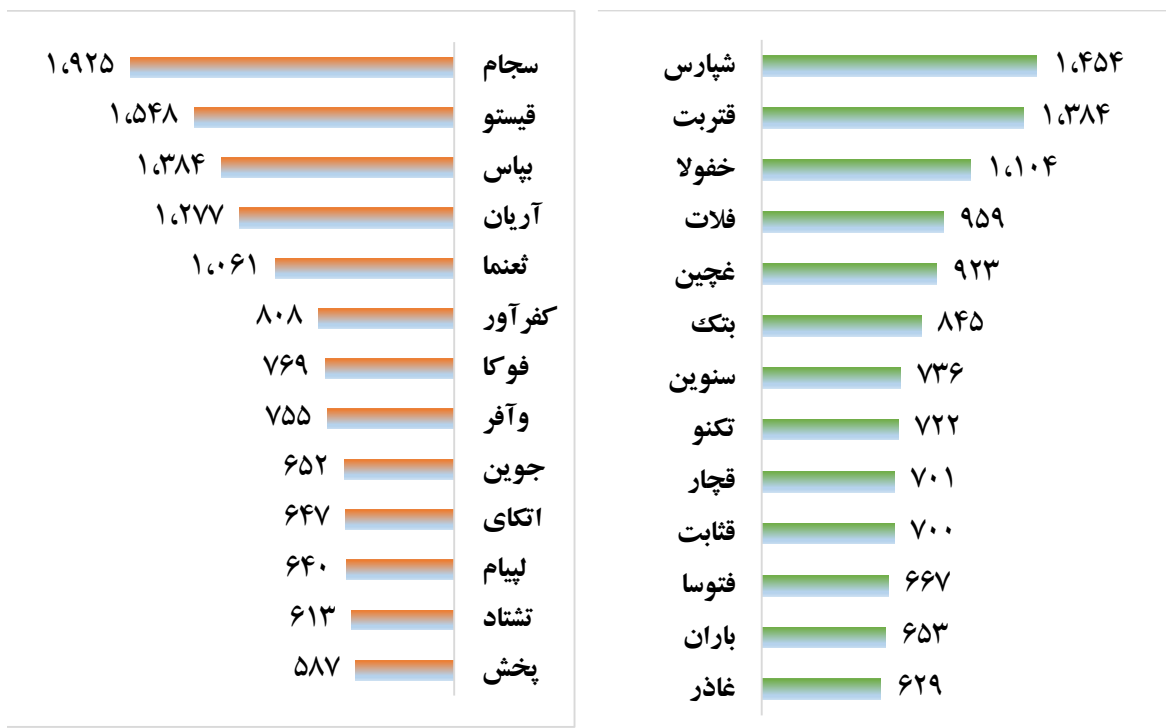


ارزش معاملات به تفکیک معاملات خرد و صندوق ها (میلیارد ریال)





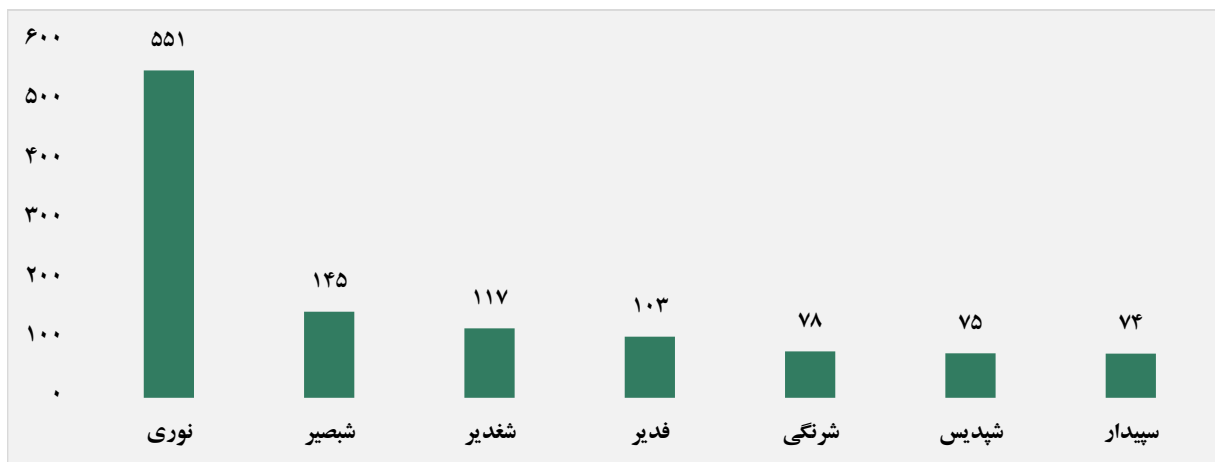
بالاترین قدرت خرید و فروش حقیقی (میلیون ریال)



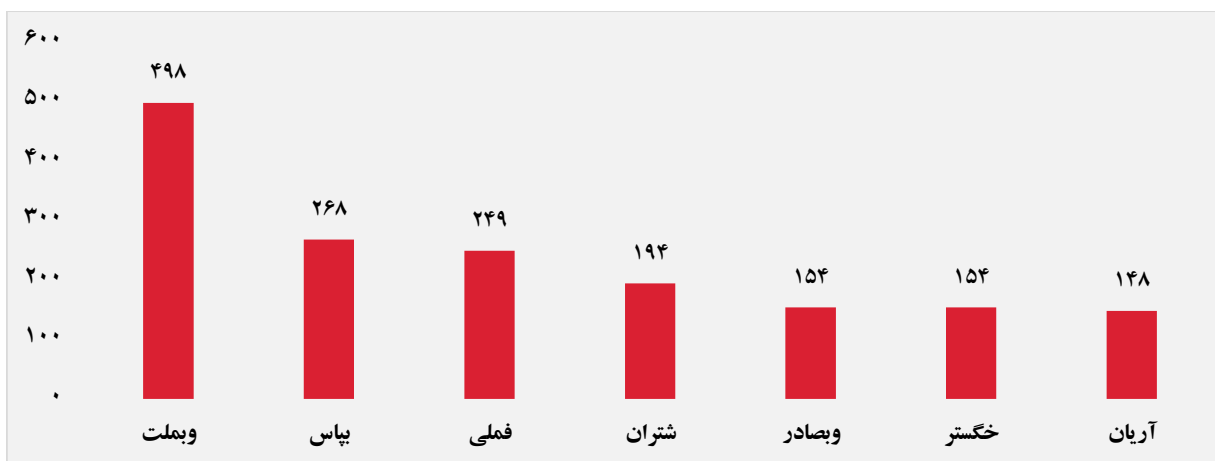
پول هوشمند

ردیف	ورود	ردیف	خروج
۱	شبصیر	۱	آریان
۲	شرنگی	۲	اتکای
۳	سپیدار	۳	پخش
۴	گدنا	۴	وصندوق
۵	دابور	۵	دلتما
۶	غشان	۶	غشاذر
۷	فتوسا	۷	آرمان
۸	دکپسول	۸	ولتجار
۹	رتکو	۹	سنیر
۱۰	خپویش	۱۰	افرا

سهام با بیشترین ورود نقدینگی (میلیارد ریال)



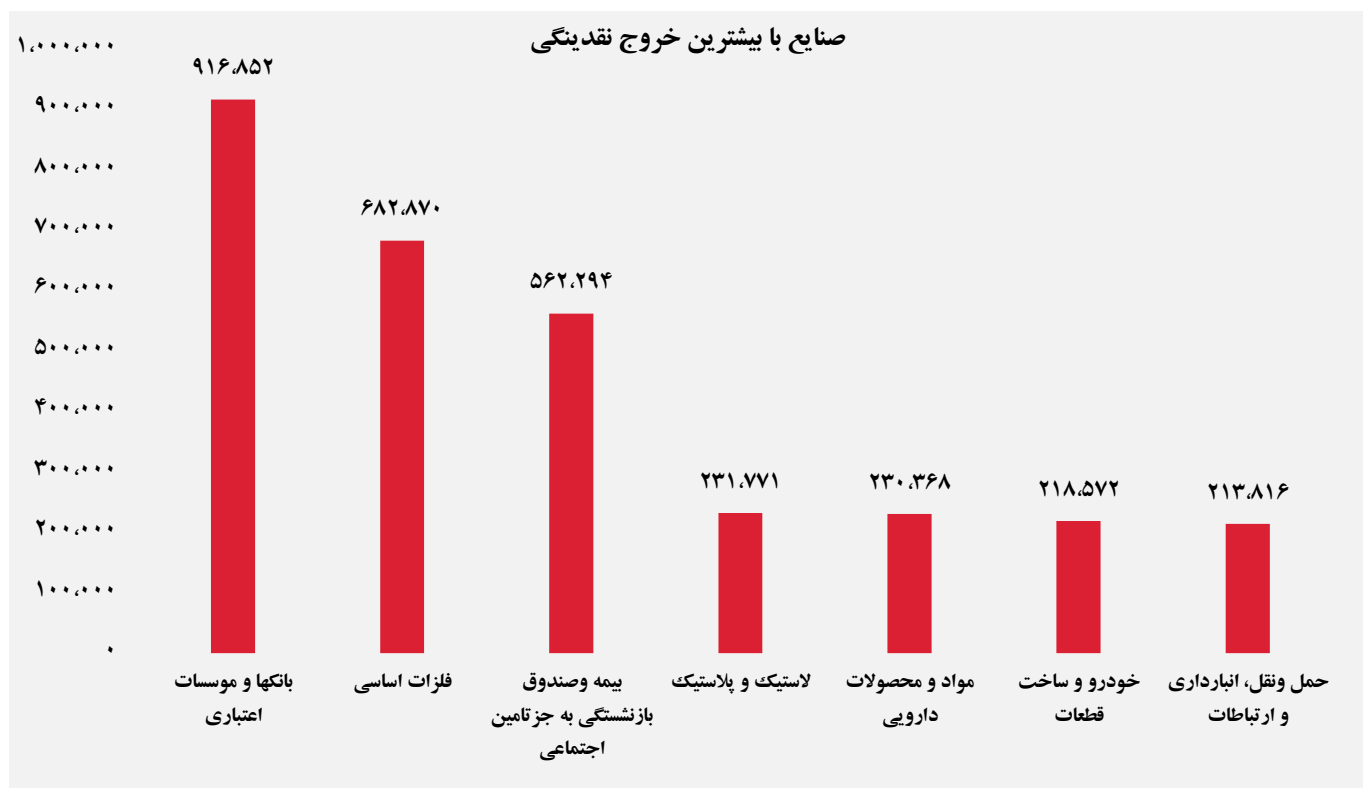

سهام با بیشترین خروج نقدینگی (میلیارد ریال)



واچ لیست

ردیف	نماد	ردیف	نماد
۱	سآبیک	۹	فنت
۲	اسپاتک	۱۰	کتوکا
۳	شغدیر	۱۱	خصبصر
۴	کالا	۱۲	سیمرخ
۵	سکرد	۱۳	کفپارس
۶	مدیریت	۱۴	ختراک
۷	نوری	۱۵	غگل
۸	انرژی ۳	۱۶	حفارس

ورود و خروج نقدینگی به/از صنایع (میلیون ریال)



گروه مالی شهر گزارش روزانه تحلیل بازار