



گروه مالی شهر
SHAHR FINANCIAL GROUP

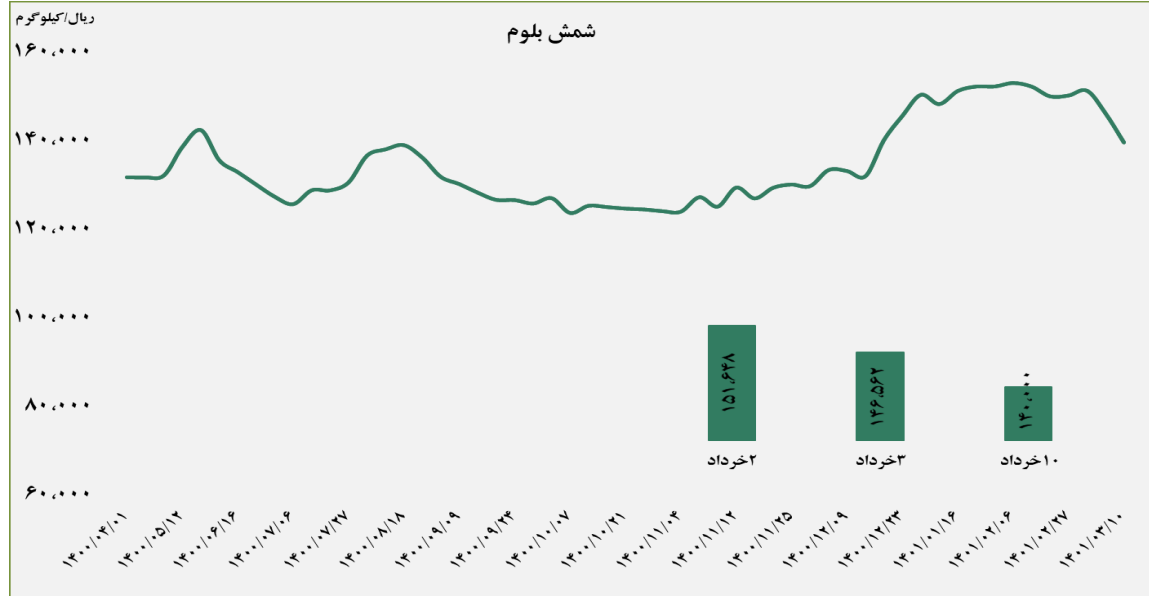
گزارش معاملات در بورس کالا

۱۴۰۱/۰۳/۱۰

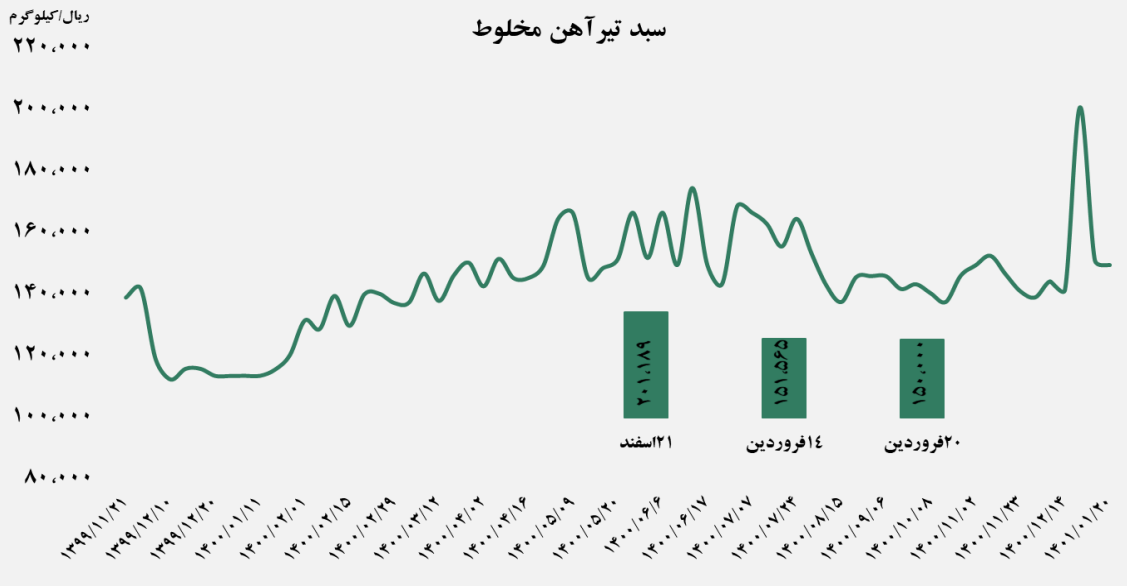
www.sfg.ir - info@sfg.ir

■ عرضه کننده:

آهن و فولاد ارفع - ذوب آهن اصفهان - مجتمع فولاد خراسان -
 مجتمع ذوب آهن فولاد خزر - فولاد کاوه جنوب کیش -
 فولاد کویر دامغان



سبد تیر آهن مخلوط

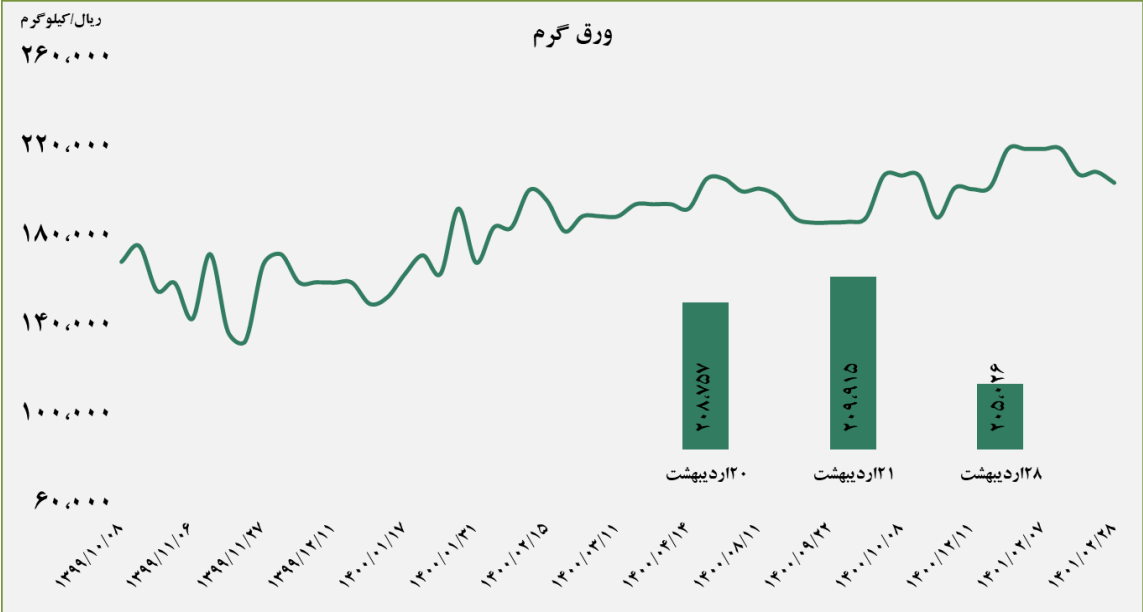


■ عرضه کننده:

ذوب آهن اصفهان - مجتمع فولاد ظفر بناب

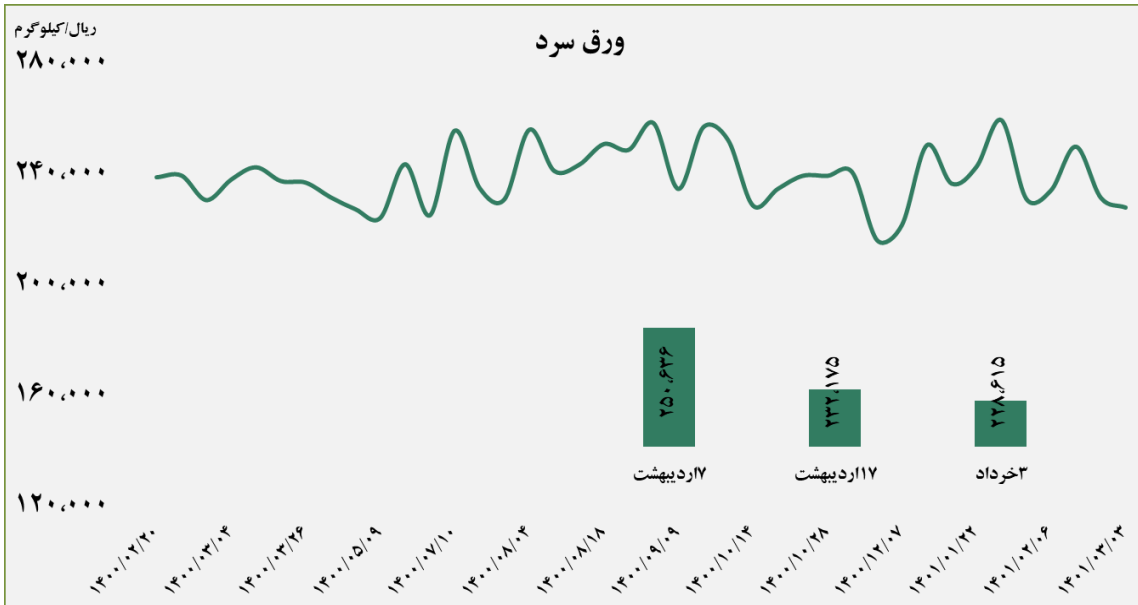
■ عرضه کننده:

فولاد مبارکه اصفهان - نورد و تولید قطعات فولادی



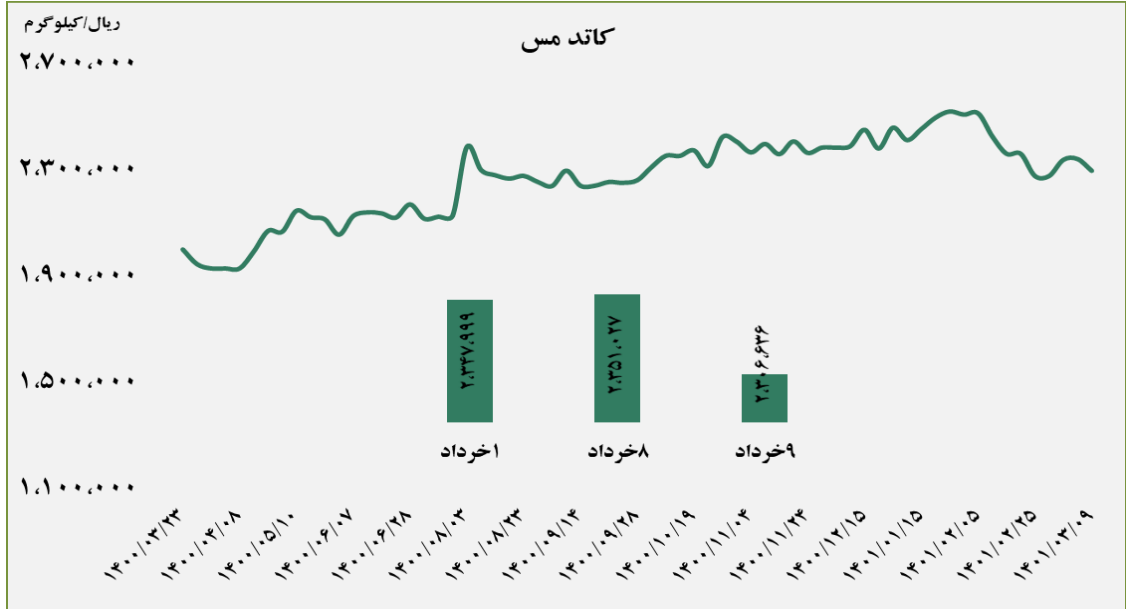
■ عرضه کننده:

فولاد مبارکه اصفهان - فولاد غرب آسیا - صنایع هفت الماس



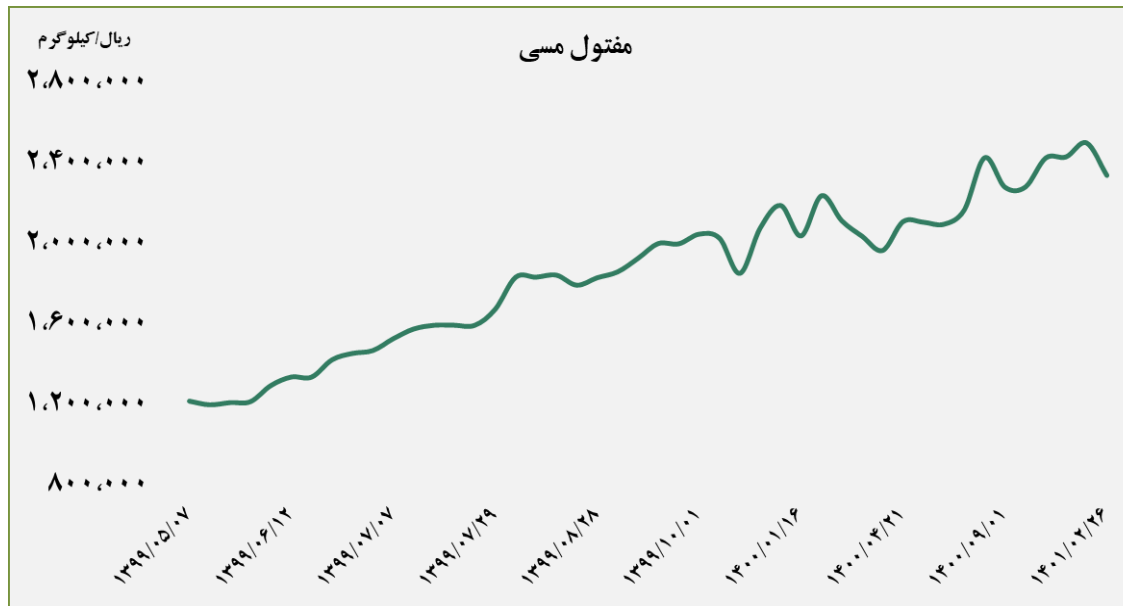
■ عرضه کننده:

شرکت ملی صنایع مس ایران - فرآوری مس درخشان
تخت گنبد



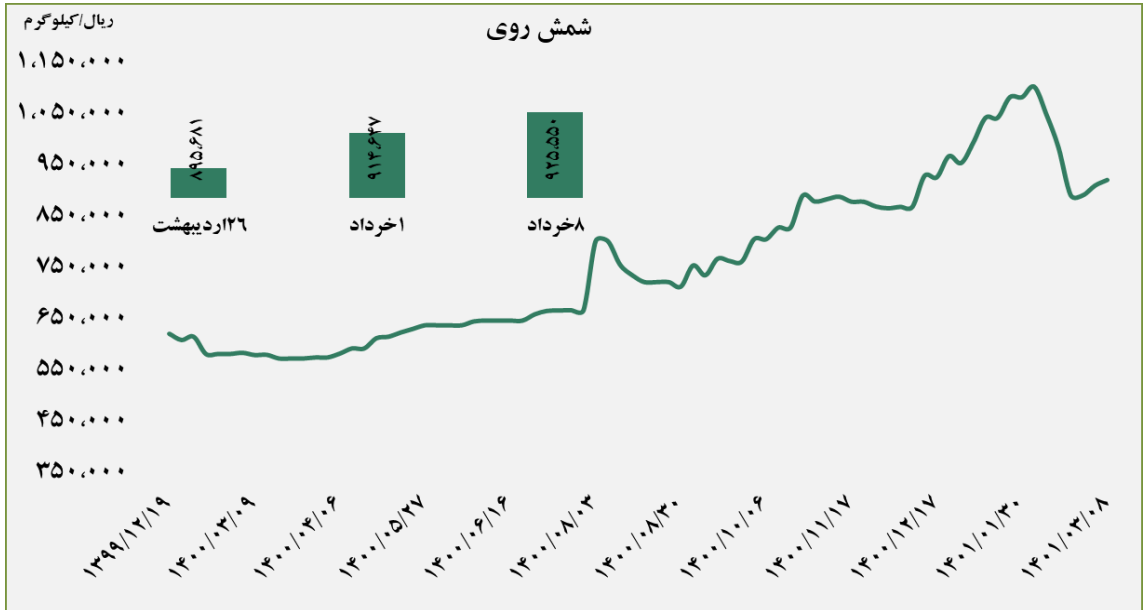
■ عرضه کننده:

صنایع تولیدی دنیای مس کاشان - گیل راد شمال -
شرکت ملی صنایع مس ایران



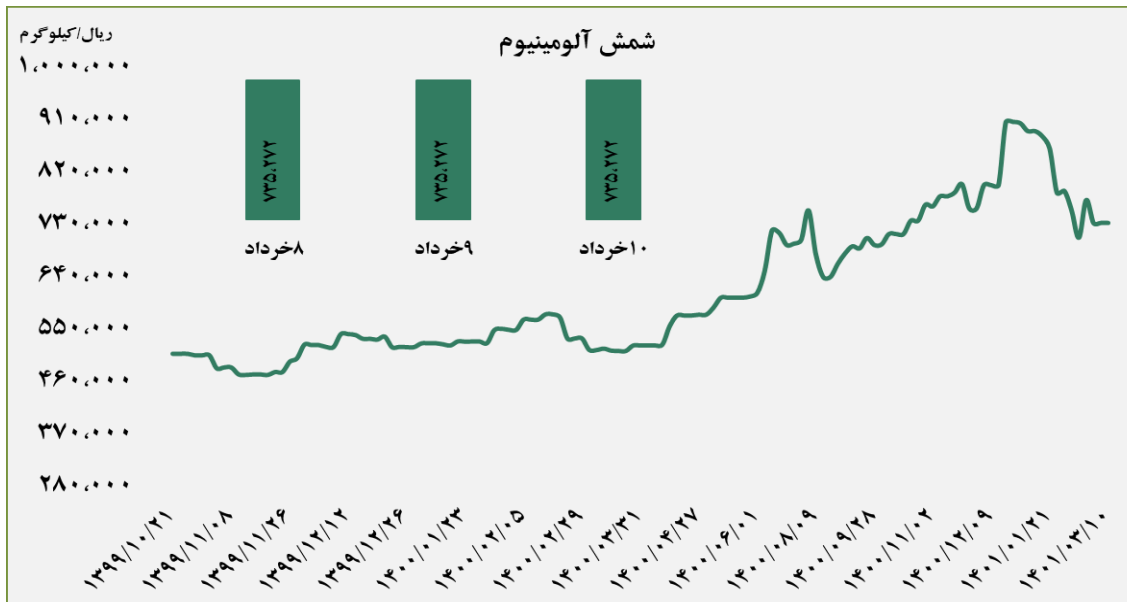
■ عرضه کننده:

ملی سرب و روی ایران - سپنتا روی - تولیدی روی بندر عباس - ذوب احیای روی قشم - گسترش صنایع روی ایرانیان - فرآوری مواد معدنی ایران



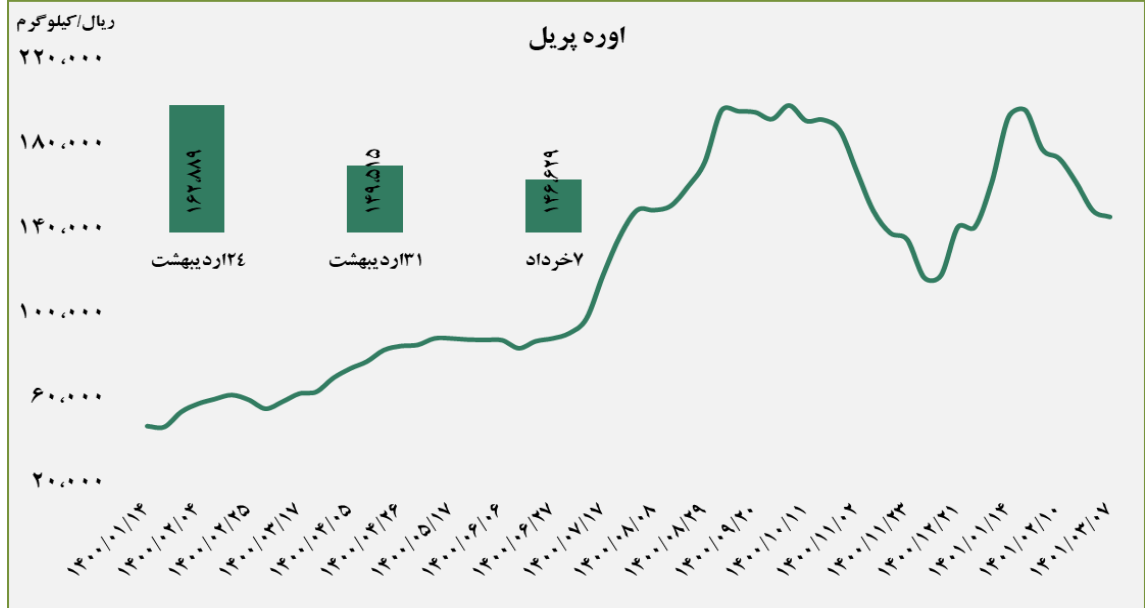
■ عرضه کننده:

آلومینیوم ایران - مجتمع صنایع آلومینیوم جنوب - آلومینیوم المهدی - آلومینای ایران

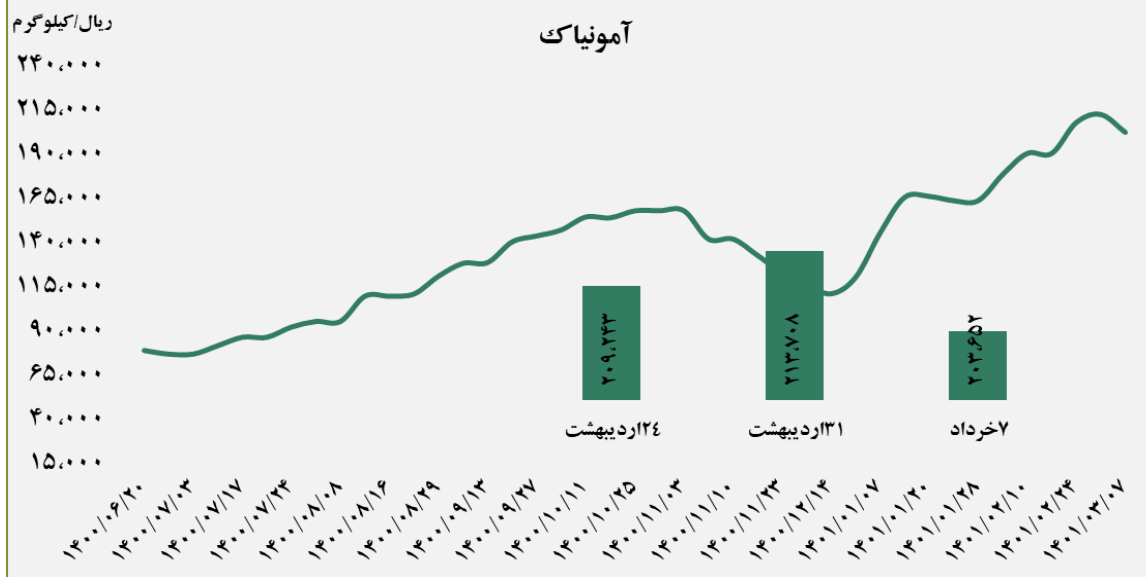


■ عرضه کننده:

پتروشیمی خراسان - پتروشیمی شیراز - پتروشیمی پردیس - پتروشیمی کرمانشاه - پتروشیمی رازی



آمونیاک



■ عرضه کننده:

پتروشیمی خراسان - پتروشیمی شیراز



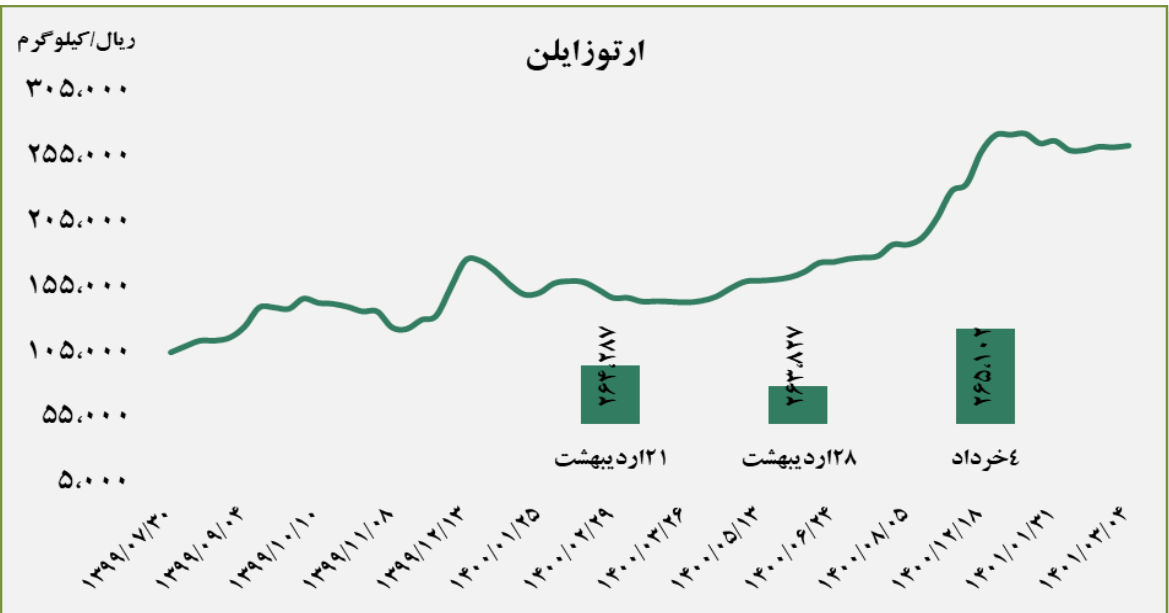
■ عرضه کننده:

پتروشیمی برزویه

ریال/کیلوگرم

ارتوزایلین

۳۰۵،۰۰۰
۲۵۵،۰۰۰
۲۰۵،۰۰۰
۱۵۵،۰۰۰
۱۰۵،۰۰۰
۵۵،۰۰۰
۵،۰۰۰



۲۶۳،۲۸۷
۱۲۱ اردیبهشت

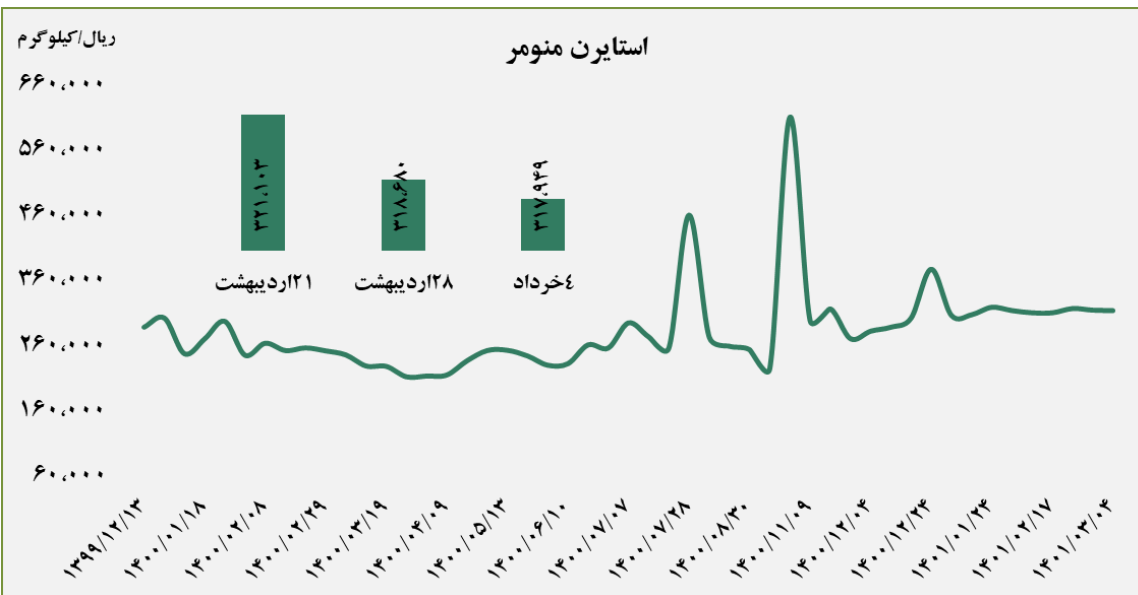
۲۶۳،۸۲۷
۱۲۸ اردیبهشت

۲۶۵،۱۰۲
۴ خرداد

ریال/کیلوگرم

استایرن منومر

۶۶۰،۰۰۰
۵۶۰،۰۰۰
۴۶۰،۰۰۰
۳۶۰،۰۰۰
۲۶۰،۰۰۰
۱۶۰،۰۰۰
۶۰،۰۰۰



۳۲۱،۱۰۲
۱۲۱ اردیبهشت

۳۱۸،۶۸۰
۱۲۸ اردیبهشت

۳۱۷،۹۴۹
۴ خرداد

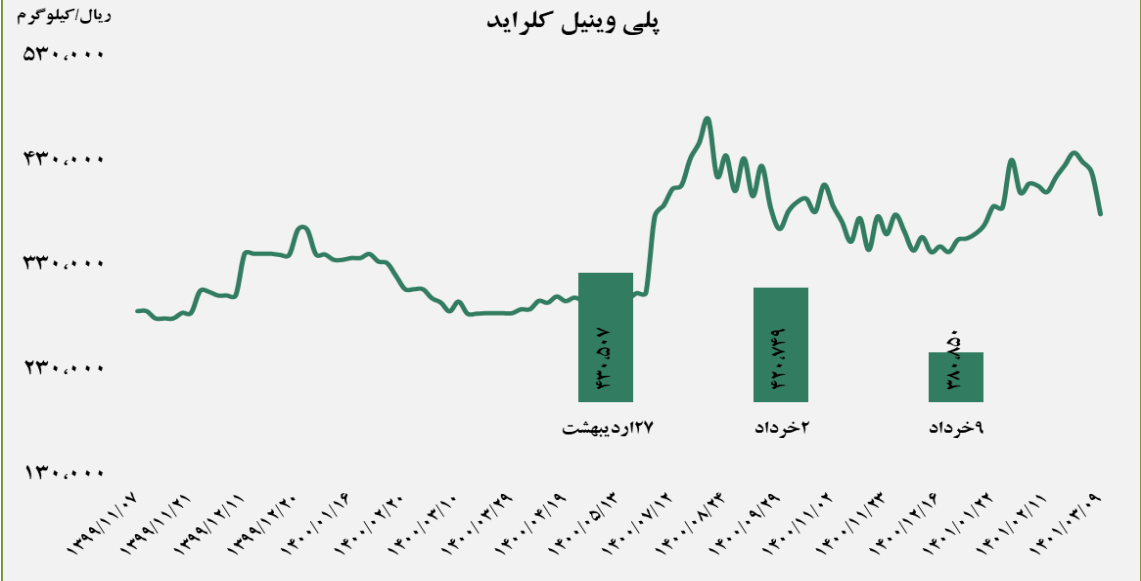
■ عرضه کننده:

پتروشیمی پارس

گروه مالی شهر گزارش معاملات در بورس کالا

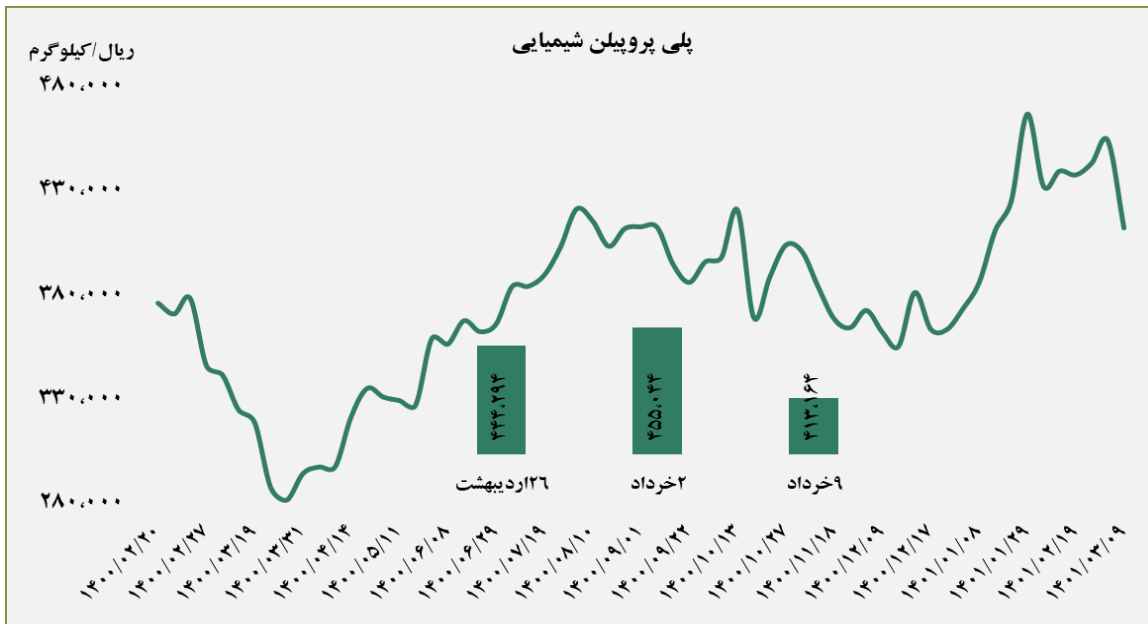
■ عرضه کننده:

پتروشیمی غدیر - پتروشیمی آبادان - پتروشیمی بندر امام - پتروشیمی اروند



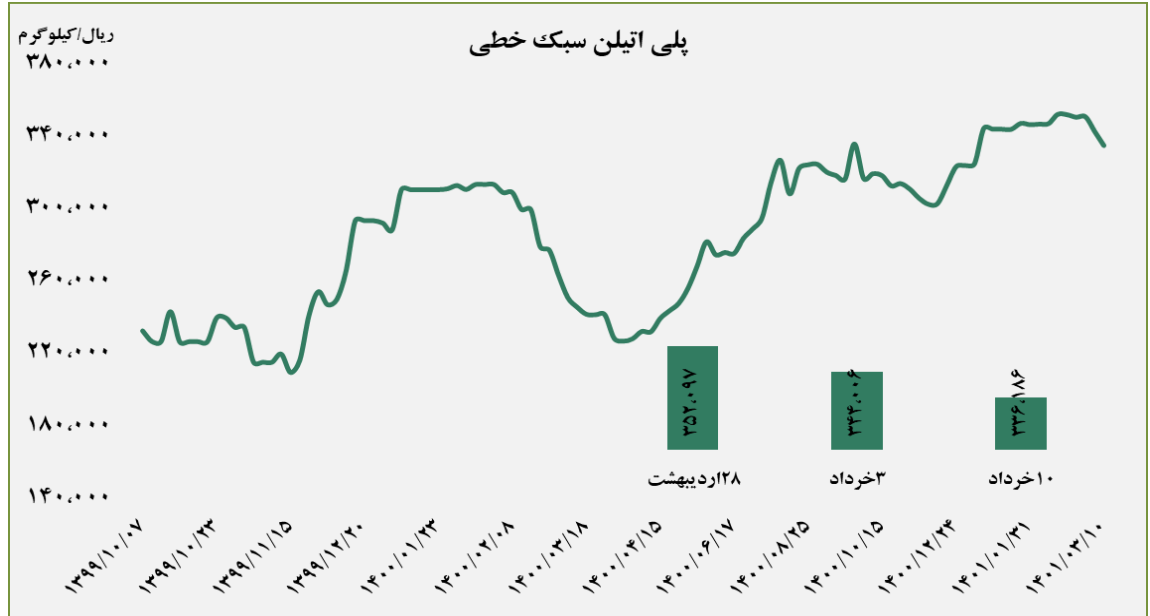
■ عرضه کننده:

پتروشیمی مارون - پلی پروپیلن جم - نویر زرشیمی - پتروشیمی رجال - پتروشیمی سازند

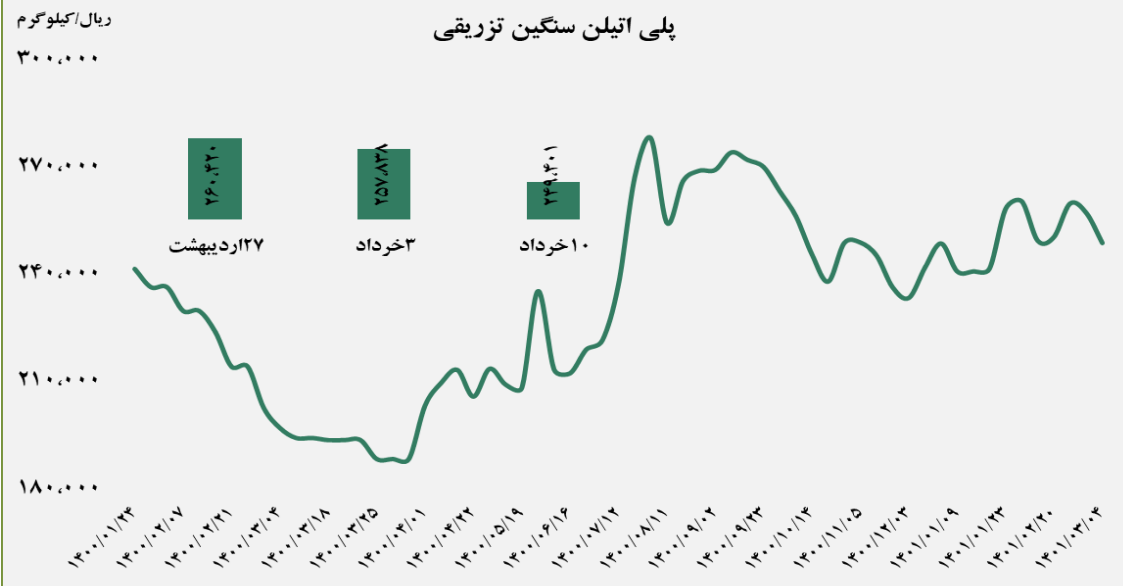


■ عرضه کننده:

پتروشیمی شازند - پتروشیمی مهاباد - پتروشیمی امیر کبیر
- پتروشیمی جم



پلی اتیلن سنگین تزریقی

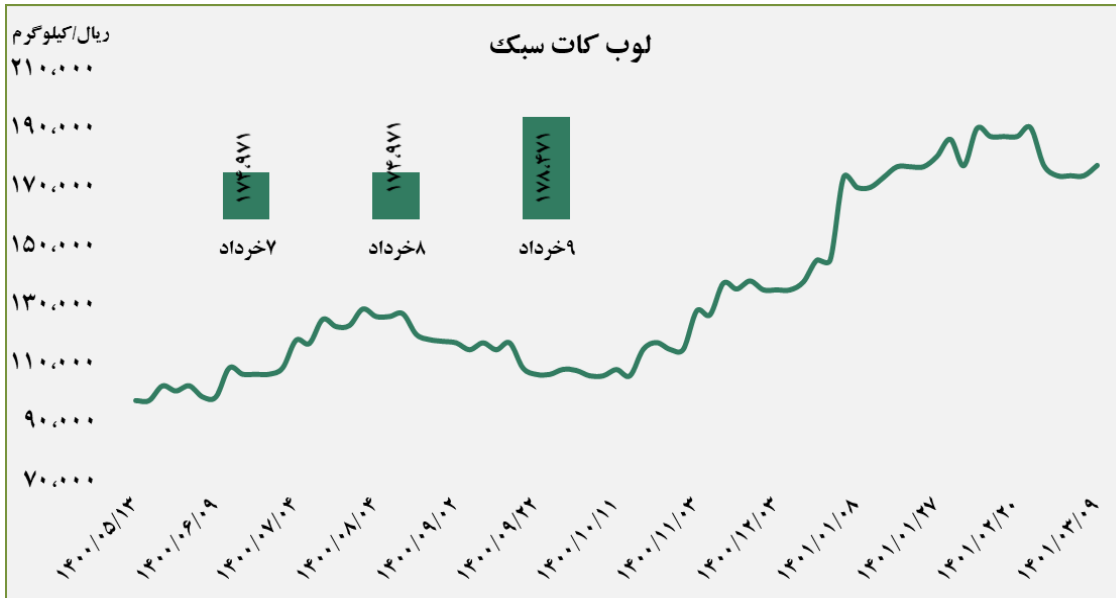
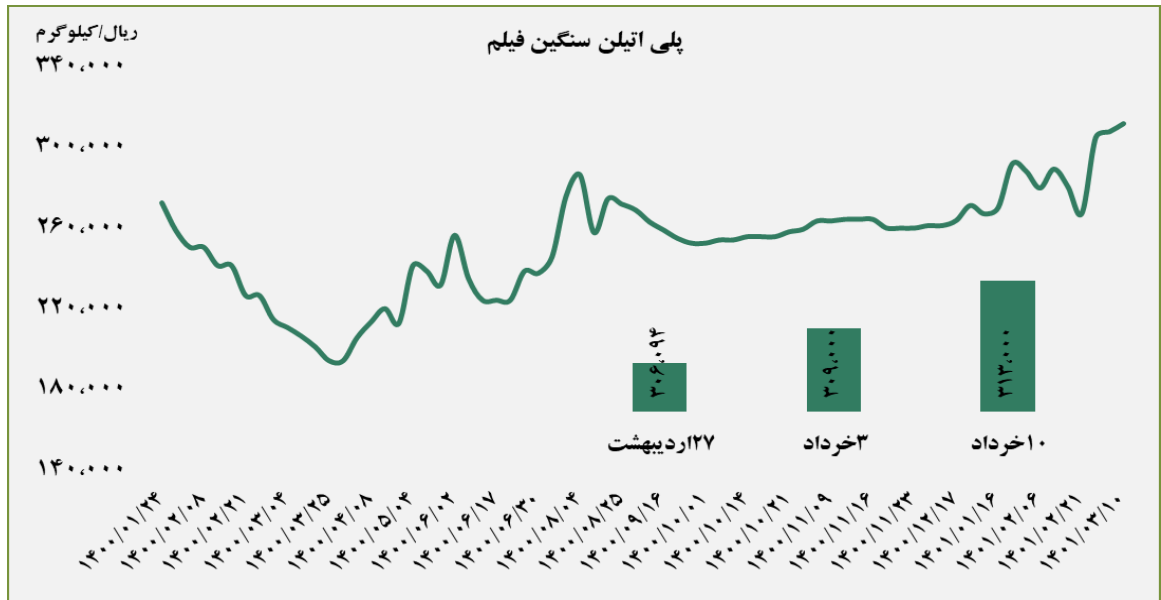


■ عرضه کننده:

پتروشیمی لرستان - پتروشیمی بندر امام - پتروشیمی جم
- پتروشیمی تبریز

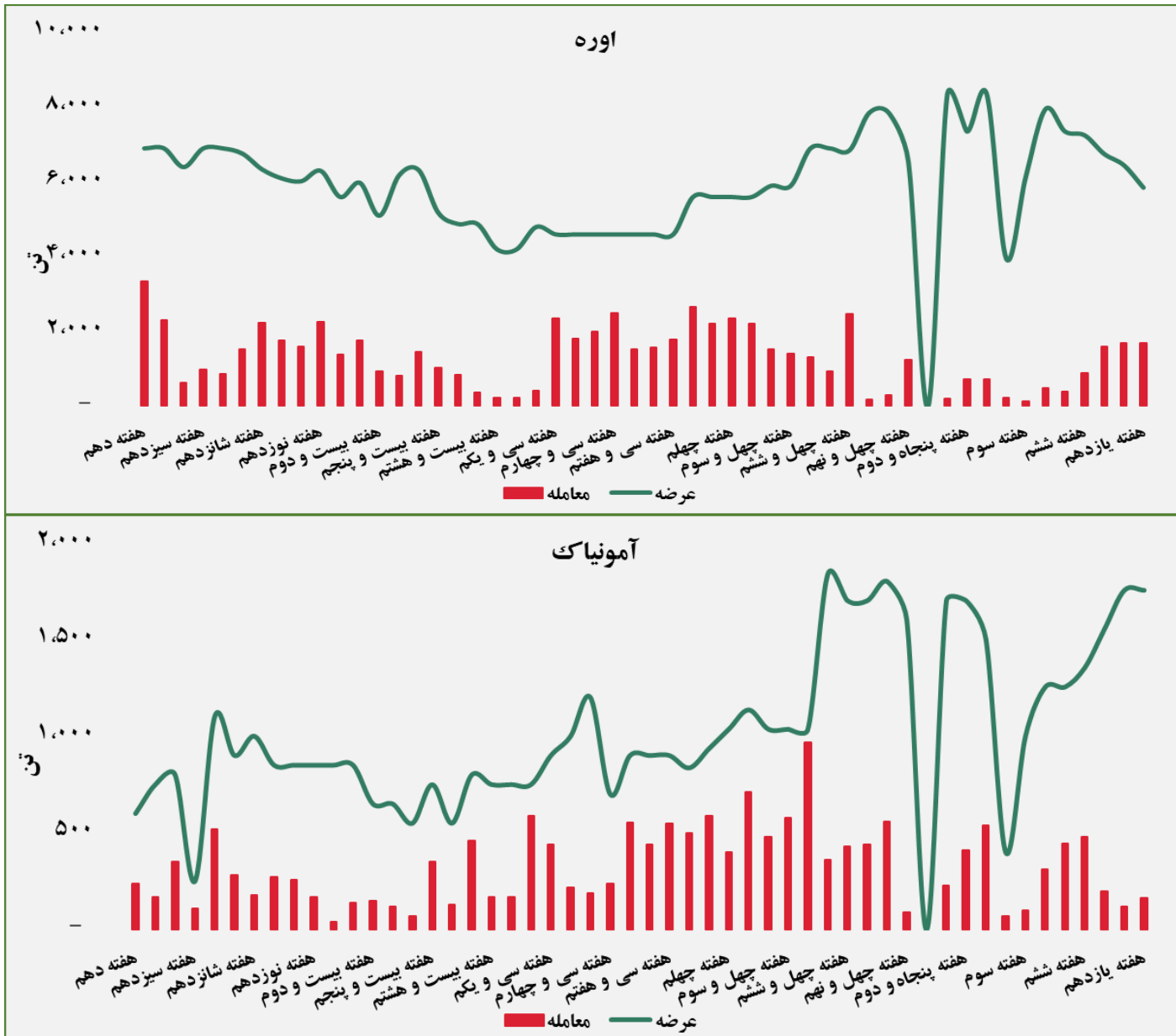
■ عرضه کننده:

پتروشیمی آریا ساسول - پتروشیمی مهر - پتروشیمی ایلام
- پتروشیمی مارون



■ عرضه کننده:

پالایش نفت بندر عباس - پالایش نفت اصفهان - پالایش نفت تهران - پالایش نفت تبریز - پالایش نفت آبادان



گروه مالی شهر گزارش معاملات در بورس کالا

مبلغ فروش شرکت ها برای کلیه محصولات در بورس کالا (میلیارد ریال)



مبلغ فروش شرکت ها برای کلیه محصولات در بورس کالا (میلیارد ریال)



گروه مالی شهر گزارش معاملات در بورس کالا

مبلغ فروش شرکت ها برای کلیه محصولات در بورس کالا (میلیارد ریال)



گروه مالی شهر گزارش معاملات در بورس کالا

مبلغ فروش شرکت ها برای کلیه محصولات در بورس کالا (میلیارد ریال)



گروه مالی شهر گزارش معاملات در بورس کالا

مبلغ فروش شرکت ها برای کلیه محصولات در بورس کالا (میلیارد ریال)



گروه مالی شهر گزارش معاملات در بورس کالا

مبلغ فروش شرکت ها برای کلیه محصولات در بورس کالا (میلیارد ریال)



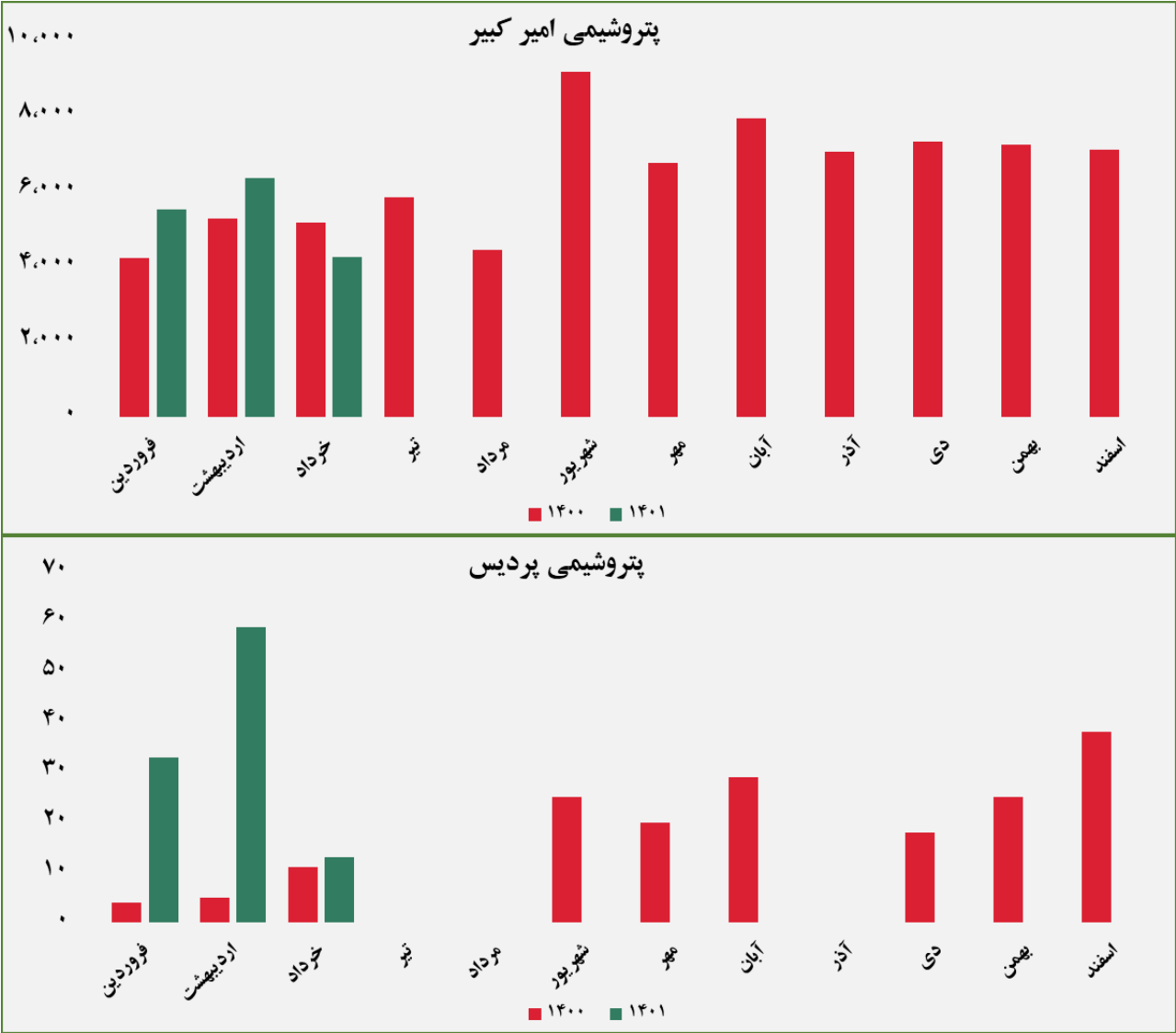
گروه مالی شهر گزارش معاملات در بورس کالا

مبلغ فروش شرکت ها برای کلیه محصولات در بورس کالا (میلیارد ریال)



گروه مالی شهر گزارش معاملات در بورس کالا

مبلغ فروش شرکت ها برای کلیه محصولات در بورس کالا (میلیارد ریال)



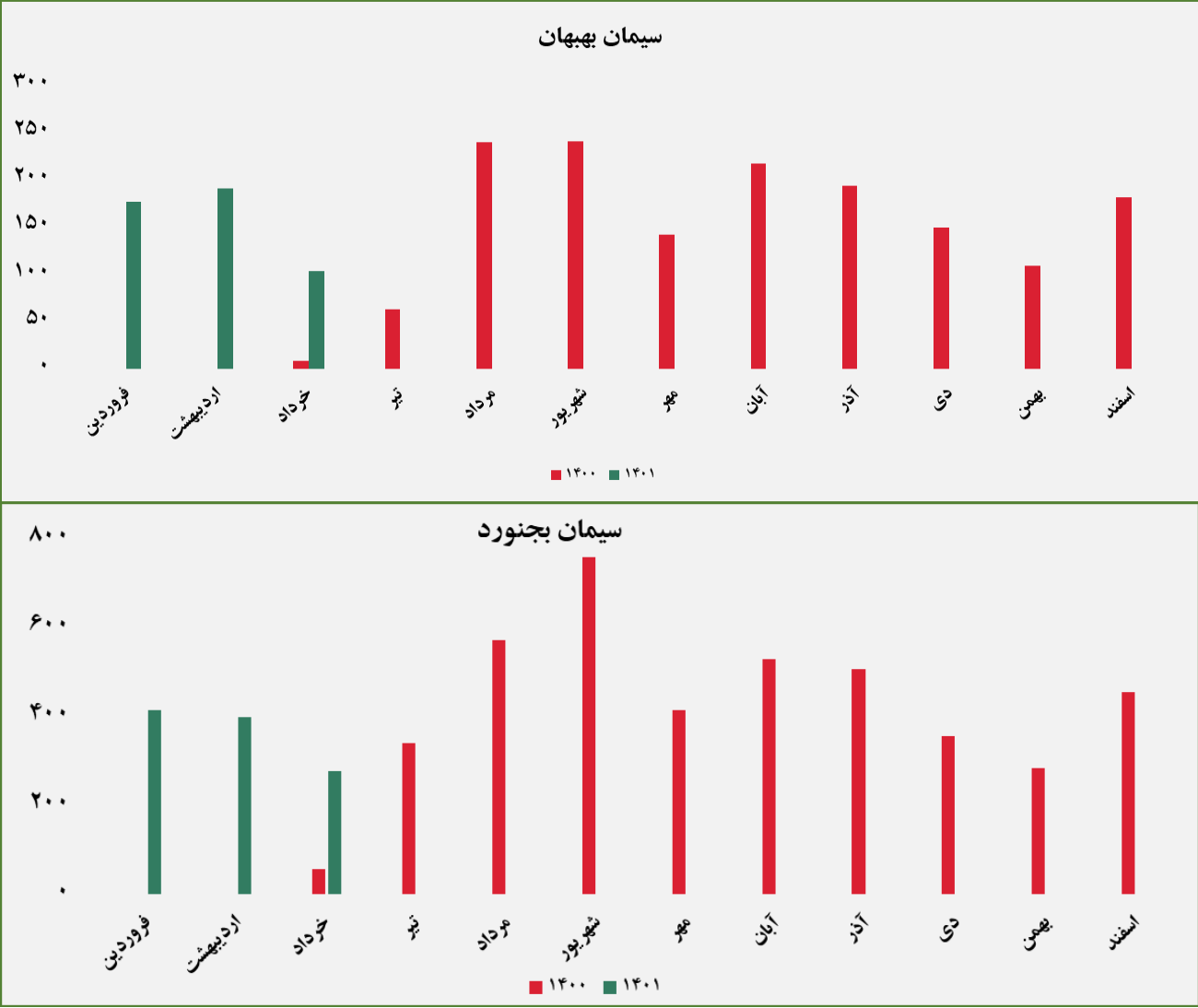
گروه مالی شهر گزارش معاملات در بورس کالا

مبلغ فروش شرکت ها برای کلیه محصولات در بورس کالا (میلیارد ریال)



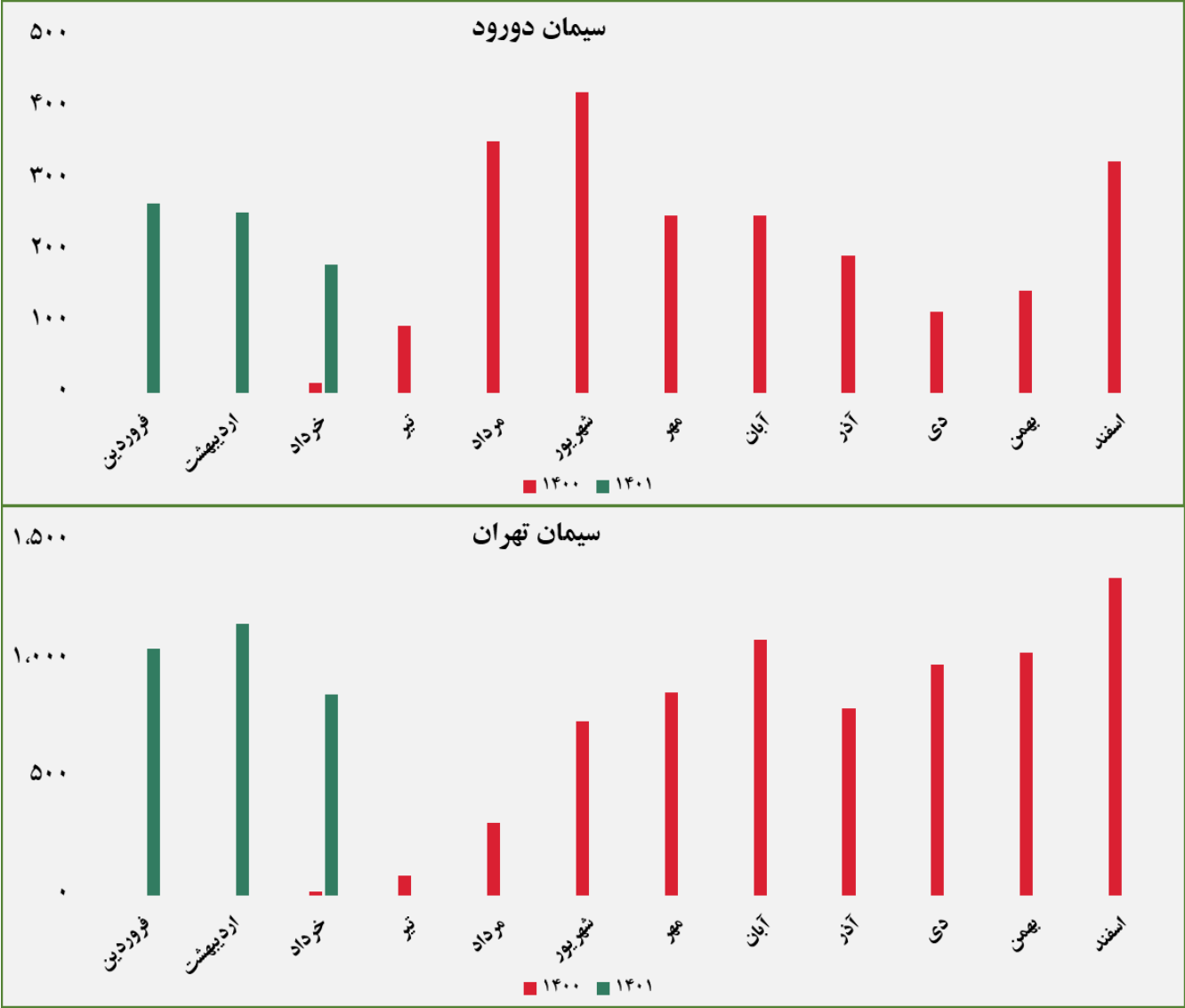
گروه مالی شهر گزارش معاملات در بورس کالا

مبلغ فروش شرکت ها برای کلیه محصولات در بورس کالا (میلیارد ریال)



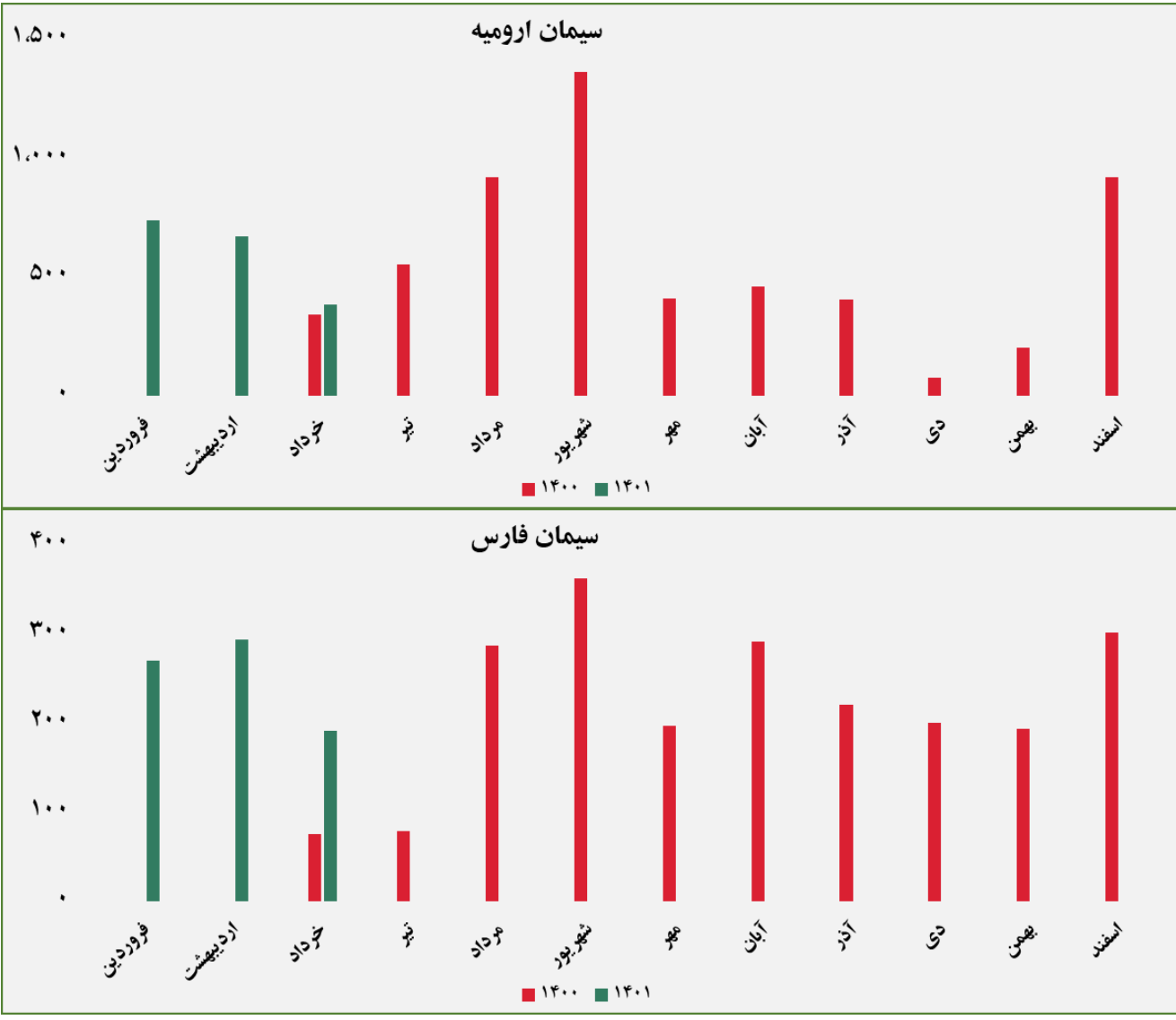
گروه مالی شهر گزارش معاملات در بورس کالا

مبلغ فروش شرکت‌ها برای کلیه محصولات در بورس کالا (میلیارد ریال)



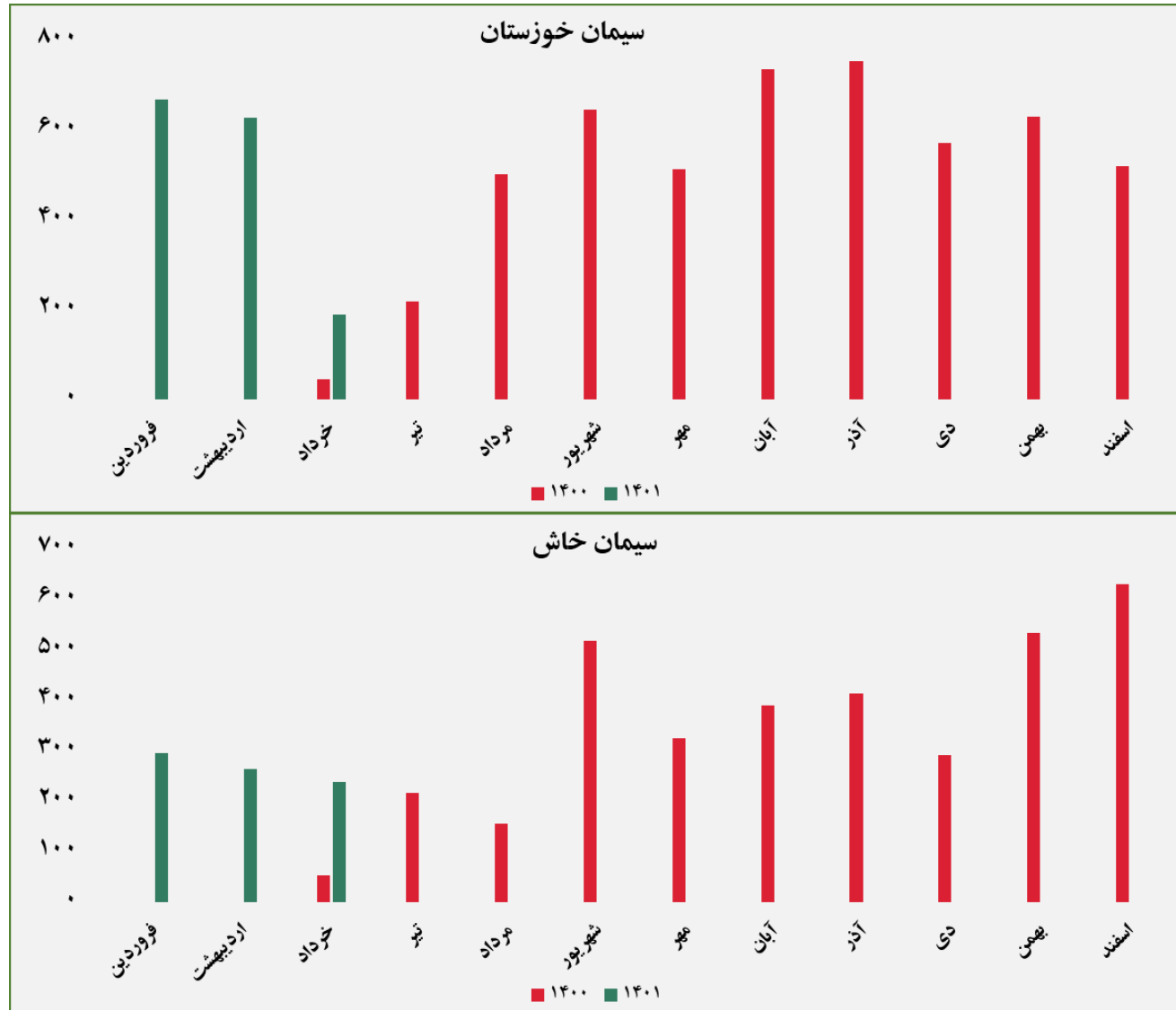
گروه مالی شهر گزارش معاملات در بورس کالا

مبلغ فروش شرکت ها برای کلیه محصولات در بورس کالا (میلیارد ریال)



گروه مالی شهر گزارش معاملات در بورس کالا

مبلغ فروش شرکت ها برای کلیه محصولات در بورس کالا (میلیارد ریال)





ردیف	نام محصول	تاریخ آخرین معامله	واحد	آخرین قیمت	میانگین هفته گذشته	میانگین یک ماه گذشته	میانگین سه ماه گذشته	تغییرات آخرین قیمت نسبت به		
								هفته گذشته	ماه گذشته	سه ماه گذشته
۱	شمش بلوم	۱۴۰۱/۰۳/۱۰	ریال/کیلوگرم	۱۴۰,۰۰۰	۱۴۹,۱۰۵	۱۳۶,۰۷۰	۱۲۹,۴۵۱	-۶٪	۲.۹٪	۸.۱٪
۲	ورق گرم	۱۴۰۱/۰۲/۲۸		۲۰۵,۰۲۶	-	۲۰۲,۶۴۷	۲۰۳,۱۵۵	-	۱.۲٪	۰.۹٪
۳	ورق سرد	۱۴۰۱/۰۳/۰۳		۲۲۸,۶۱۵	۲۲۸,۶۱۵	۲۳۲,۱۷۵	۲۳۶,۶۰۱	۰٪	-۱.۵٪	-۳.۴٪
۴	سبد تیرآهن مخلوط	۱۴۰۱/۰۱/۲۰		۱۵۰,۰۰۰	-	-	۱۴۹,۰۰۱	-	-	۰.۷٪
۵	کاتد مس	۱۴۰۱/۰۳/۰۹		۲,۳۰۶,۶۳۶	۲,۳۴۷,۹۹۹	۲,۴۱۸,۴۶۴	۲,۳۹۳,۵۳۴	-۲٪	-۴.۶٪	-۳.۶٪
۶	مفتول مسی	۱۴۰۱/۰۲/۲۶		۲,۳۵۴,۶۰۱	-	-	۲,۴۶۸,۷۰۸	-	-	-۴.۶٪
۷	شمش روی	۱۴۰۱/۰۳/۰۸		۹۲۵,۵۵۰	۹۱۴,۶۴۷	۹۰۸,۸۱۳	۸۷۸,۶۶۵	۱٪	۱.۸٪	۵.۳٪
۸	شمش آلومینیوم	۱۴۰۱/۰۳/۱۰		۷۳۵,۲۷۲	۷۷۴,۴۷۰	۸۳۰,۲۸۶	۷۸۲,۴۳۴	-۵٪	-۱۱.۴٪	-۶.۰٪

گروه مالی شهر گزارش معاملات در بورس کالا



ردیف	نام محصول	تاریخ آخرین معامله	واحد	آخرین قیمت	میانگین هفته گذشته	میانگین یک ماه گذشته	میانگین سه ماه گذشته	تغییرات آخرین قیمت نسبت به		
								هفته گذشته	ماه گذشته	سه ماه گذشته
۱	اوره پریل	۱۴۰۱/۰۳/۰۷	ریال/کیلوگرم	۱۴۶,۶۲۹	۱۴۹,۵۱۵	۱۸۴,۴۹۴	۱۵۱,۵۲۳	-۲٪	-۲۱٪	-۳٪
۲	پلی وینیل کلراید	۱۴۰۱/۰۳/۰۹		۳۸۰,۸۵۰	۴۲۰,۷۴۹	۳۷۹,۳۲۷	۳۶۷,۸۵۴	-۹٪	۰٪	۴٪
۳	پلی اتیلن سبک خطی	۱۴۰۱/۰۳/۱۰		۳۳۶,۱۸۶	۳۴۴,۰۰۶	۳۴۱,۱۰۷	۳۲۸,۱۹۲	-۲٪	-۱٪	۲٪
۴	ارتوزایلین	۱۴۰۱/۰۳/۰۴		۲۶۵,۱۰۲	۲۶۳,۸۲۷	۲۶۹,۹۶۲	۲۵۴,۷۴۹	۰٪	-۲٪	۴٪
۵	استایرن منومر	۱۴۰۱/۰۳/۰۴		۳۱۷,۹۴۹	۳۱۸,۶۸۰	۳۱۵,۸۵۵	۳۱۱,۶۷۶	۰٪	۱٪	۲٪
۶	پلی پروپیلن شیمیایی	۱۴۰۱/۰۳/۰۹		۴۱۳,۱۶۴	۴۵۵,۰۴۴	۴۲۳,۱۷۷	۳۸۶,۲۳۶	-۹٪	-۲٪	۷٪
۷	پلی اتیلن سنگین تزریقی	۱۴۰۱/۰۳/۱۰		۲۴۹,۴۰۱	۲۵۷,۸۳۸	۲۴۹,۰۳۲	۲۴۵,۷۶۷	-۳٪	۰٪	۱٪
۸	آمونیاک	۱۴۰۱/۰۳/۰۷		۲۰۳,۶۵۲	۲۱۳,۷۰۸	۱۶۲,۳۸۶	۱۴۴,۹۸۷	-۵٪	۲۵٪	۴۰٪
۹	پلی اتیلن سنگین فیلم	۱۴۰۱/۰۳/۱۰		۳۱۳,۰۰۰	۳۰۹,۰۰۰	۲۸۰,۴۲۹	۲۶۸,۳۰۶	۱٪	۱۲٪	۱۷٪
۱۰	لوب کات سنگین	۱۴۰۱/۰۳/۰۹		۱۷۳,۹۳۳	۱۷۰,۵۲۳	۱۷۳,۴۶۸	۱۴۴,۶۰۲	۲٪	۰٪	۲۰٪
۱۱	لوب کات سبک	۱۴۰۱/۰۳/۰۹		۱۷۸,۴۷۱	۱۷۴,۹۷۱	۱۷۵,۷۹۹	۱۵۳,۵۰۷	۲٪	۲٪	۱۶٪

گروه مالی شهر گزارش معاملات در بورس کالا