



گروه مالی شهر
SHAHR FINANCIAL GROUP

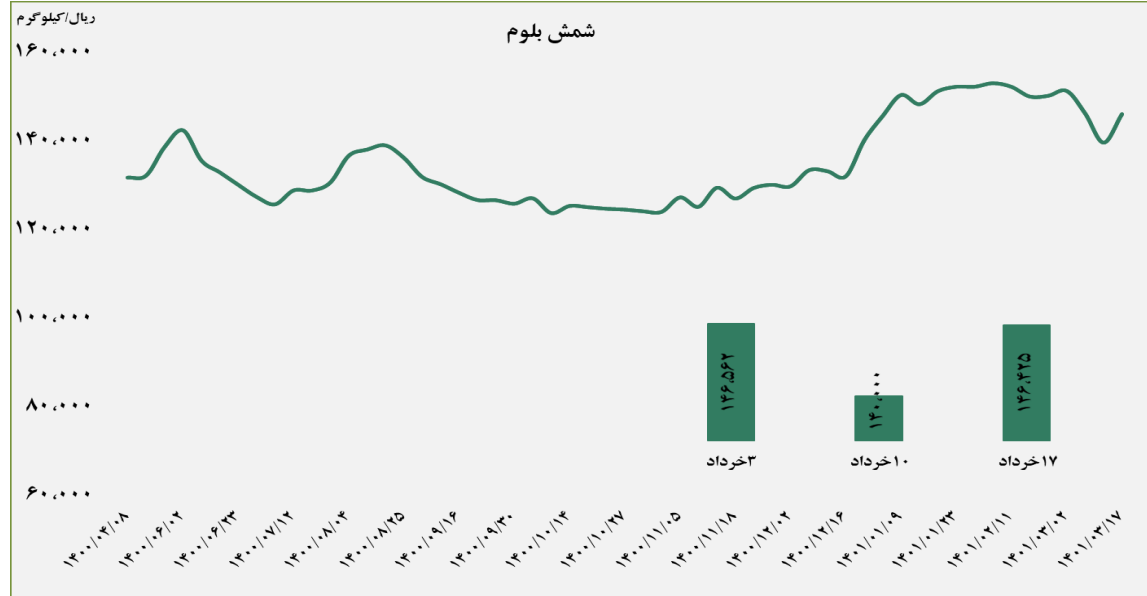
گزارش معاملات در بورس کالا

۱۴۰۱/۰۳/۱۷

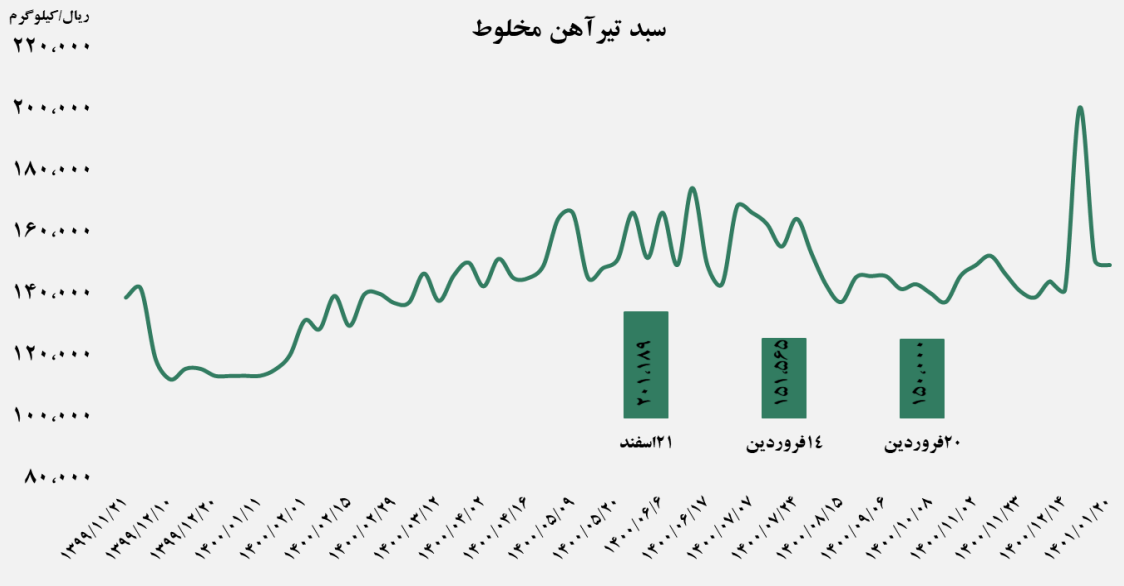
www.sfg.ir - info@sfg.ir

■ عرضه کننده:

آهن و فولاد ارفع - ذوب آهن اصفهان - مجتمع فولاد خراسان -
 مجتمع ذوب آهن فولاد خزر - فولاد کاوه جنوب کیش -
 فولاد کویر دامغان



سبد تیر آهن مخلوط

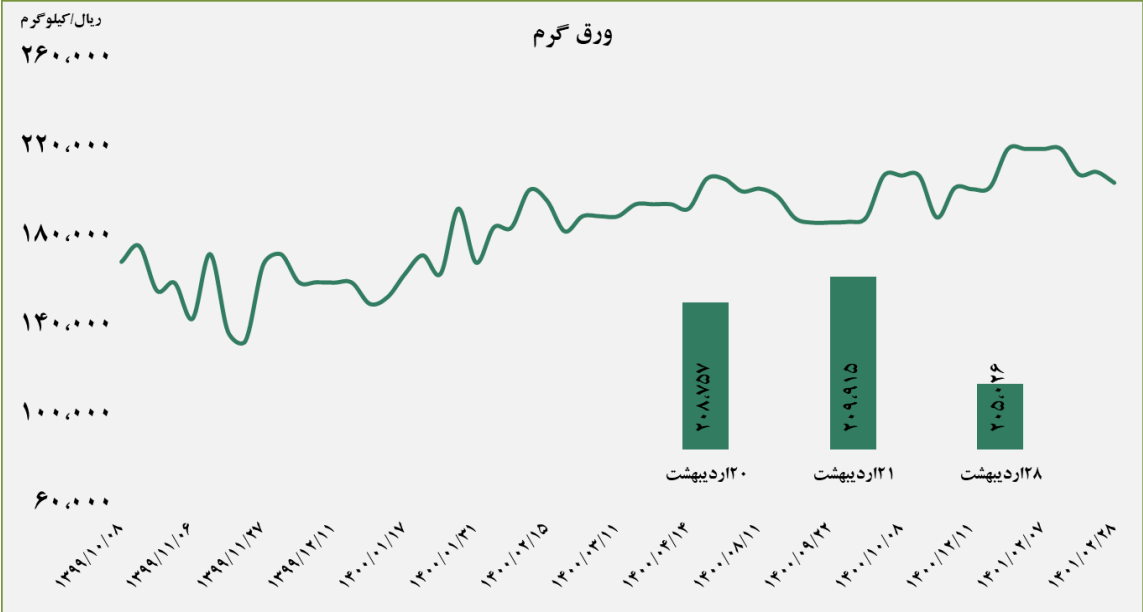


■ عرضه کننده:

ذوب آهن اصفهان - مجتمع فولاد ظفر بناب

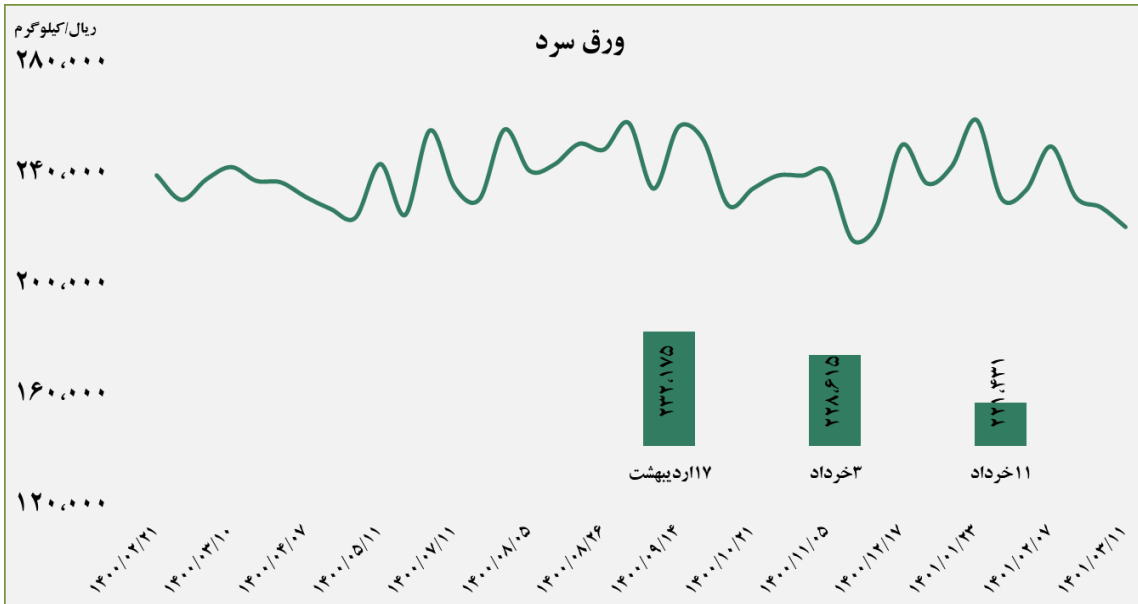
■ عرضه کننده:

فولاد مبارکه اصفهان - نورد و تولید قطعات فولادی



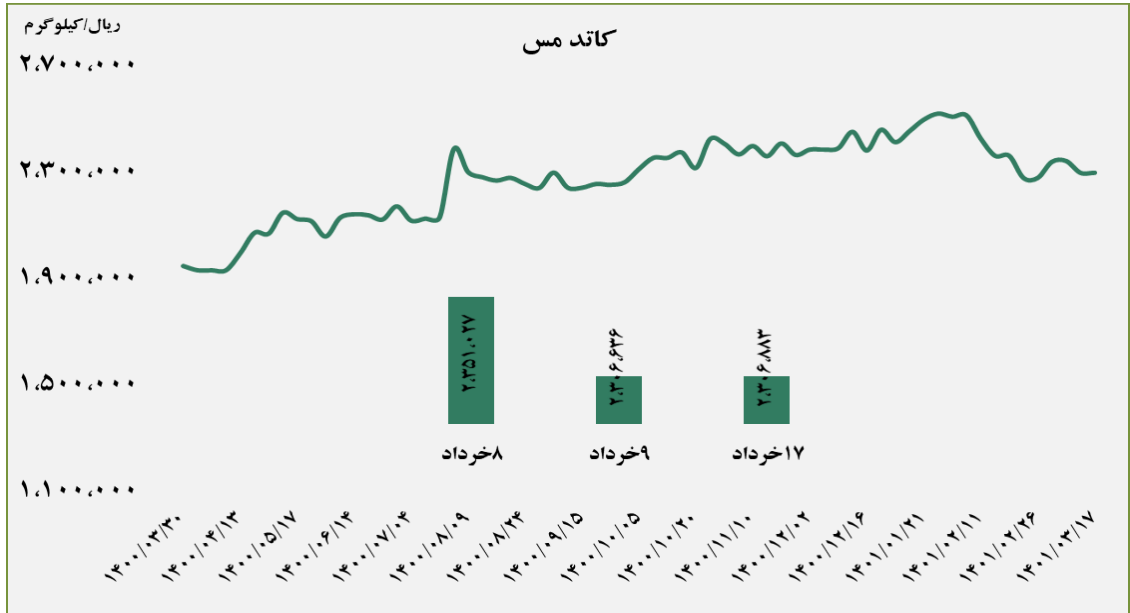
■ عرضه کننده:

فولاد مبارکه اصفهان - فولاد غرب آسیا - صنایع هفت الماس



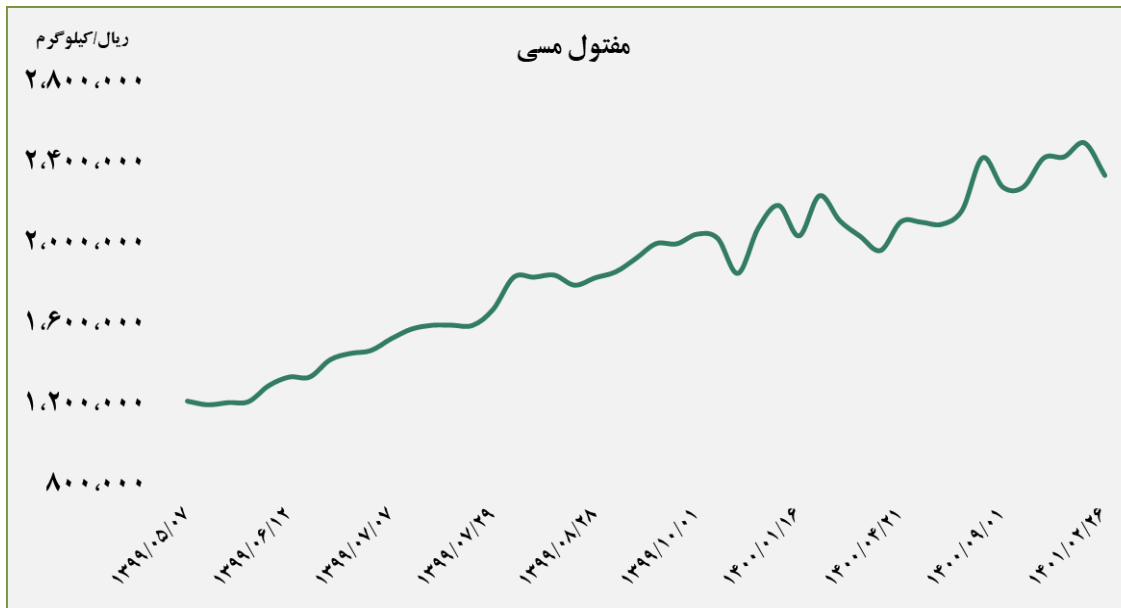
■ عرضه کننده:

شرکت ملی صنایع مس ایران - فرآوری مس درخشان
تخت گنبد



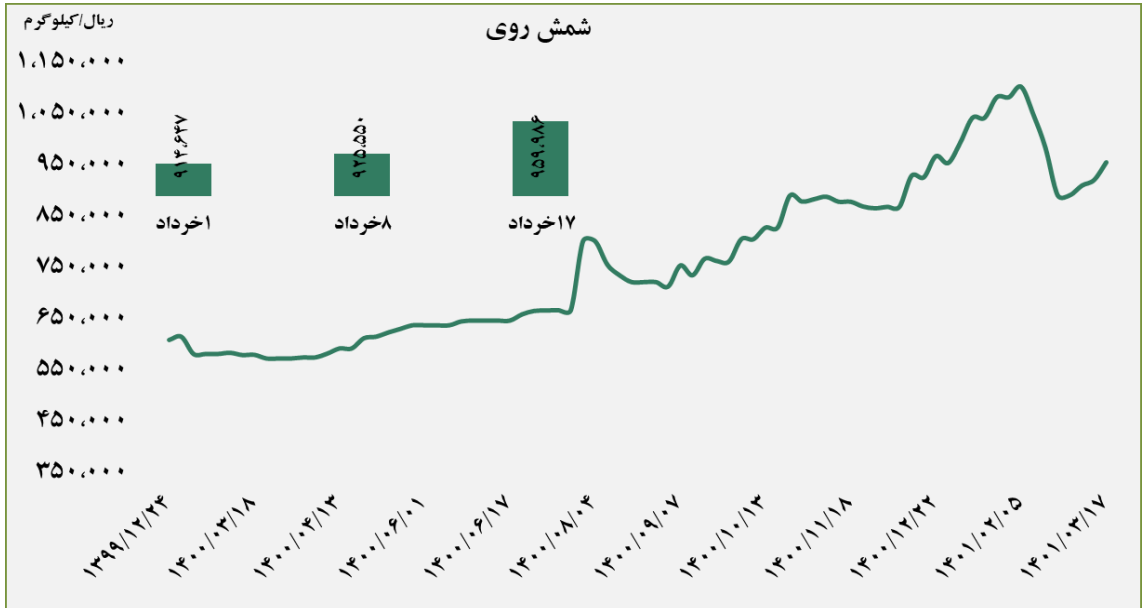
■ عرضه کننده:

صنایع تولیدی دنیای مس کاشان - گیل راد شمال -
شرکت ملی صنایع مس ایران

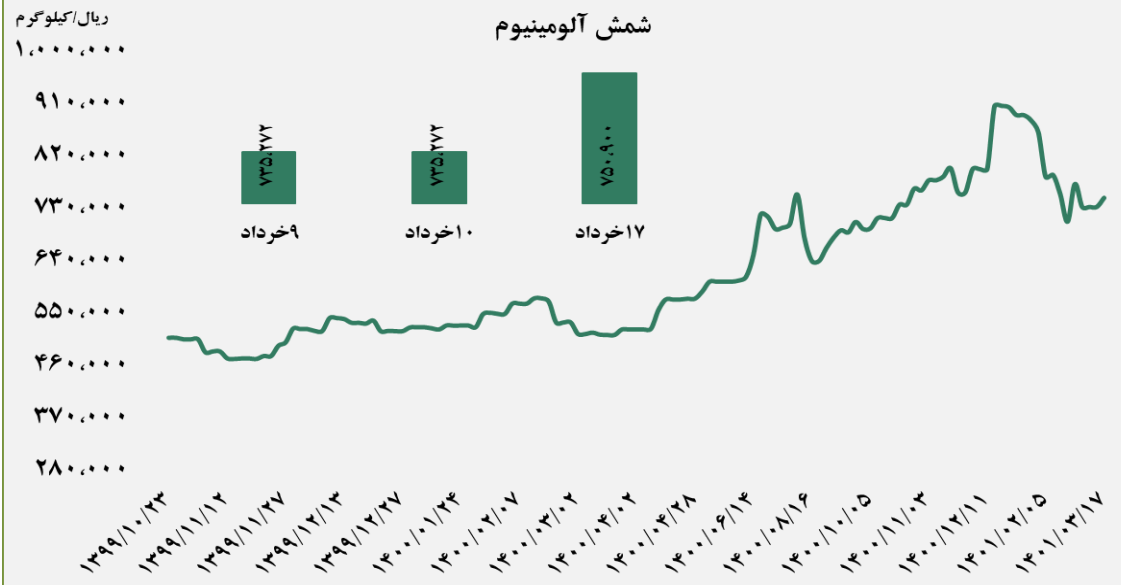


■ عرضه کننده:

ملی سرب و روی ایران - سپنتا روی - تولیدی روی بندر عباس - ذوب احیای روی قشم - گسترش صنایع روی ایرانیان - فرآوری مواد معدنی ایران



شمش آلومینیوم

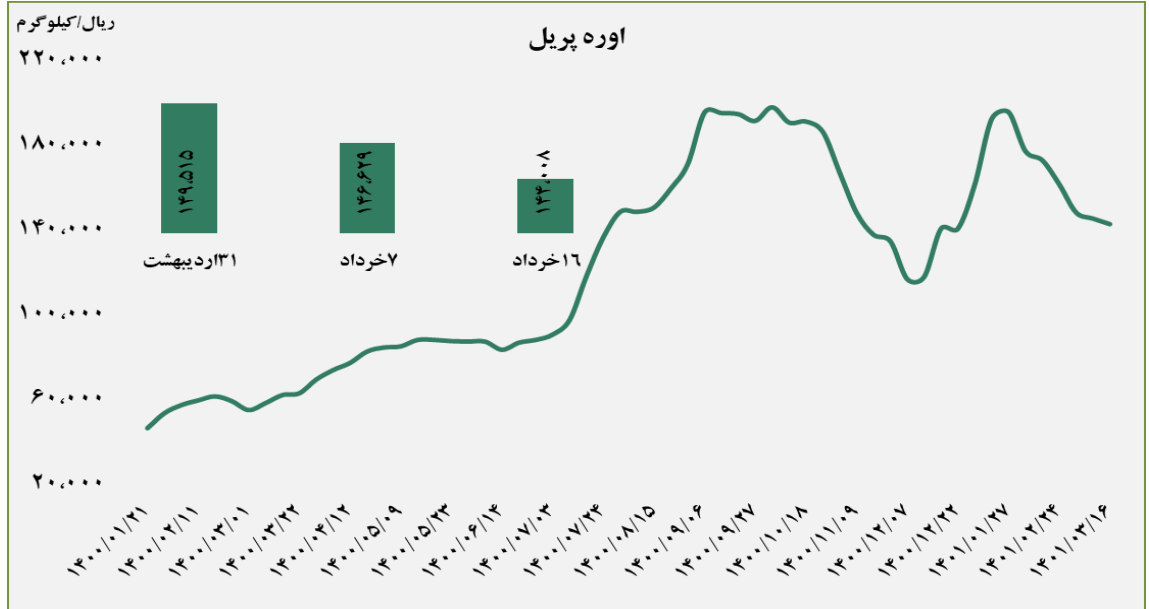


■ عرضه کننده:

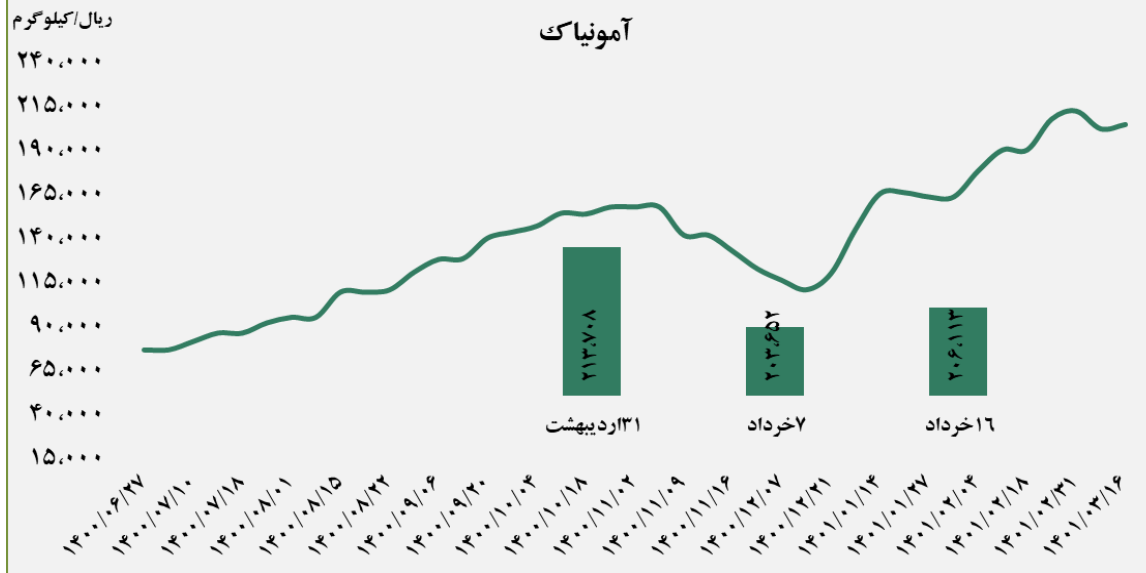
آلومینیوم ایران - مجتمع صنایع آلومینیوم جنوب - آلومینیوم المهدی - آلومینای ایران

■ عرضه کننده:

پتروشیمی خراسان - پتروشیمی شیراز - پتروشیمی پردیس - پتروشیمی کرمانشاه - پتروشیمی رازی



آمونیاک

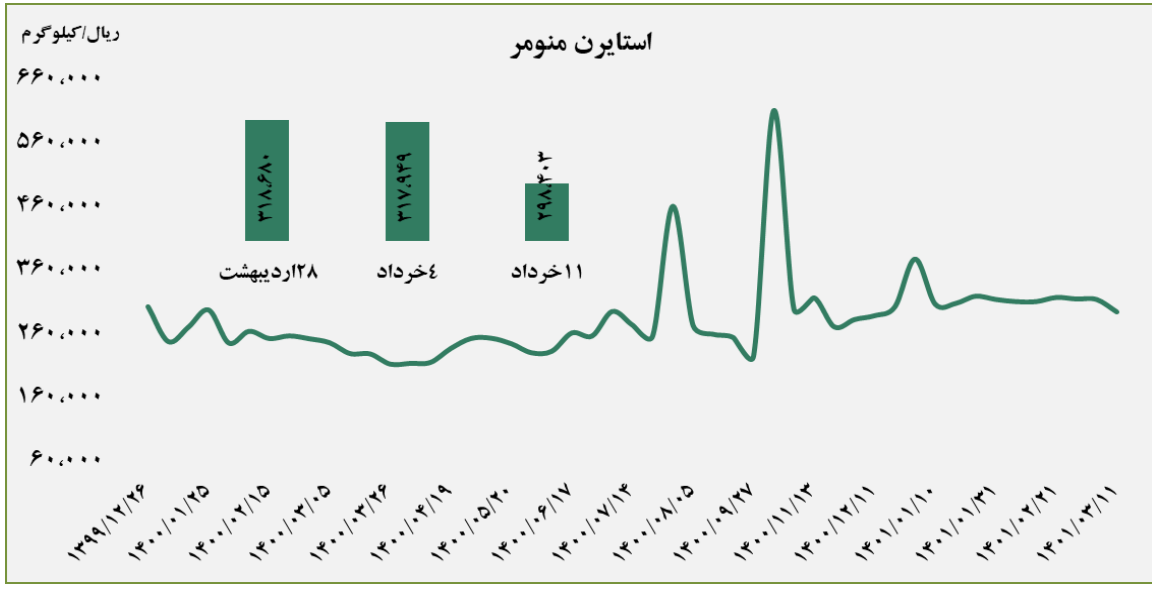
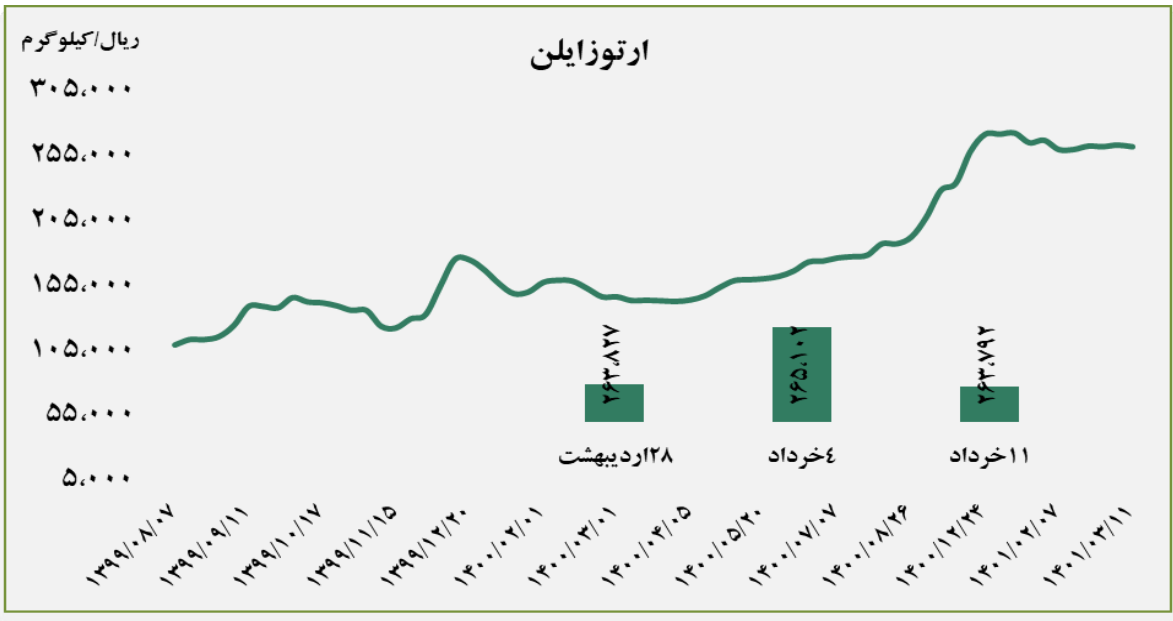


■ عرضه کننده:

پتروشیمی خراسان - پتروشیمی شیراز

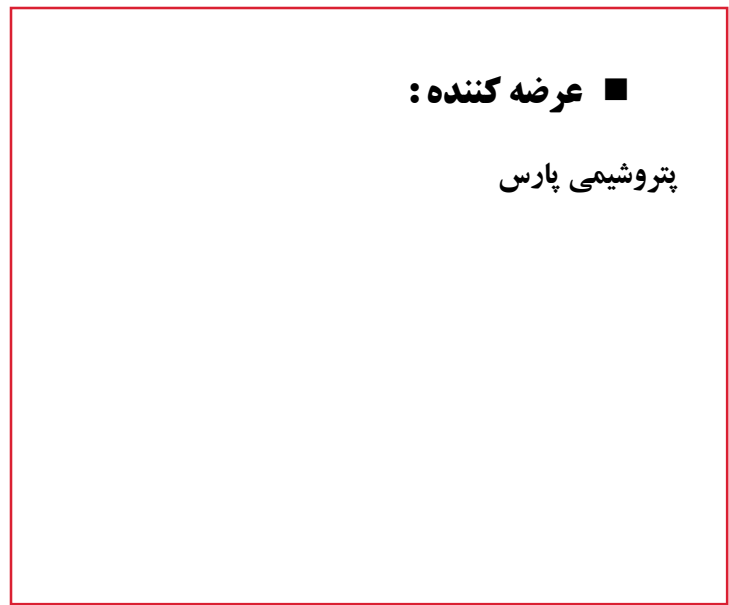
■ عرضه کننده:

پتروشیمی برزویه



■ عرضه کننده:

پتروشیمی پارس



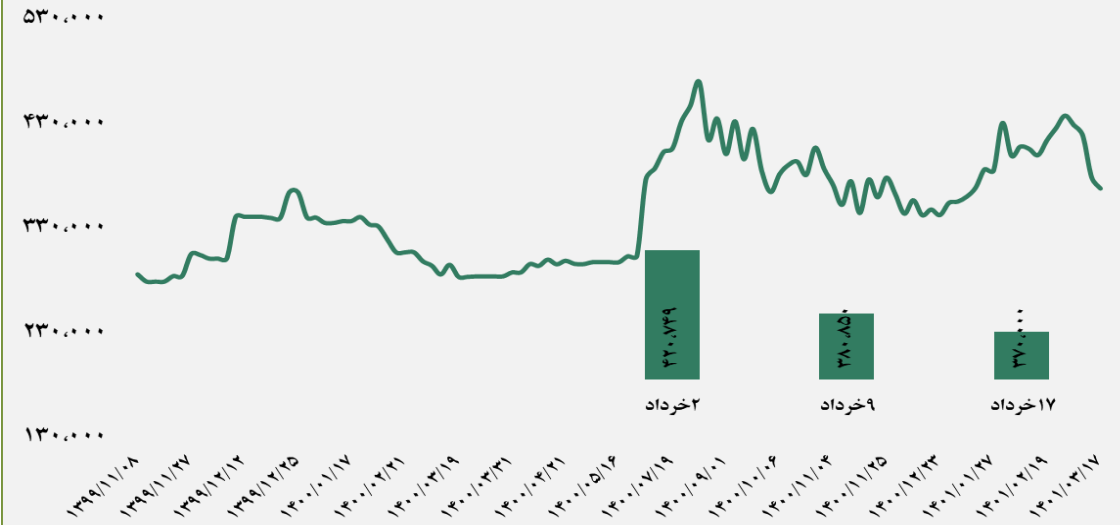
گروه مالی شهر گزارش معاملات در بورس کالا

■ عرضه کننده:

پتروشیمی غدیر - پتروشیمی آبادان - پتروشیمی بندر امام - پتروشیمی اروند

ریال/کیلوگرم

پلی وینیل کلراید

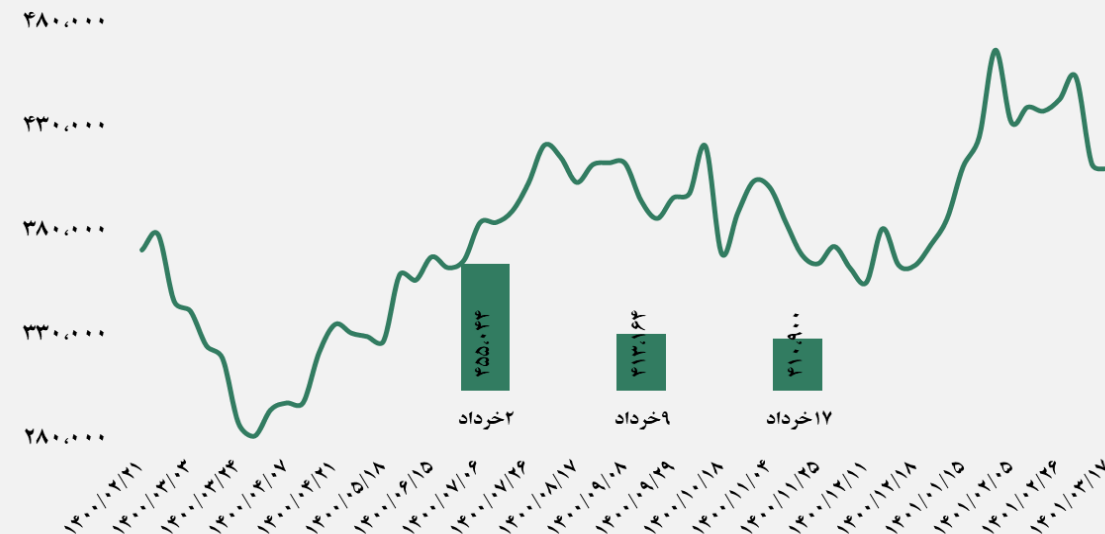


■ عرضه کننده:

پتروشیمی مارون - پلی پروپیلن جم - نویر زرشیمی - پتروشیمی رجال - پتروشیمی سازند

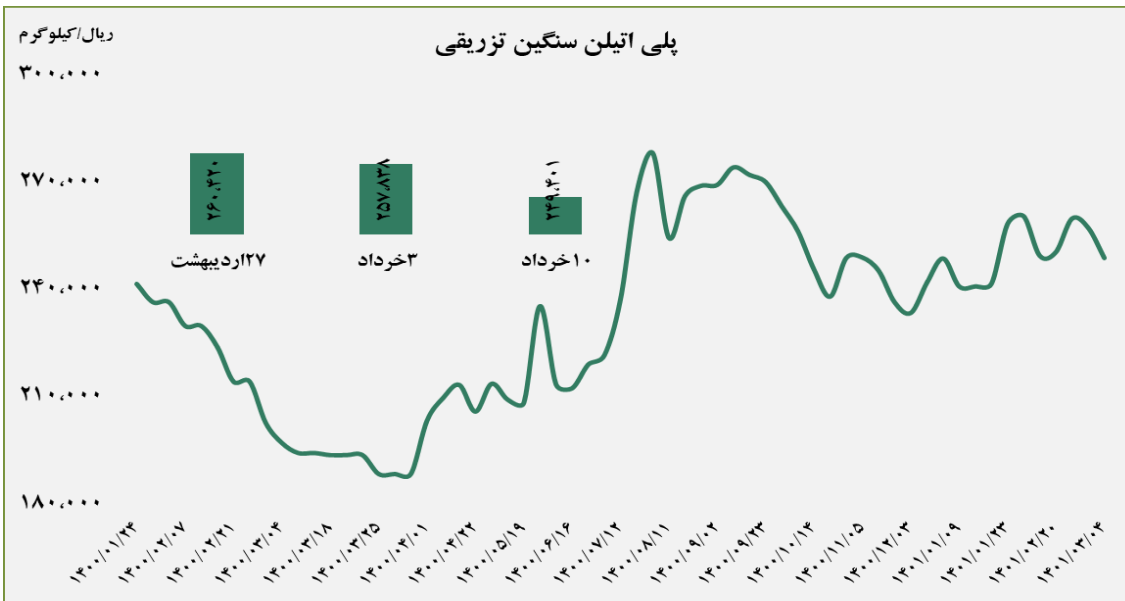
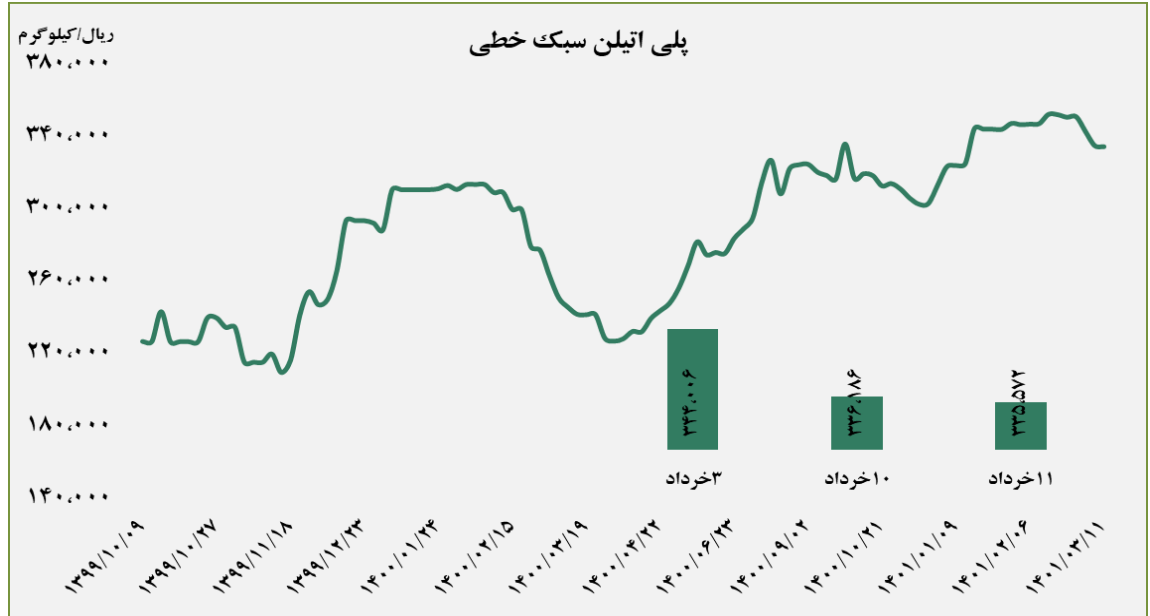
ریال/کیلوگرم

پلی پروپیلن شیمیایی



■ عرضه کننده:

پتروشیمی شازند - پتروشیمی مهاباد - پتروشیمی امیرکبیر
- پتروشیمی جم

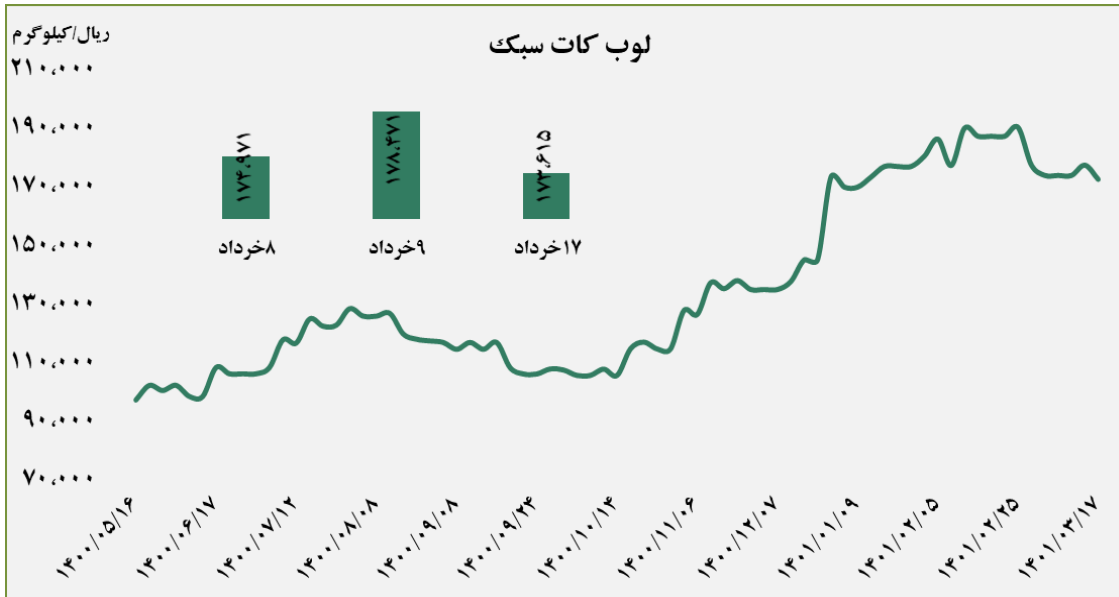
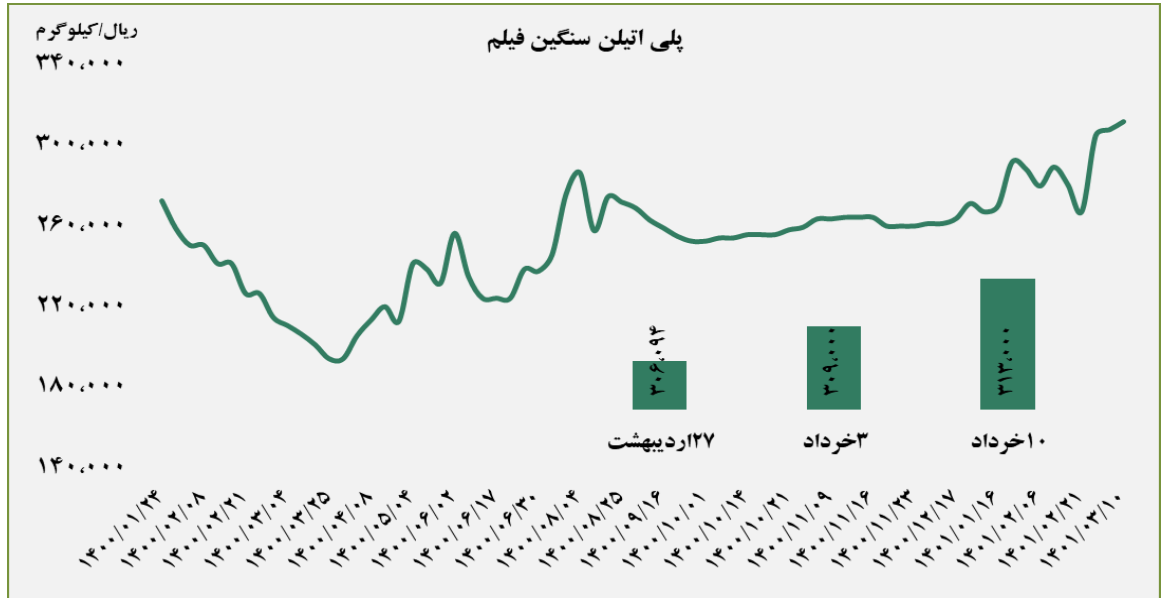


■ عرضه کننده:

پتروشیمی لرستان - پتروشیمی بندر امام - پتروشیمی جم
- پتروشیمی تبریز

■ عرضه کننده:

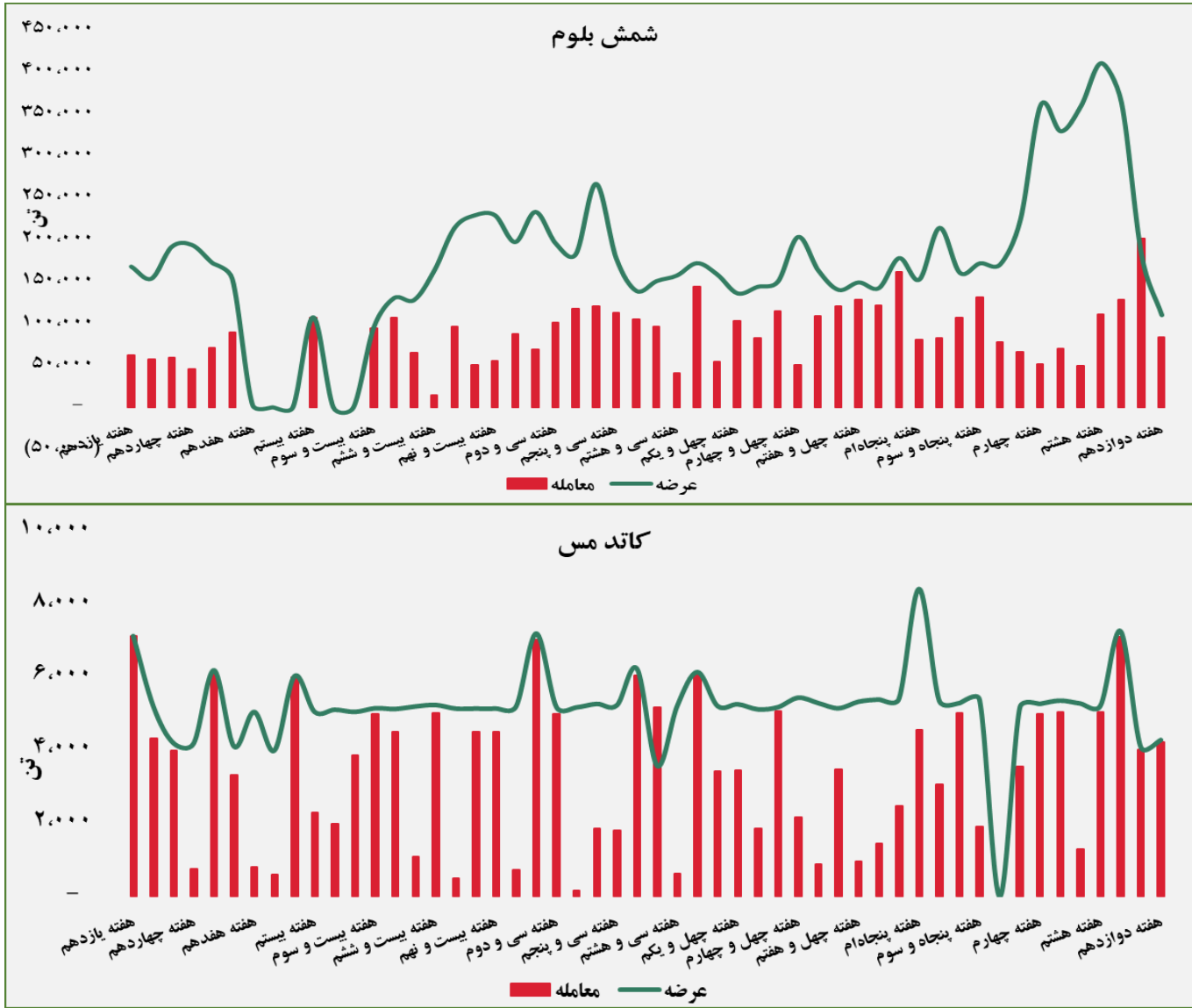
پتروشیمی آریا ساسول - پتروشیمی مهر - پتروشیمی ایلام
- پتروشیمی مارون



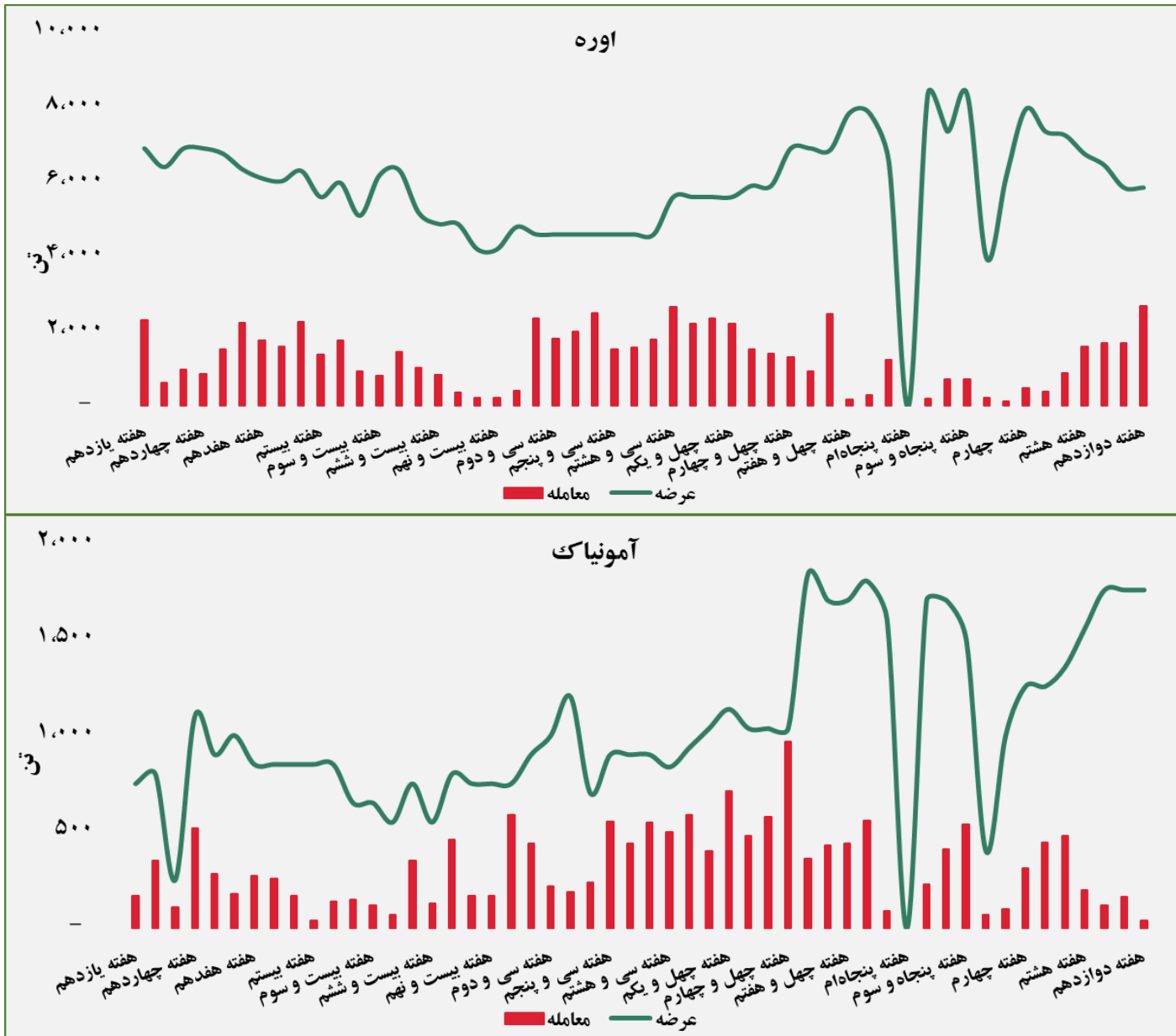
■ عرضه کننده:

پالایش نفت بندر عباس - پالایش نفت اصفهان - پالایش نفت تهران - پالایش نفت تبریز - پالایش نفت آبادان

حجم عرضه و معامله هفتگی در بورس کالا (سال ۱۴۰۱)

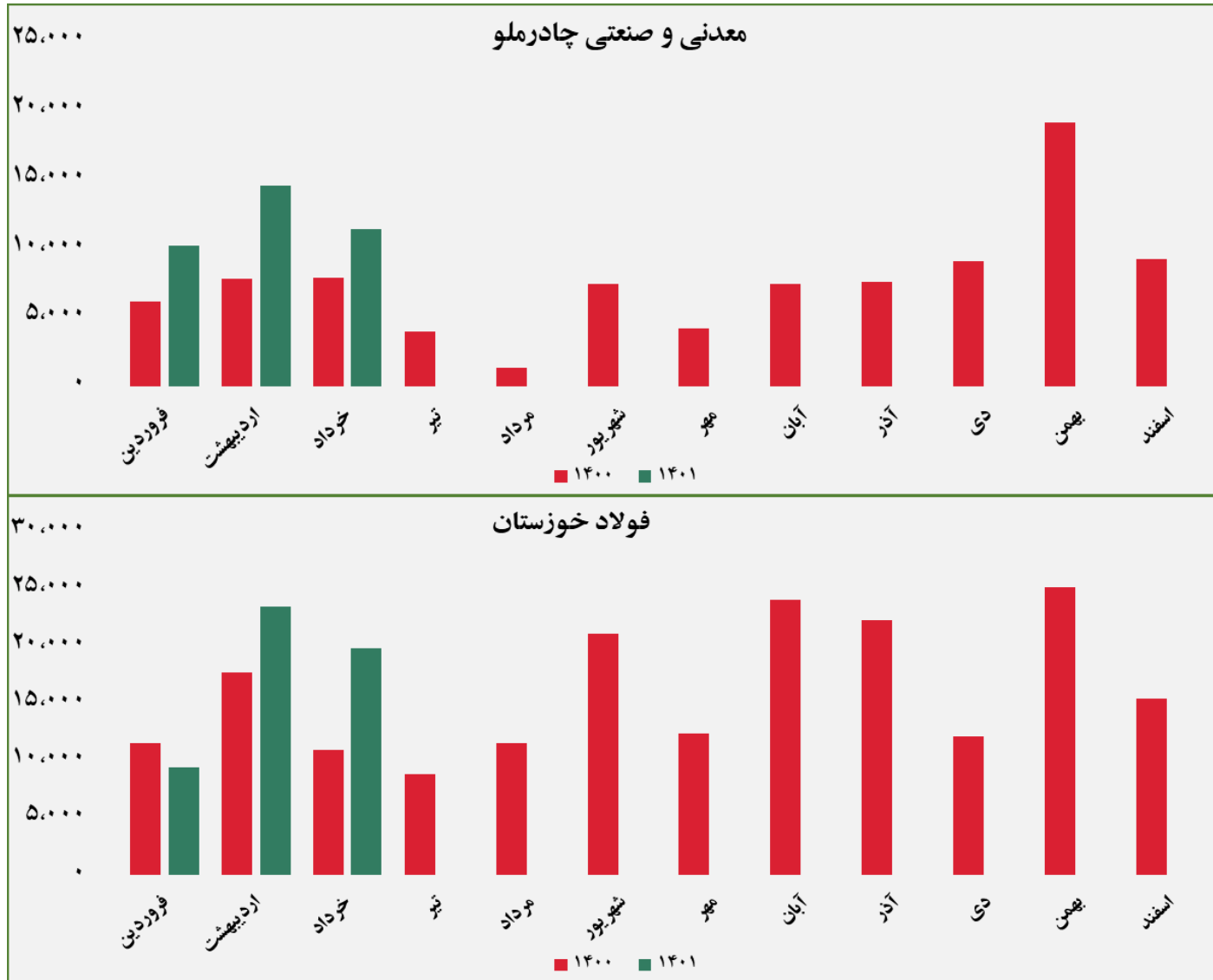


گروه مالی شهر گزارش معاملات در بورس کالا



گروه مالی شهر گزارش معاملات در بورس کالا

مبلغ فروش شرکت ها برای کلیه محصولات در بورس کالا (میلیارد ریال)



گروه مالی شهر گزارش معاملات در بورس کالا

مبلغ فروش شرکت ها برای کلیه محصولات در بورس کالا (میلیارد ریال)



گروه مالی شهر گزارش معاملات در بورس کالا

مبلغ فروش شرکت ها برای کلیه محصولات در بورس کالا (میلیارد ریال)



گروه مالی شهر گزارش معاملات در بورس کالا

مبلغ فروش شرکت ها برای کلیه محصولات در بورس کالا (میلیارد ریال)



گروه مالی شهر گزارش معاملات در بورس کالا

مبلغ فروش شرکت ها برای کلیه محصولات در بورس کالا (میلیارد ریال)



گروه مالی شهر گزارش معاملات در بورس کالا

مبلغ فروش شرکت ها برای کلیه محصولات در بورس کالا (میلیارد ریال)



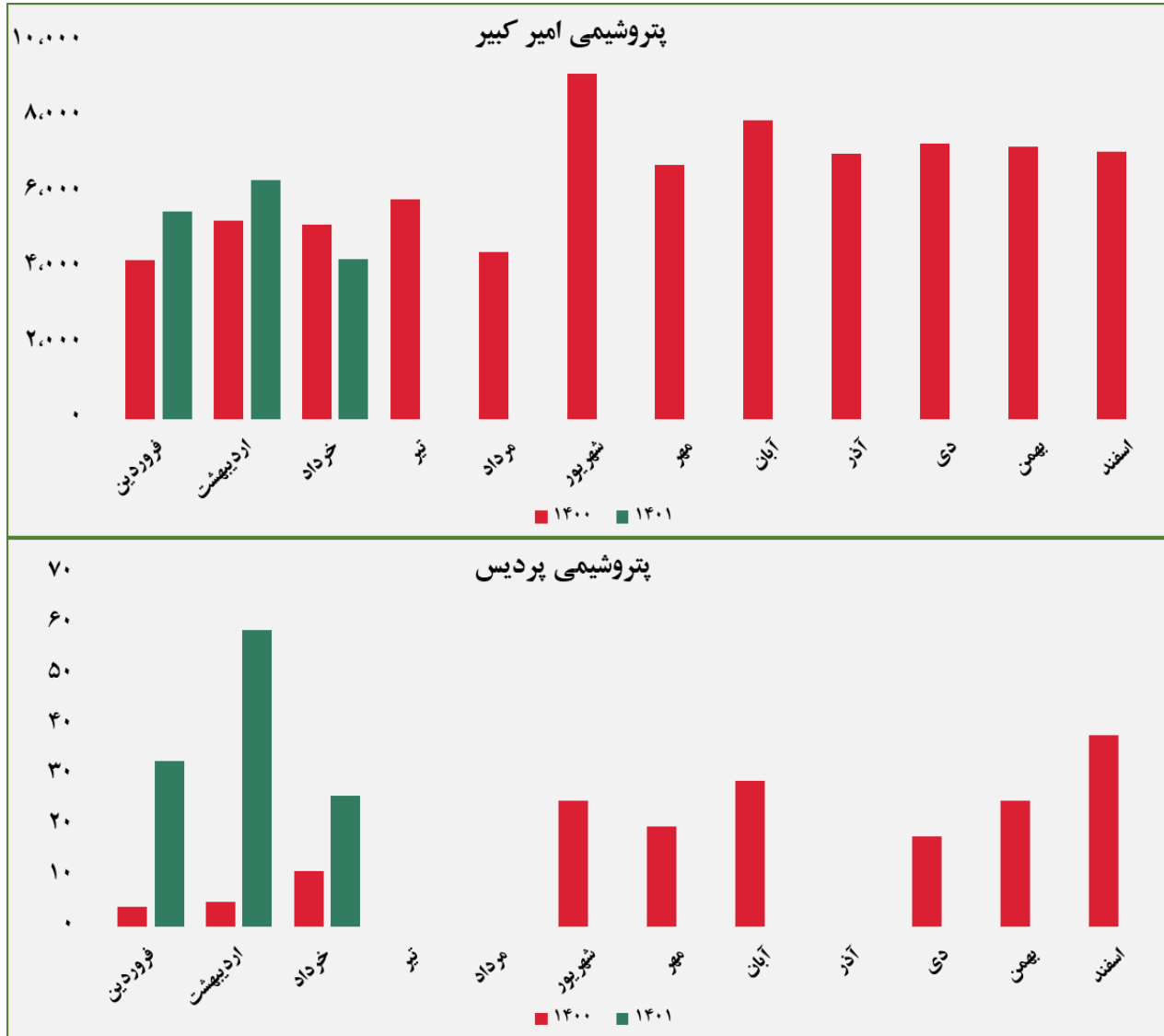
گروه مالی شهر گزارش معاملات در بورس کالا

مبلغ فروش شرکت ها برای کلیه محصولات در بورس کالا (میلیارد ریال)



گروه مالی شهر گزارش معاملات در بورس کالا

مبلغ فروش شرکت ها برای کلیه محصولات در بورس کالا (میلیارد ریال)



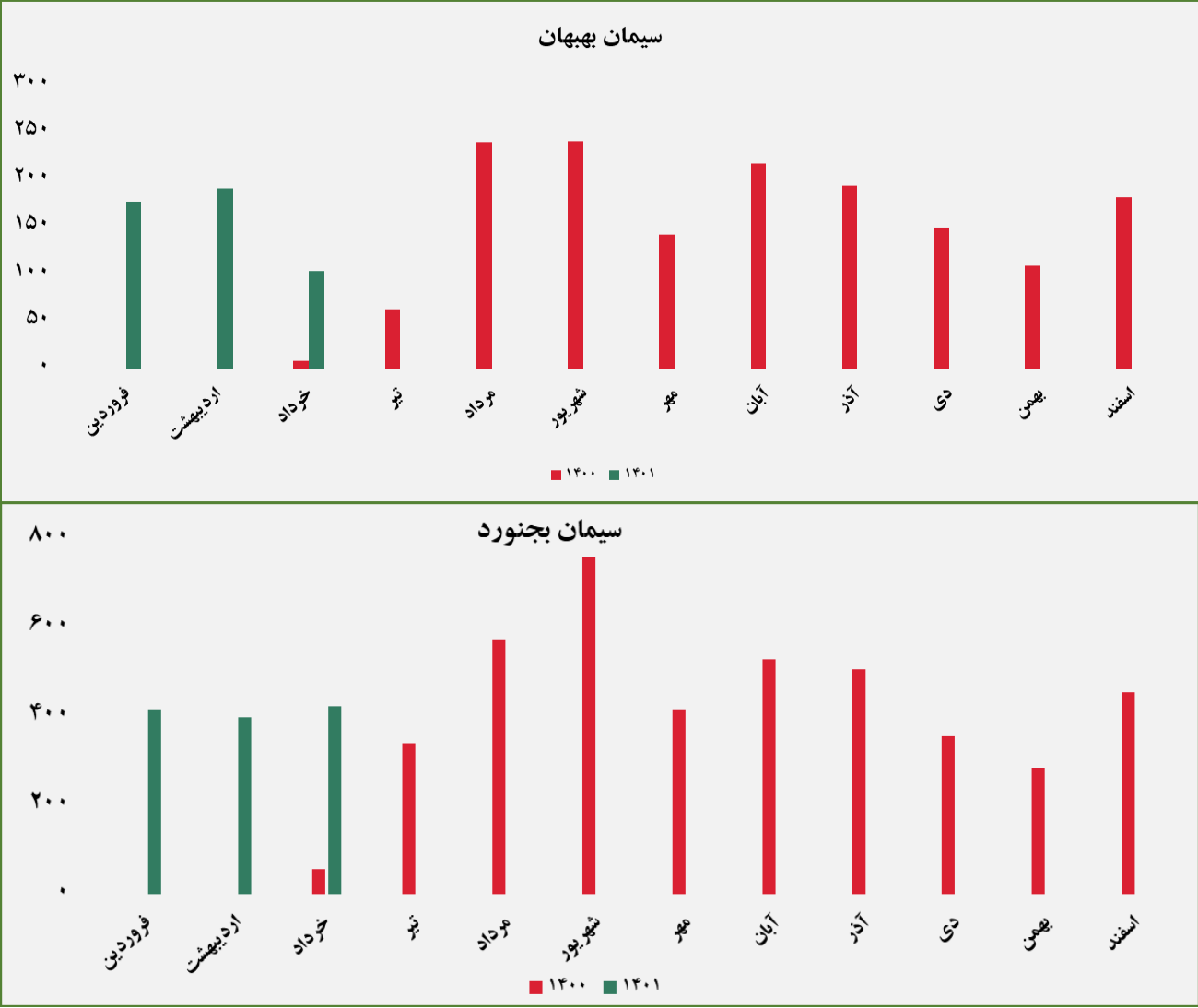
گروه مالی شهر گزارش معاملات در بورس کالا

مبلغ فروش شرکت ها برای کلیه محصولات در بورس کالا (میلیارد ریال)



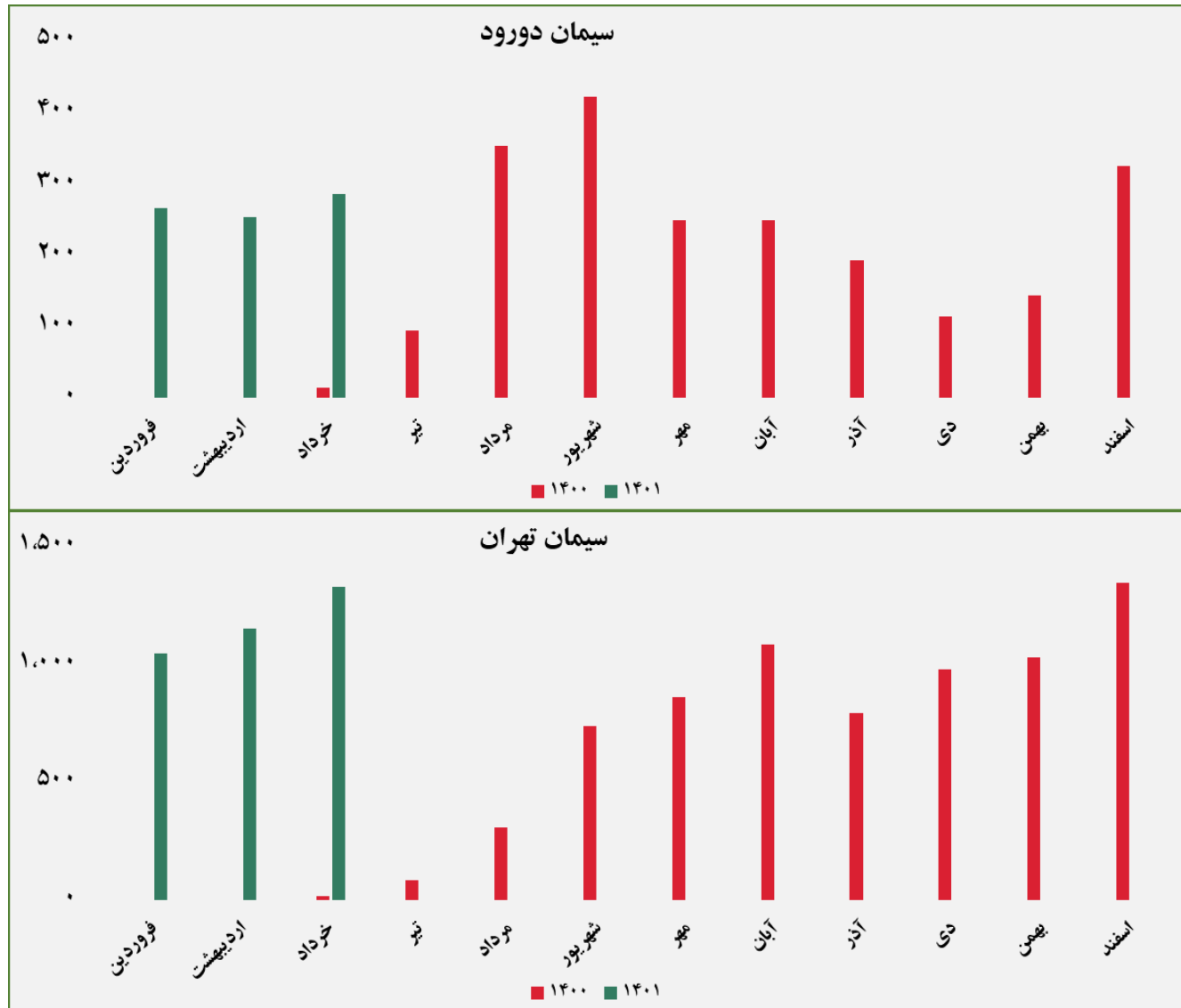
گروه مالی شهر گزارش معاملات در بورس کالا

مبلغ فروش شرکت ها برای کلیه محصولات در بورس کالا (میلیارد ریال)



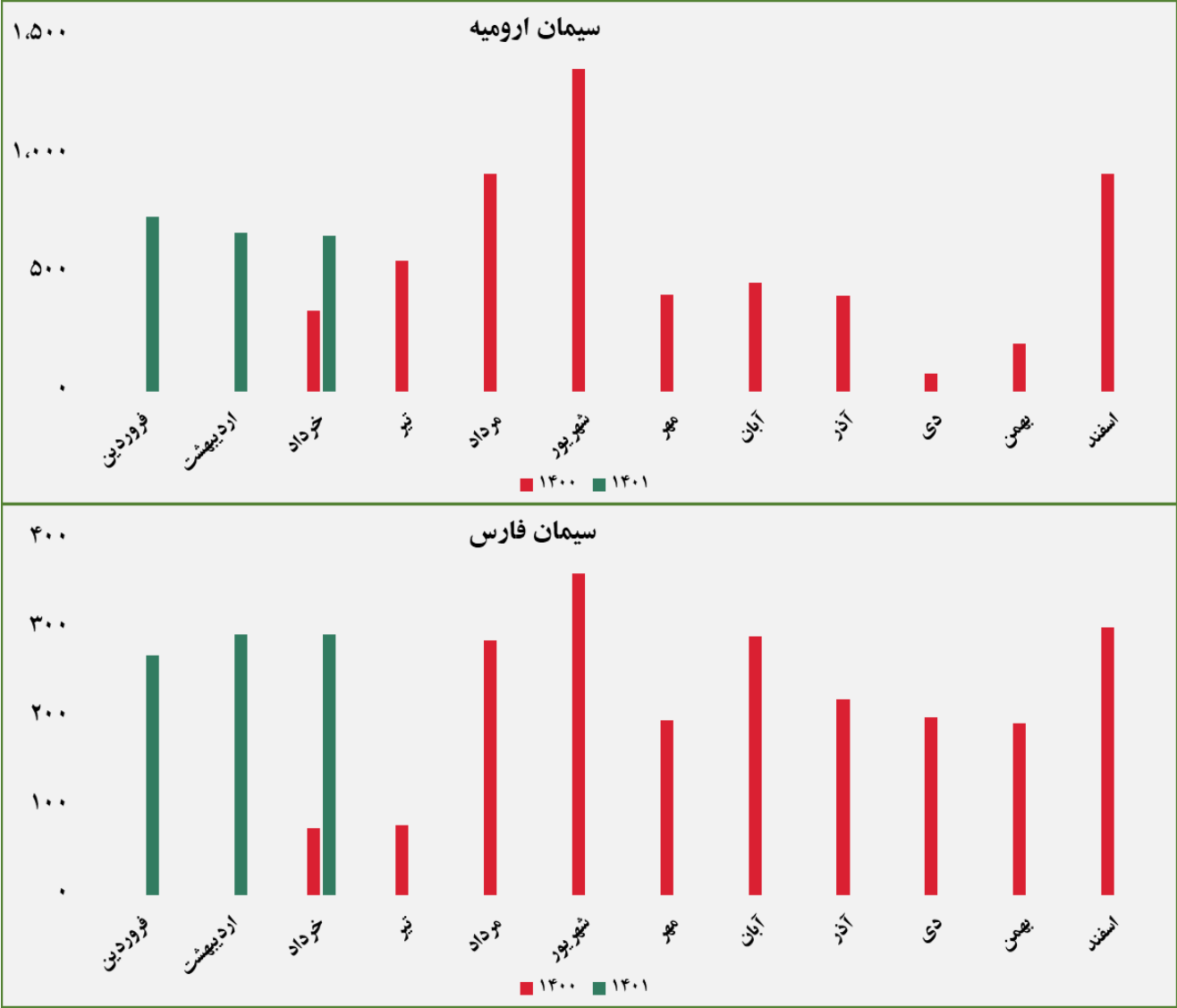
گروه مالی شهر گزارش معاملات در بورس کالا

مبلغ فروش شرکت‌ها برای کلیه محصولات در بورس کالا (میلیارد ریال)



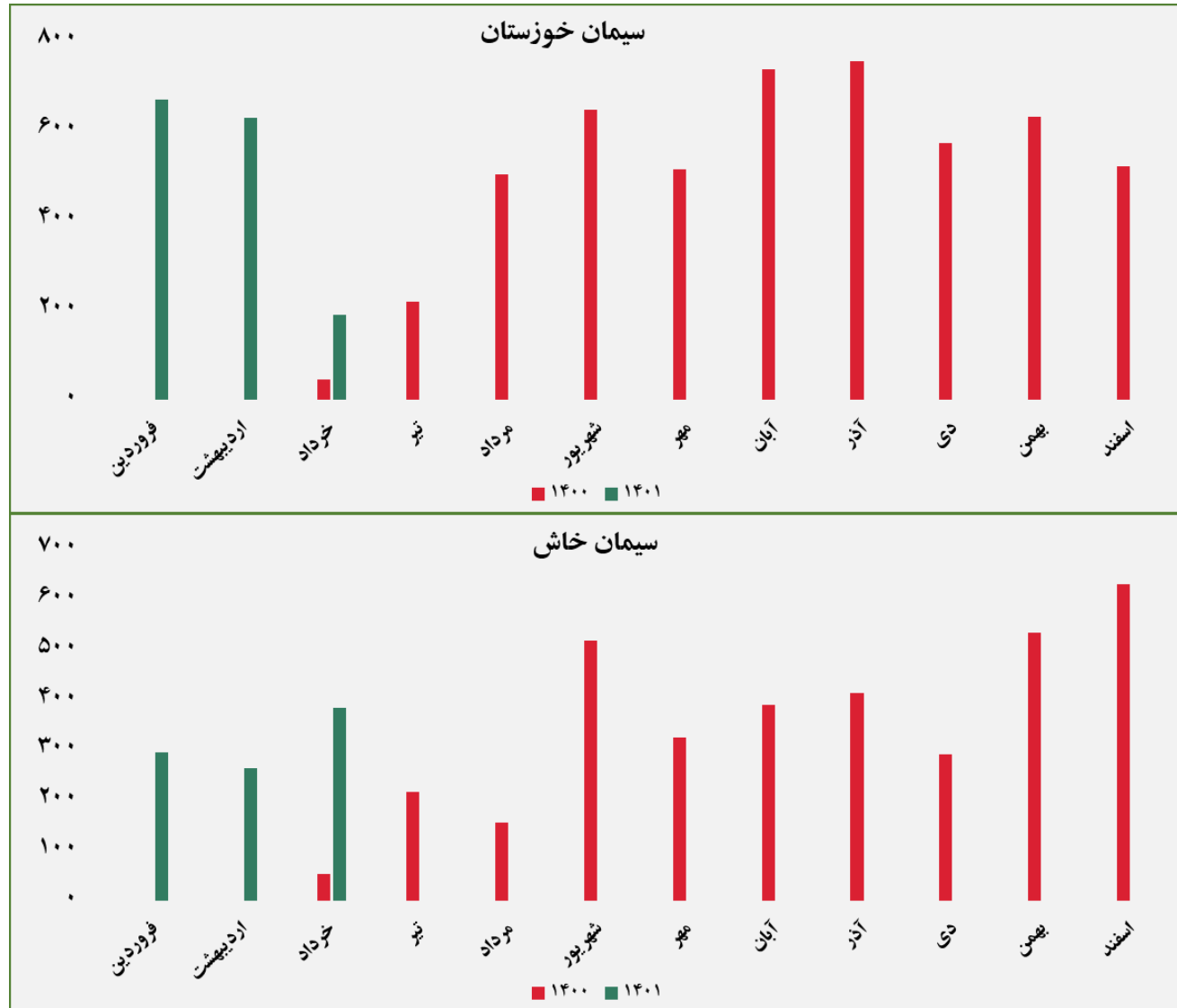
گروه مالی شهر گزارش معاملات در بورس کالا

مبلغ فروش شرکت ها برای کلیه محصولات در بورس کالا (میلیارد ریال)



گروه مالی شهر گزارش معاملات در بورس کالا

مبلغ فروش شرکت ها برای کلیه محصولات در بورس کالا (میلیارد ریال)





ردیف	نام محصول	تاریخ آخرین معامله	واحد	آخرین قیمت	میانگین هفته گذشته	میانگین یک ماه گذشته	میانگین سه ماه گذشته	تغییرات آخرین قیمت نسبت به		
								هفته گذشته	ماه گذشته	سه ماه گذشته
۱	شمش بلوم	۱۴۰۱/۰۳/۱۷	ریال/کیلوگرم	۱۴۶,۴۲۵	۱۴۰,۰۰۰	۱۳۶,۰۷۰	۱۲۹,۴۵۱	۵٪	۷.۶٪	۱۳.۱٪
۲	ورق گرم	۱۴۰۱/۰۲/۲۸		۲۰۵,۰۲۶	-	۲۰۲,۶۴۷	۲۰۳,۱۵۵	-	۱.۲٪	۰.۹٪
۳	ورق سرد	۱۴۰۱/۰۳/۱۱		۲۲۱,۴۳۱	-	۲۳۲,۱۷۵	۲۳۶,۶۰۱	-	-۴.۶٪	-۶.۴٪
۴	سبد تیر آهن مخلوط	۱۴۰۱/۰۱/۲۰		۱۵۰,۰۰۰	-	-	۱۴۹,۰۰۱	-	-	۰.۷٪
۵	کاتد مس	۱۴۰۱/۰۳/۱۷		۲,۳۰۶,۸۸۳	۲,۳۰۶,۶۳۶	۲,۴۱۸,۴۶۴	۲,۳۹۳,۵۳۴	۰٪	-۴.۶٪	-۳.۶٪
۶	مفتول مسی	۱۴۰۱/۰۲/۲۶		۲,۳۵۴,۶۰۱	-	-	۲,۴۶۸,۷۰۸	-	-	-۴.۶٪
۷	شمش روی	۱۴۰۱/۰۳/۱۷		۹۵۹,۹۸۶	۹۲۵,۵۵۰	۹۰۸,۸۱۳	۸۷۸,۶۶۵	۴٪	۵.۶٪	۹.۳٪
۸	شمش آلومینیوم	۱۴۰۱/۰۳/۱۷		۷۵۰,۹۰۰	۷۳۵,۲۷۲	۸۳۰,۲۸۶	۷۸۲,۴۳۴	۲٪	-۹.۶٪	-۴.۰٪

گروه مالی شهر گزارش معاملات در بورس کالا



ردیف	نام محصول	تاریخ آخرین معامله	واحد	آخرین قیمت	میانگین هفته گذشته	میانگین یک ماه گذشته	میانگین سه ماه گذشته	تغییرات آخرین قیمت نسبت به		
								هفته گذشته	ماه گذشته	سه ماه گذشته
۱	اوره پریل	۱۴۰۱/۰۳/۱۶	ریال/کیلوگرم	۱۴۴,۰۰۸	۱۴۶,۶۲۹	۱۸۴,۴۹۴	۱۵۱,۵۲۳	-۲٪	-۲۲٪	-۵٪
۲	پلی وینیل کلراید	۱۴۰۱/۰۳/۱۷		۳۷۰,۰۰۰	۳۸۰,۸۵۰	۳۷۹,۳۲۷	۳۶۷,۸۵۴	-۳٪	-۲٪	۱٪
۳	پلی اتیلن سبک خطی	۱۴۰۱/۰۳/۱۱		۳۳۵,۵۷۲	۳۳۵,۵۷۲	۳۴۱,۱۰۷	۳۲۸,۱۹۲	۰٪	-۲٪	۲٪
۴	ارتوزایلین	۱۴۰۱/۰۳/۱۱		۲۶۳,۷۹۲	۲۶۳,۷۹۲	۲۶۹,۹۶۲	۲۵۴,۷۴۹	۰٪	-۲٪	۴٪
۵	استایرن منومر	۱۴۰۱/۰۳/۱۱		۲۹۸,۴۰۳	۲۹۸,۴۰۳	۳۱۵,۸۵۵	۳۱۱,۶۷۶	۰٪	-۶٪	-۴٪
۶	پلی پروپیلن شیمیایی	۱۴۰۱/۰۳/۱۷		۴۱۰,۹۰۰	۴۱۳,۱۶۴	۴۲۳,۱۷۷	۳۸۶,۲۳۶	-۱٪	-۳٪	۶٪
۷	پلی اتیلن سنگین تزریقی	۱۴۰۱/۰۳/۱۰		۲۴۹,۴۰۱	۲۴۹,۴۰۱	۲۴۹,۰۳۲	۲۴۵,۷۶۷	۰٪	۰٪	۱٪
۸	آمونیاک	۱۴۰۱/۰۳/۱۶		۲۰۳,۶۵۲	۲۰۳,۶۵۲	۱۶۲,۳۸۶	۱۴۴,۹۸۷	۱٪	۲۷٪	۴۲٪
۹	پلی اتیلن سنگین فیلم	۱۴۰۱/۰۳/۱۰		۳۱۳,۰۰۰	۳۱۳,۰۰۰	۲۸۰,۴۲۹	۲۶۸,۳۰۶	۰٪	۱۲٪	۱۷٪
۱۰	لوب کات سنگین	۱۴۰۱/۰۳/۱۷		۱۷۲,۵۸۵	۱۷۳,۹۳۳	۱۷۳,۴۶۸	۱۴۴,۶۰۲	-۱٪	-۱٪	۱۹٪
۱۱	لوب کات سبک	۱۴۰۱/۰۳/۱۷		۱۷۳,۶۱۵	۱۷۸,۴۷۱	۱۷۵,۷۹۹	۱۵۳,۵۰۷	-۳٪	-۱٪	۱۳٪

گروه مالی شهر گزارش معاملات در بورس کالا