



گروه مالی شهر
SHAHR FINANCIAL GROUP

گزارش روزانه تحلیل بازار

معاونت سرمایه گذاری و توسعه

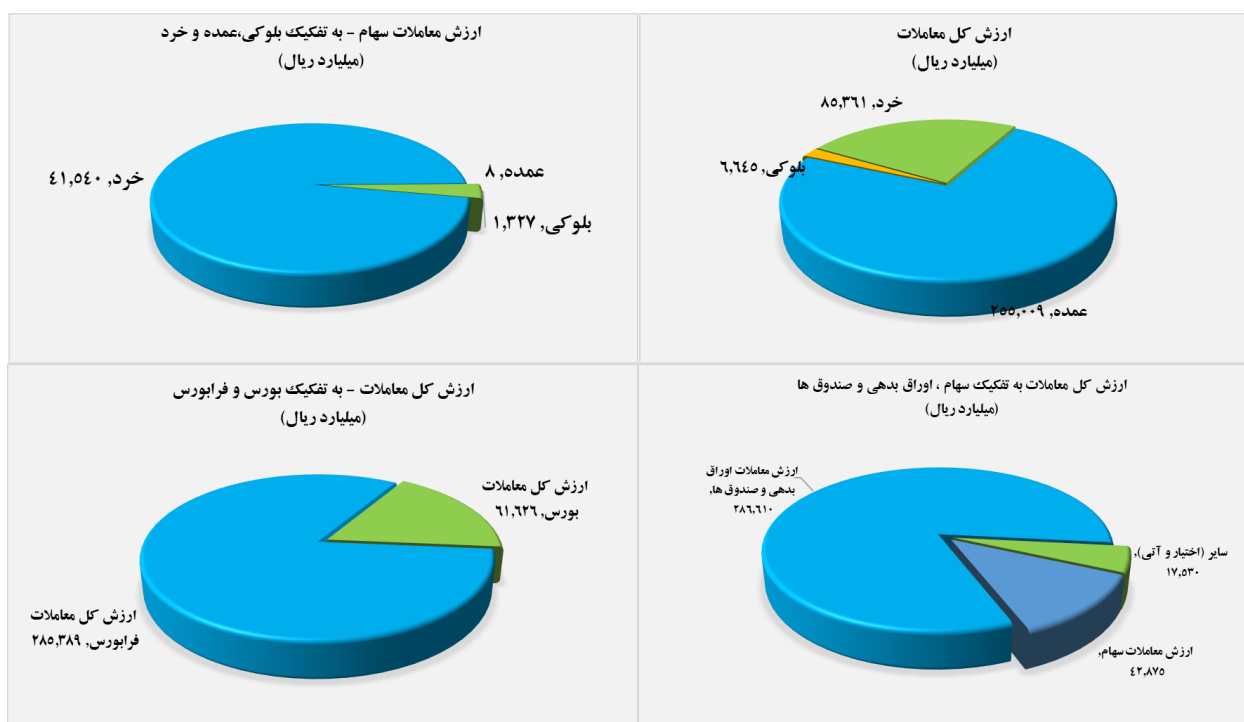
۱۴۰۱/۰۳/۱۰

www.sfg.ir - info@sfg.i



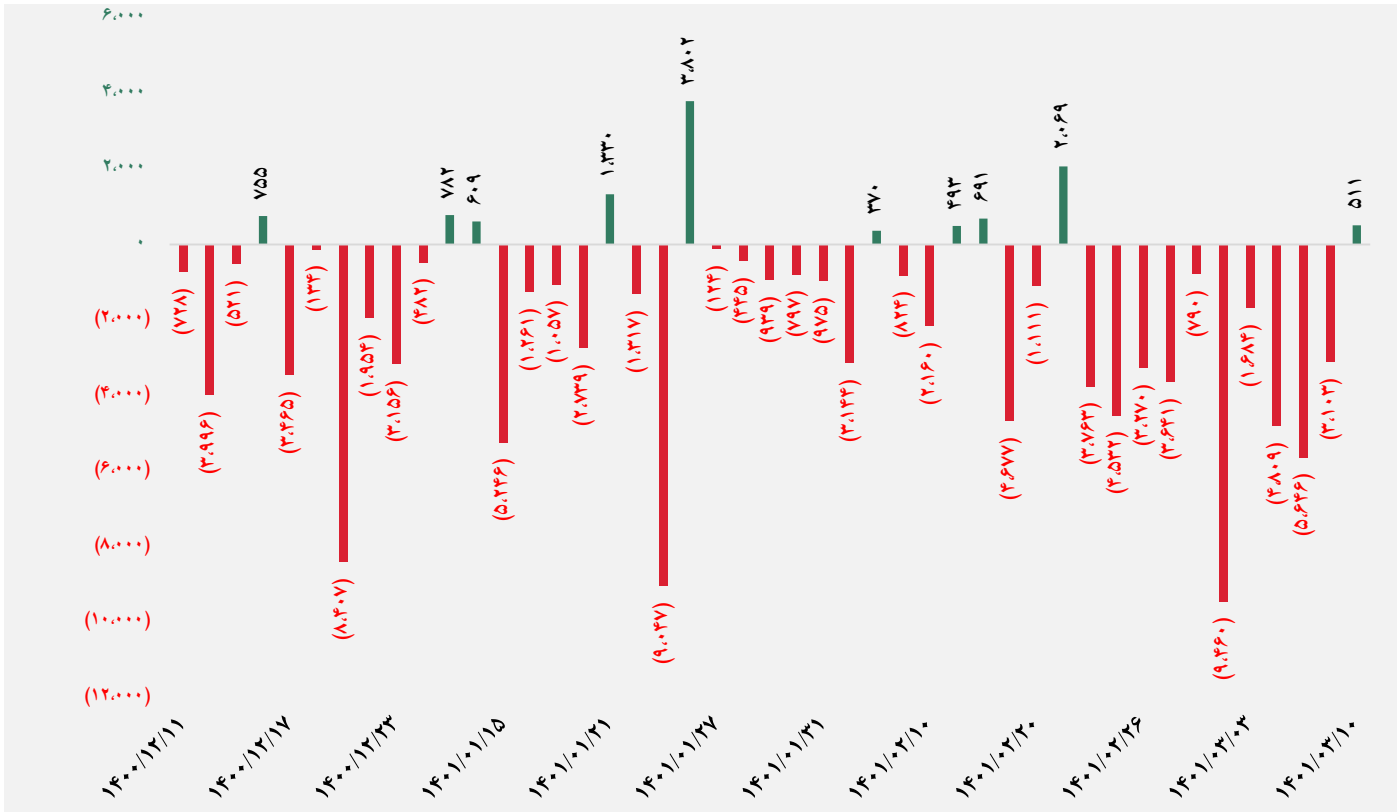
تصویر کلی بازار

فرا بورس		بورس	
۲۱,۴۱۲	شاخص کل	۱,۵۴۲,۷۱۱	شاخص کل
۶۳	تغییر شاخص	۵,۳۳۰	تغییر شاخص
۱۵,۶۵۶,۰۲۰	ارزش بازار (میلیارد ریال)	۶۱,۲۳۳,۸۰۷	ارزش بازار (میلیارد ریال)
۲۸۵,۳۸۹	ارزش معاملات (میلیارد ریال)	۶۱,۶۲۶	ارزش معاملات (میلیارد ریال)
بیشترین تأثیر مثبت در شاخص		بیشترین تأثیر مثبت در شاخص	
فغدیر		شپنا	
آریا		فملی	
غصینو		شپندر	
شگویا		پارس	
بیشترین تأثیر منفی در شاخص		بیشترین تأثیر منفی در شاخص	
خدیزل		وتجارت	
پخش		وبصادر	
ودی		اخابر	
اتکا		کنور	

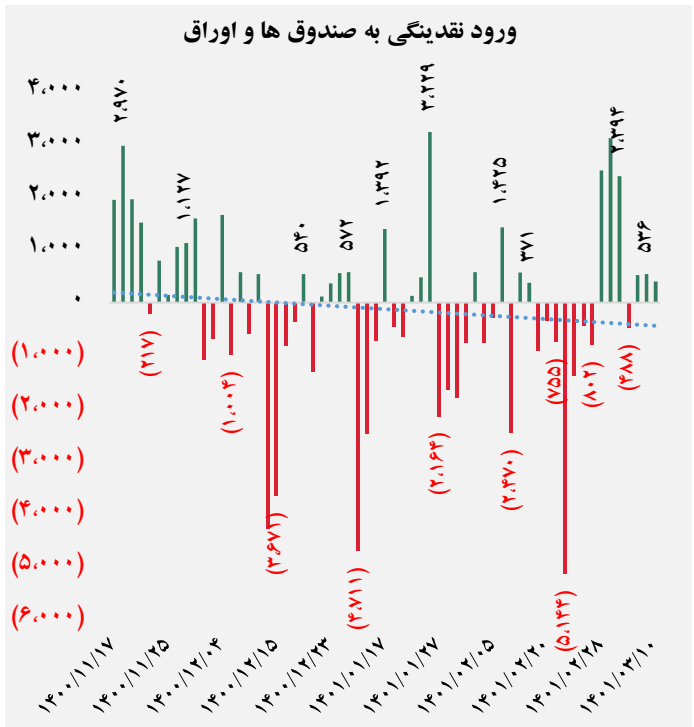
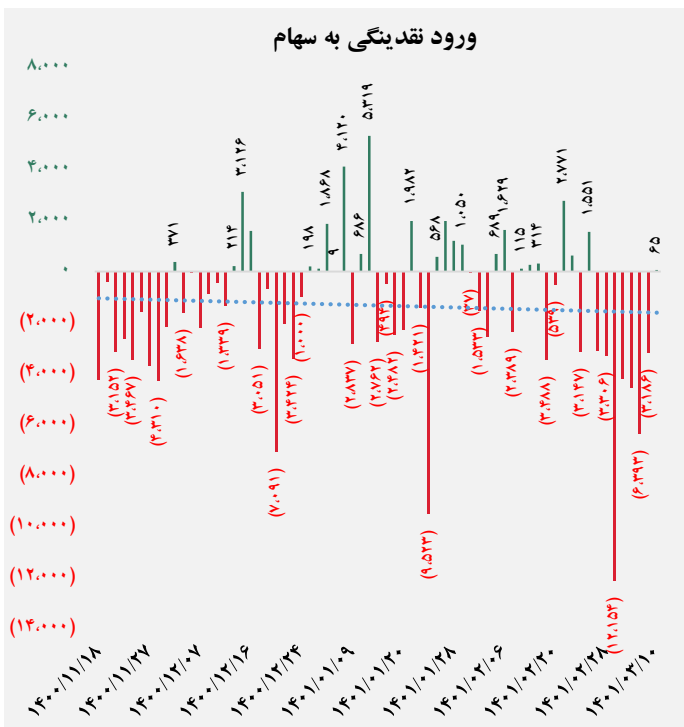




کل ورود نقدینگی حقیقی ها (میلیارد ریال)

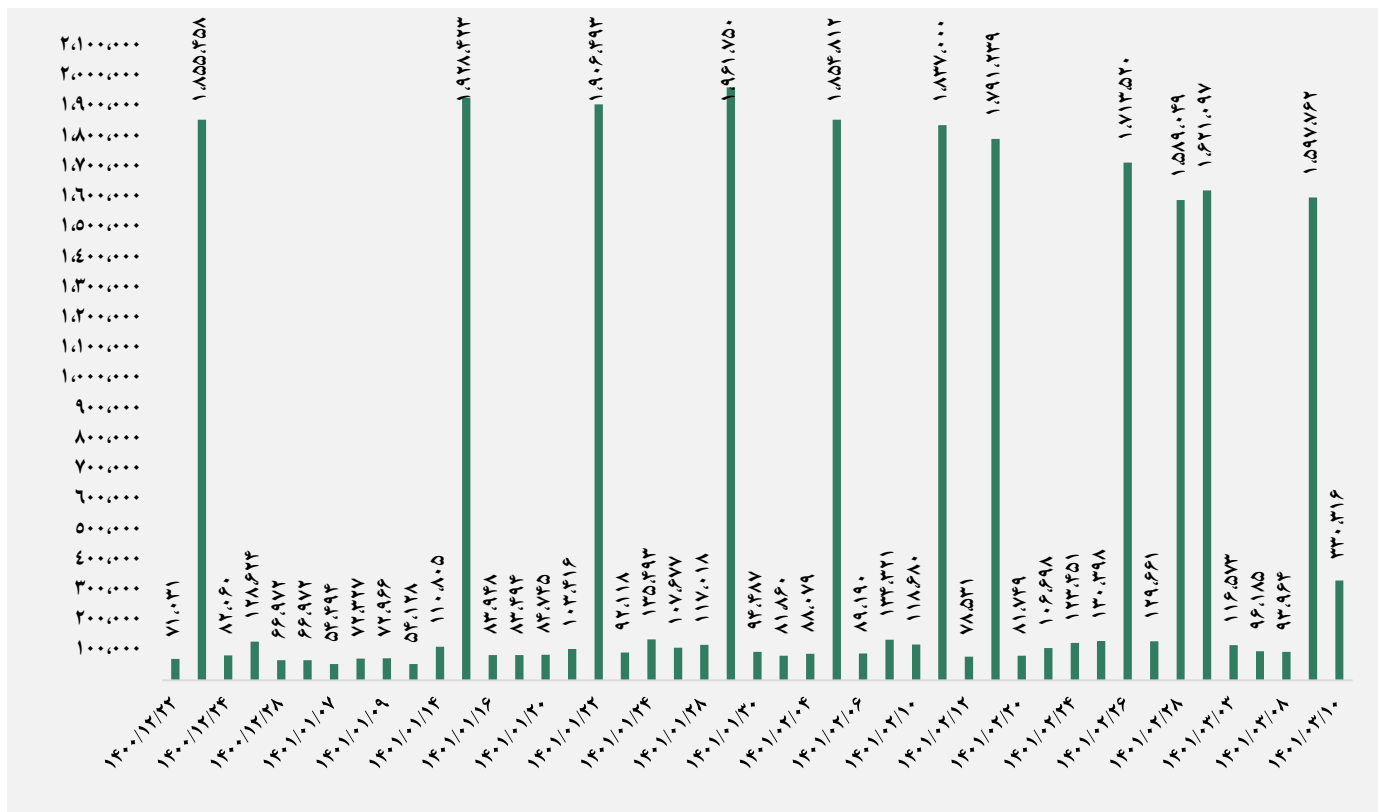


ورود نقدینگی حقیقی ها به تفکیک سهام و اوراق (میلیارد ریال)

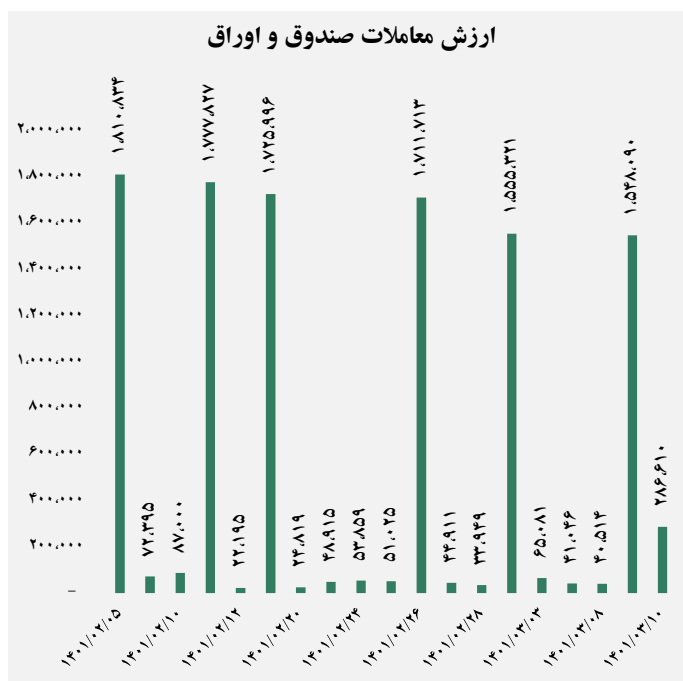
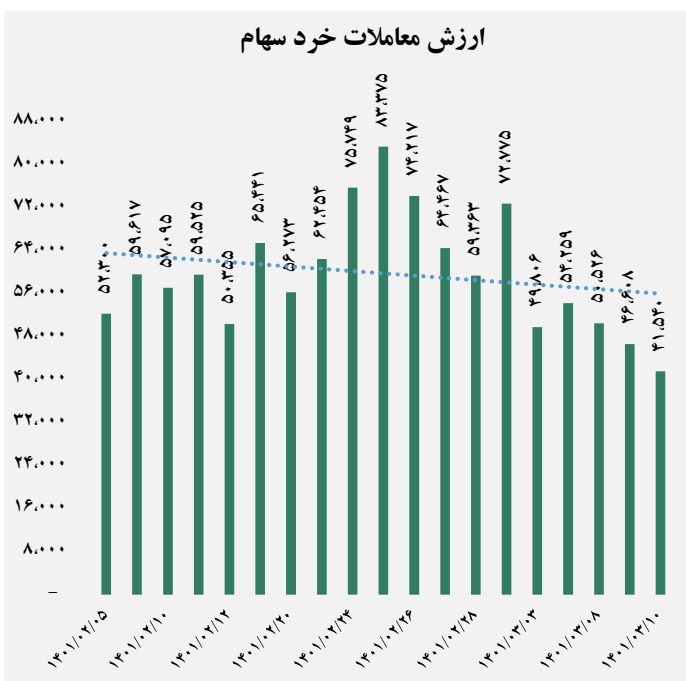




ارزش معاملات کل (میلیارد ریال)

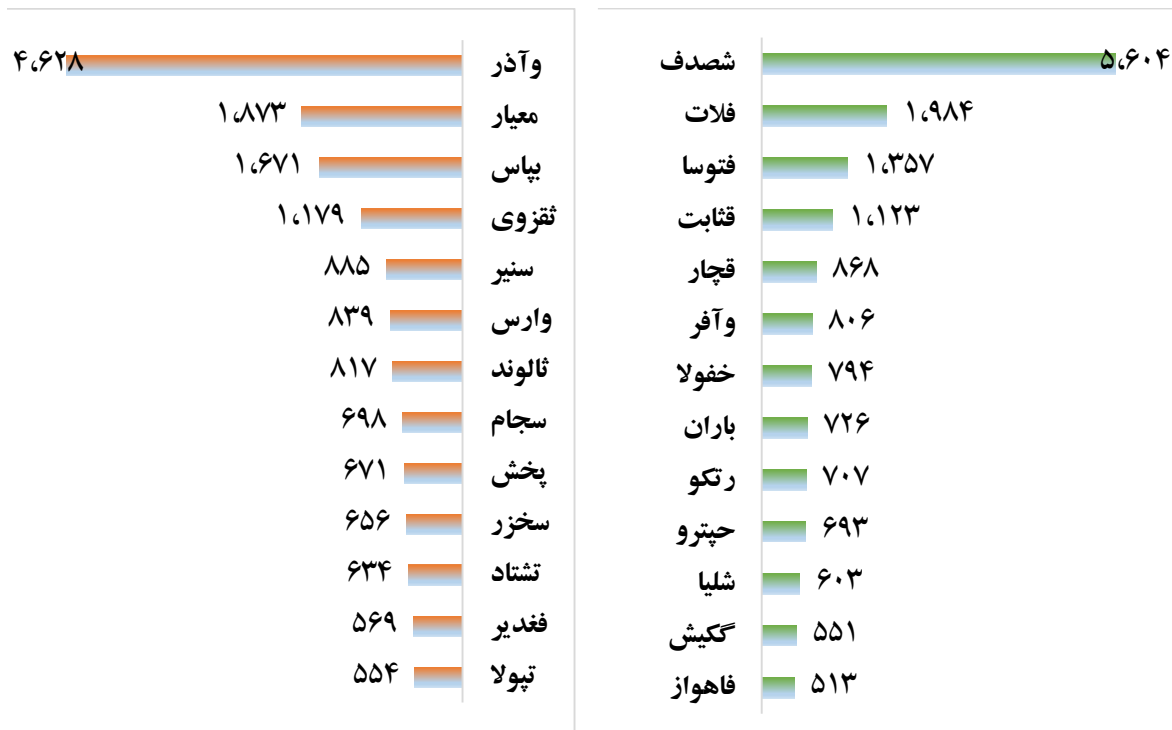


ارزش معاملات به تفکیک معاملات خرد و صندوق ها (میلیارد ریال)






بالاترین قدرت خرید و فروش حقیقی (میلیون ریال)



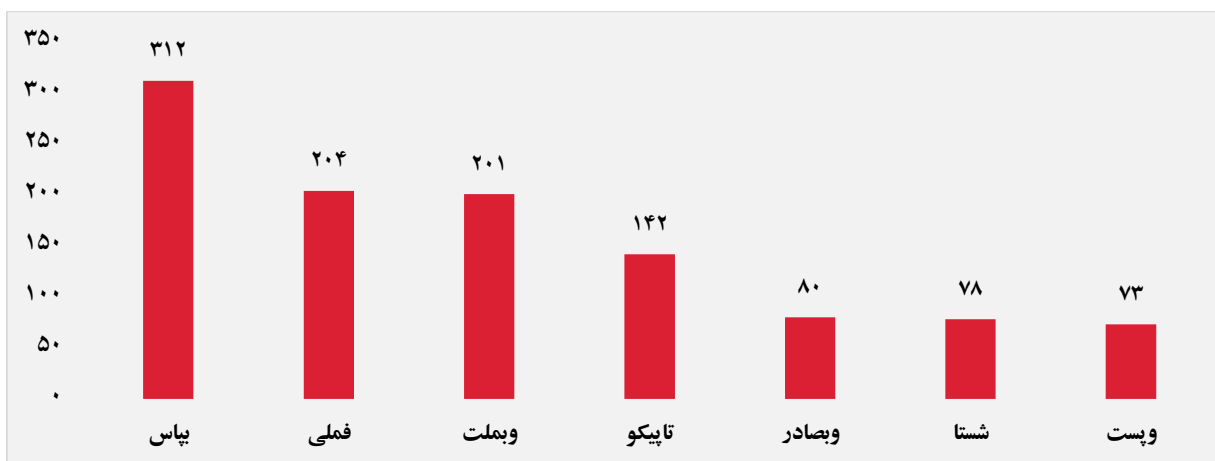
پول هوشمند

ردیف	ورود	ردیف	خروج
۱	جم	۱	وارس
۲	غگیلا	۲	خدیزل
۳	شپلی	۳	سامان
۴	قهکمت	۴	فروسیل
۵	خپویش	۵	جوین
۶	شکربن	۶	غچین
۷	کیمیاتک	۷	خموتور
۸	حپترو	۸	پلوله
۹	غشاذر	۹	وآرین
۱۰	سپ	۱۰	وایرا

سهام با بیشترین ورود نقدینگی (میلیارد ریال)



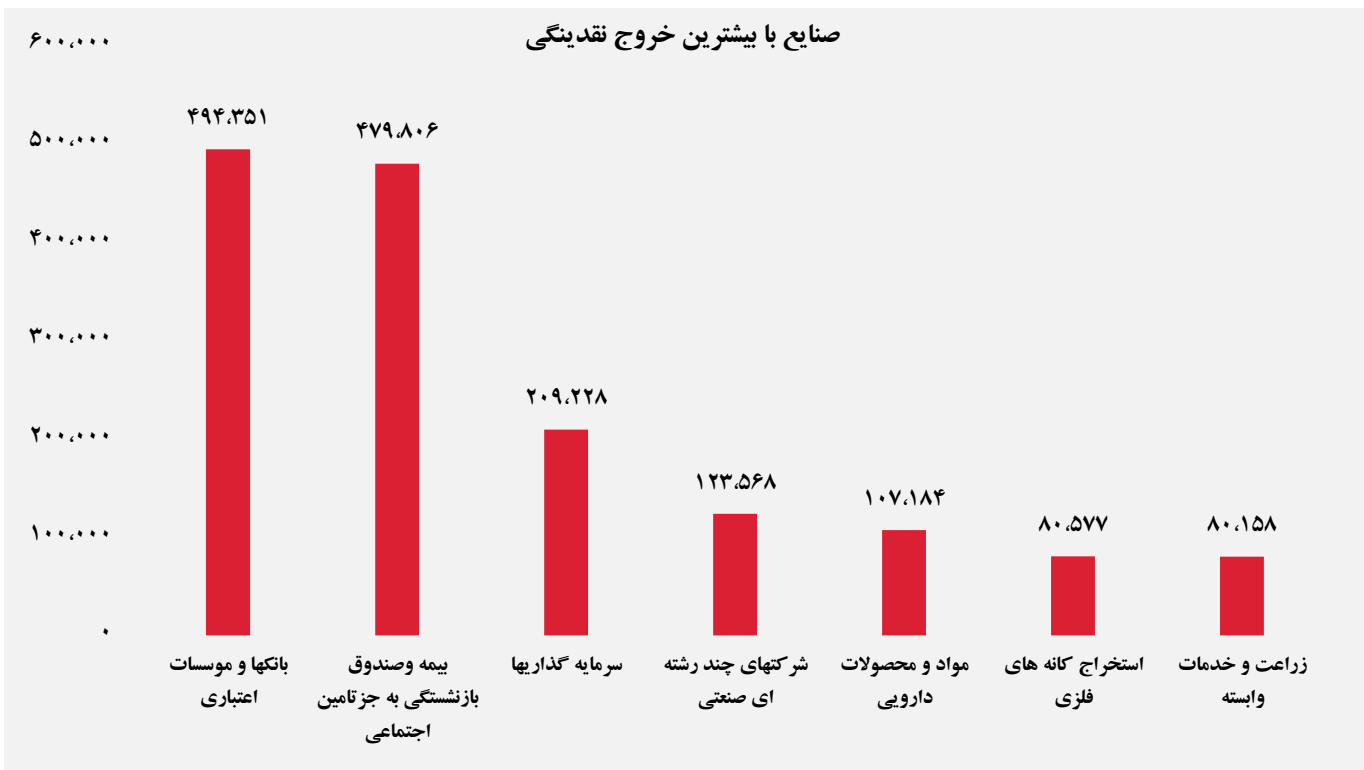

سهام با بیشترین خروج نقدینگی (میلیارد ریال)



واچ لیست

ردیف	نماد	ردیف	نماد
۱	اسیاتک	۹	دلر
۲	فغدیر	۱۰	دتوزیع
۳	مدیریت	۱۱	کیمیاتک
۴	شپارس	۱۲	سکرد
۵	شغدیر	۱۳	فزر
۶	کتوکا	۱۴	میهن
۷	خنصیر	۱۵	انرژی ۳
۸	پخش	۱۶	ختراک

ورود و خروج نقدینگی به/از صنایع (میلیون ریال)



گروه مالی شهر گزارش روزانه تحلیل بازار