



گروه مالی شهر
SHAHR FINANCIAL GROUP

گزارش روزانه تحلیل بازار

معاونت سرمایه گذاری و توسعه

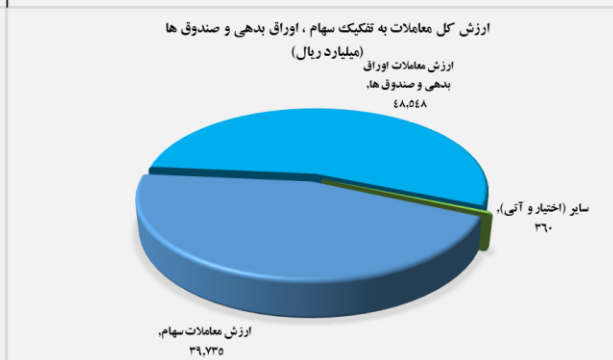
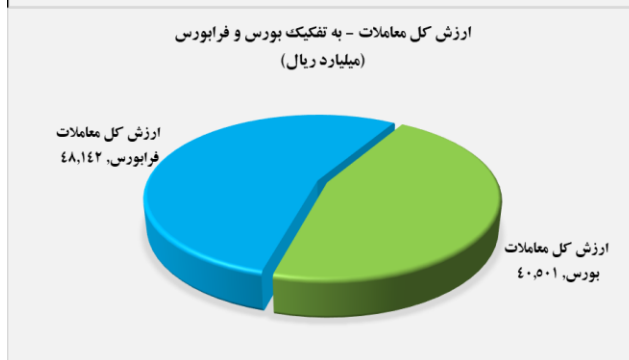
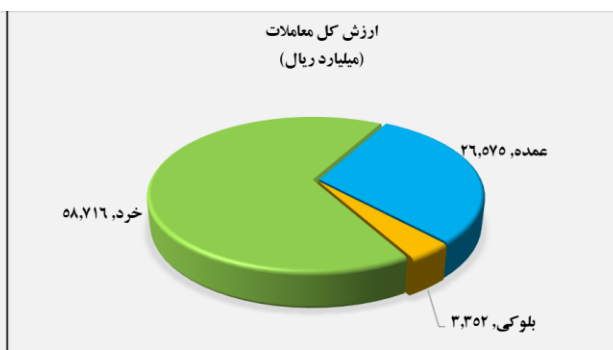
۱۴۰۱/۰۳/۱۷

www.sfg.ir - info@sfg.i



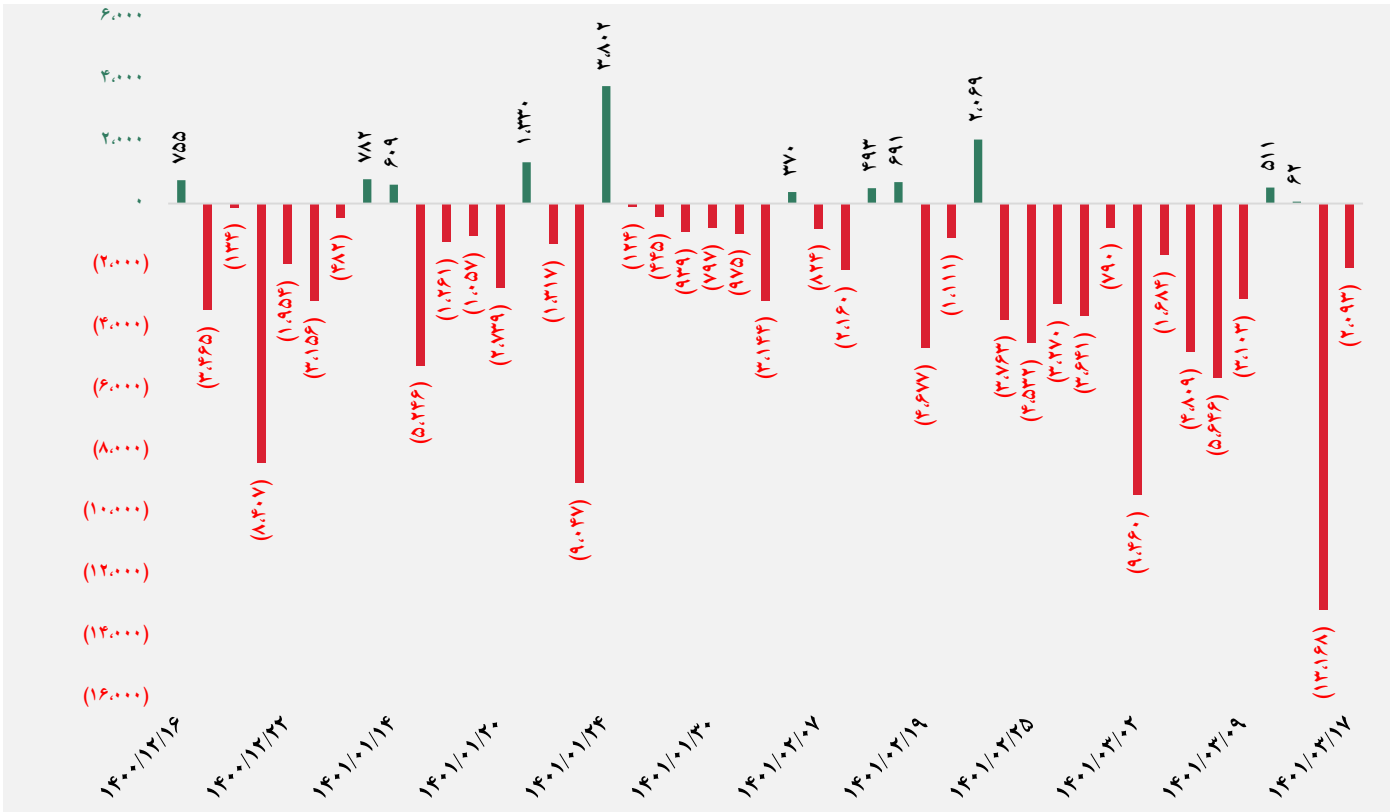
تصویر کلی بازار

فرا بورس		بورس	
۲۰,۸۳۸	شاخص کل	۱,۵۱۵,۳۸۷	شاخص کل
(۱۵)	تغییر شاخص	۱,۰۷۸	تغییر شاخص
۱۵,۲۷۹,۲۶۳	ارزش بازار (میلیارد ریال)	۶۰,۱۰۹,۷۶۹	ارزش بازار (میلیارد ریال)
۴۸,۱۴۲	ارزش معاملات (میلیارد ریال)	۴۰,۵۰۱	ارزش معاملات (میلیارد ریال)
بیشترین تأثیر مثبت در شاخص		بیشترین تأثیر مثبت در شاخص	
آریا		شپنا	
خدیزل		فارس	
تجلی		شتران	
توسن		شپدیس	
بیشترین تأثیر منفی در شاخص		بیشترین تأثیر منفی در شاخص	
ددانا		حکشتی	
سمگا		فملی	
اتکای		وبملت	
مادیرا		کچاد	

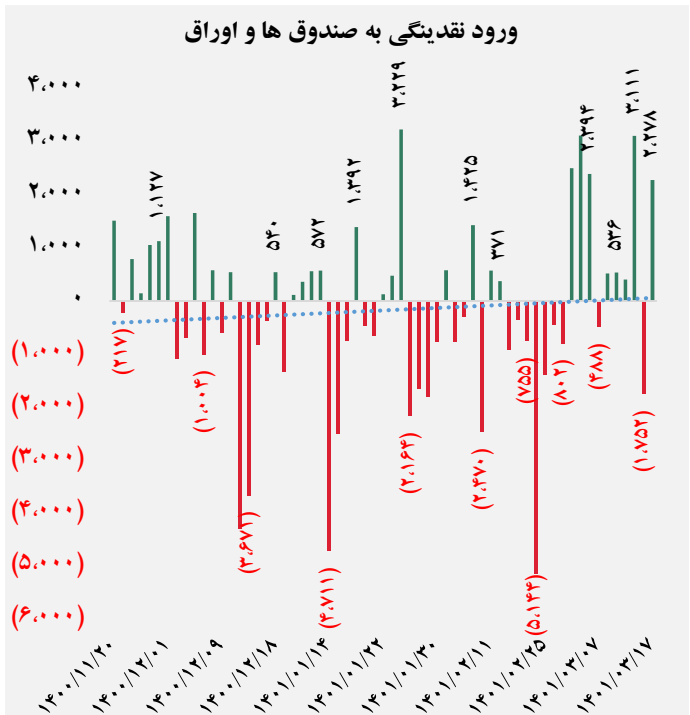
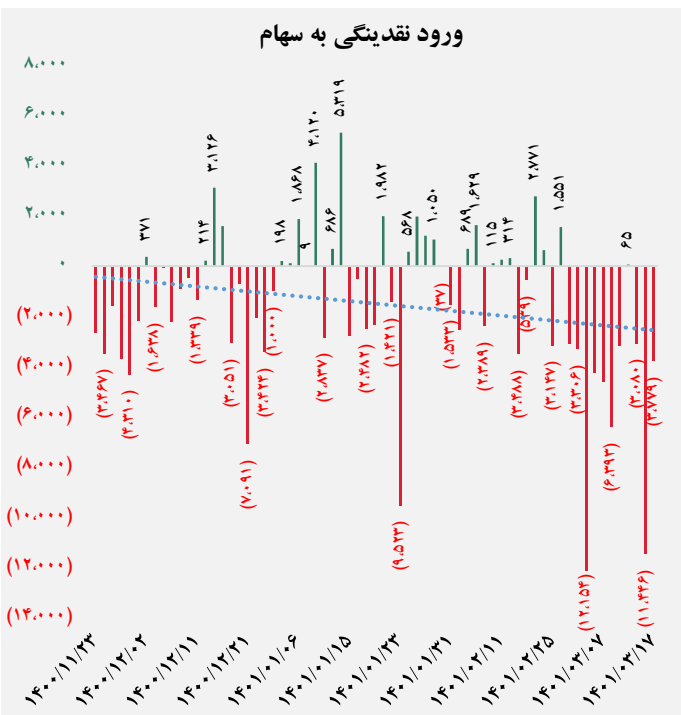




کل ورود نقدینگی حقیقی ها (میلارد ریال)

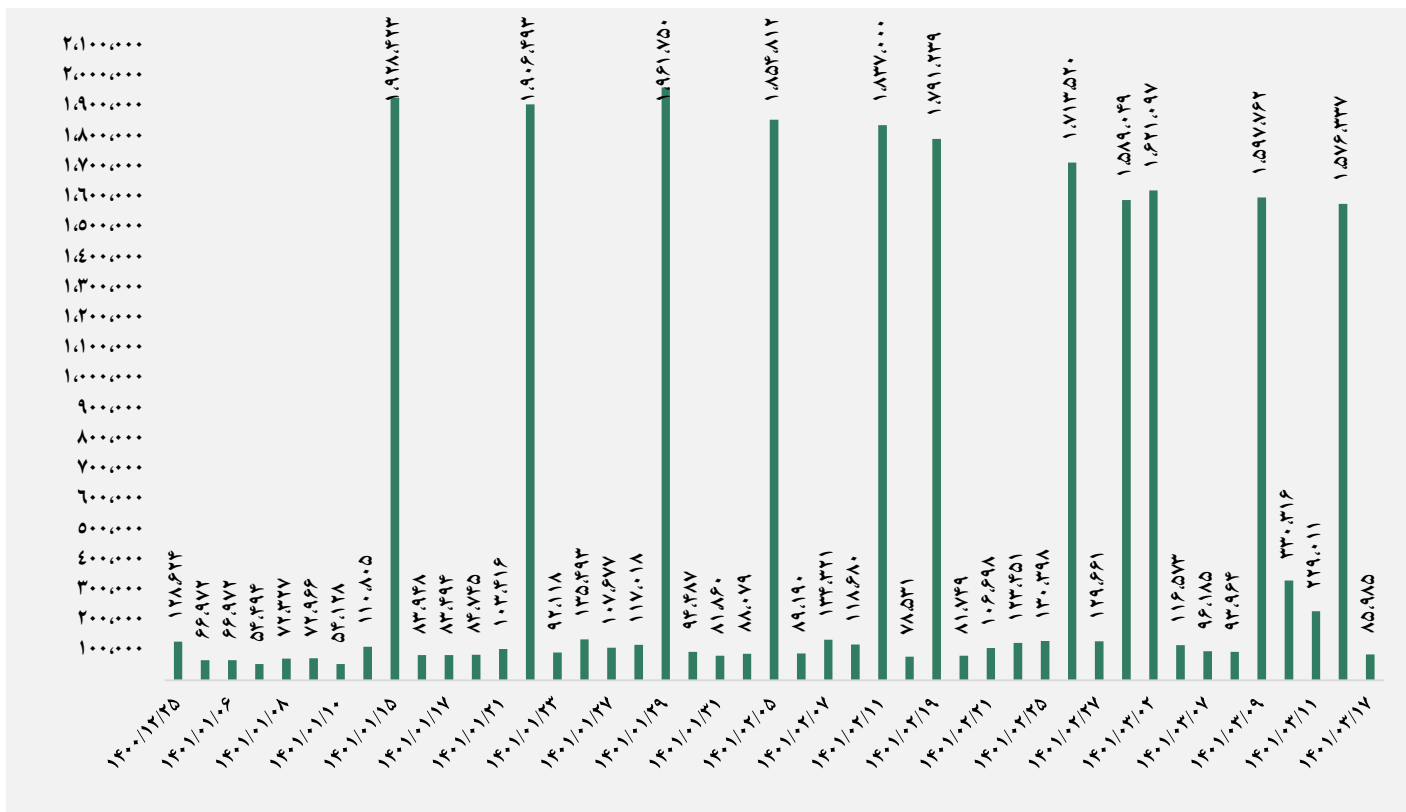


ورود نقدینگی حقیقی ها به تفکیک سهام و اوراق (میلارد ریال)

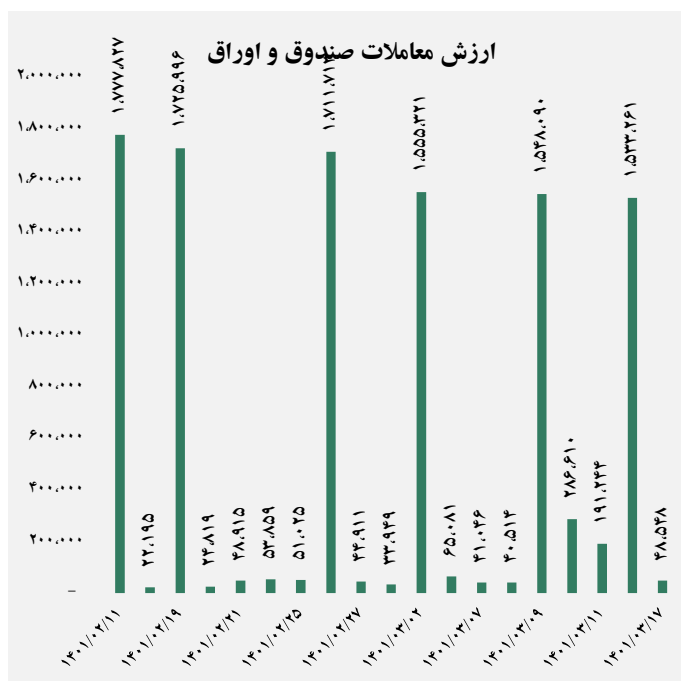
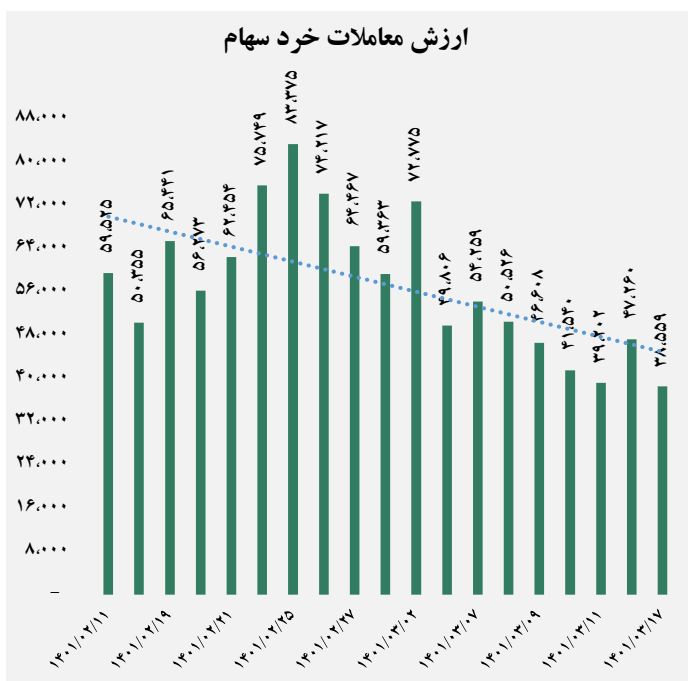




ارزش معاملات کل (میلیارد ریال)

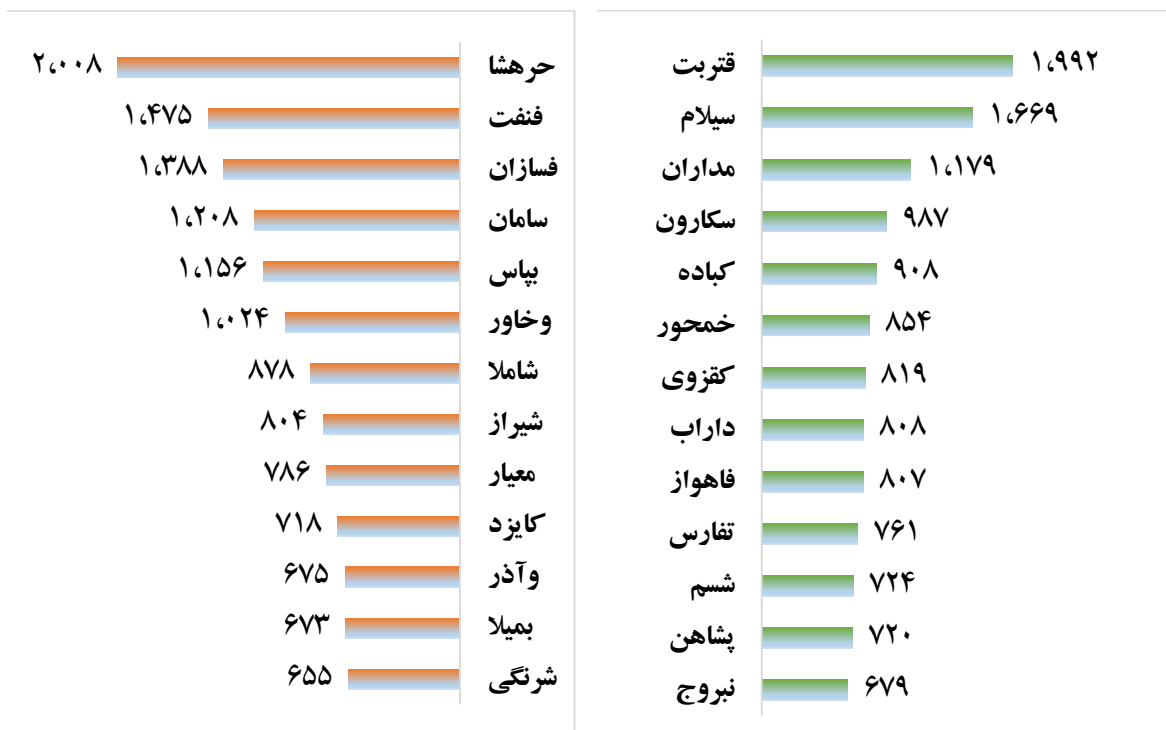


ارزش معاملات به تفکیک معاملات خرد و صندوق ها (میلیارد ریال)





بالاترین قدرت خرید و فروش حقیقی (میلیون ریال)

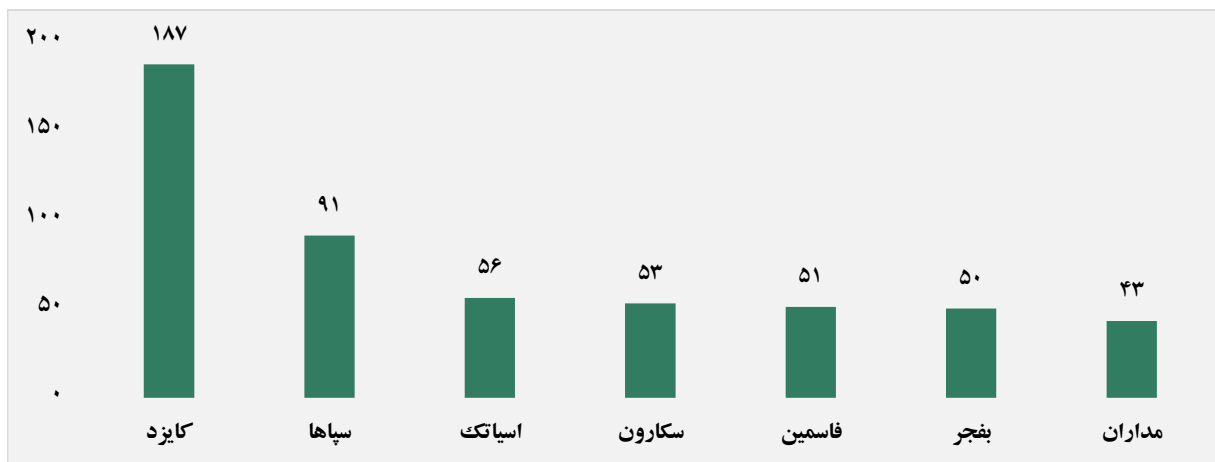


پول هوشمند

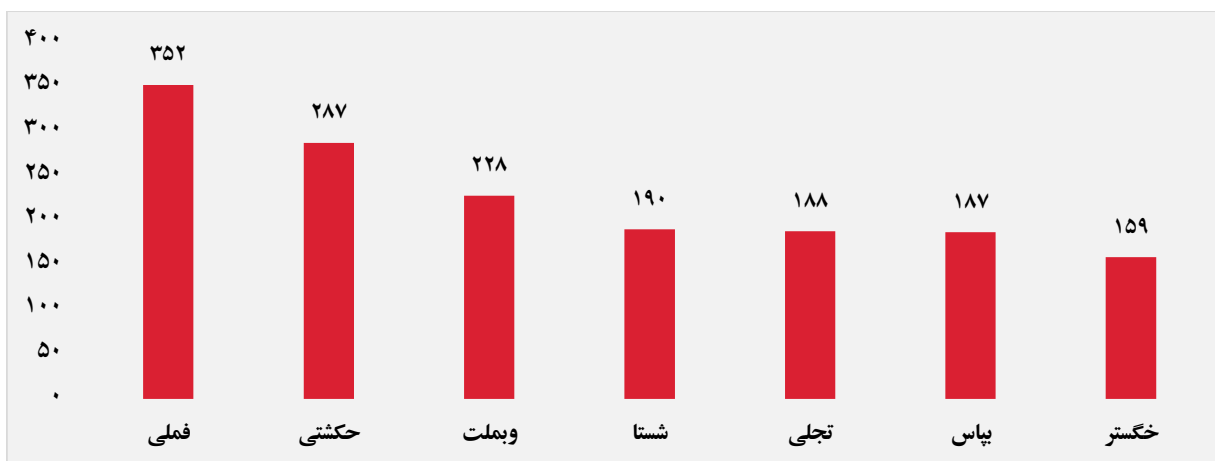
ردیف	ورود	ردیف	خروج
۱	سپاها	۱	سامان
۲	سکارون	۲	ومعادن
۳	مداران	۳	بمیلا
۴	سمازن	۴	وصندوق
۵	قتربت	۵	وگردش
۶	ولکار	۶	شاملا
۷	پشاهن	۷	قزوين
۸	ساوه	۸	بموتو
۹	سپهان	۹	ولتجار
۱۰	کقزوی	۱۰	ثنوسا



سهام با بیشترین ورود نقدینگی (میلیارد ریال)



سهام با بیشترین خروج نقدینگی (میلیارد ریال)



واچ لیست

ردیف	نماد	ردیف	نماد
۱	ددانا	۹	انرژی ۳
۲	کفزوی	۱۰	سصوفی
۳	باران	۱۱	قچار
۴	زاگرس	۱۲	زپارس
۵	بمیلا	۱۳	سپاها
۶	تفارس	۱۴	خراسان
۷	آسیاتک	۱۵	فزر
۸	وپترو	۱۶	فباهر

ورود و خروج نقدینگی به/از صنایع (میلیون ریال)

