



**گروه مالی شهر**  
SHAHR FINANCIAL GROUP

# گزارش روزانه تحلیل بازار

معاونت سرمایه گذاری و توسعه

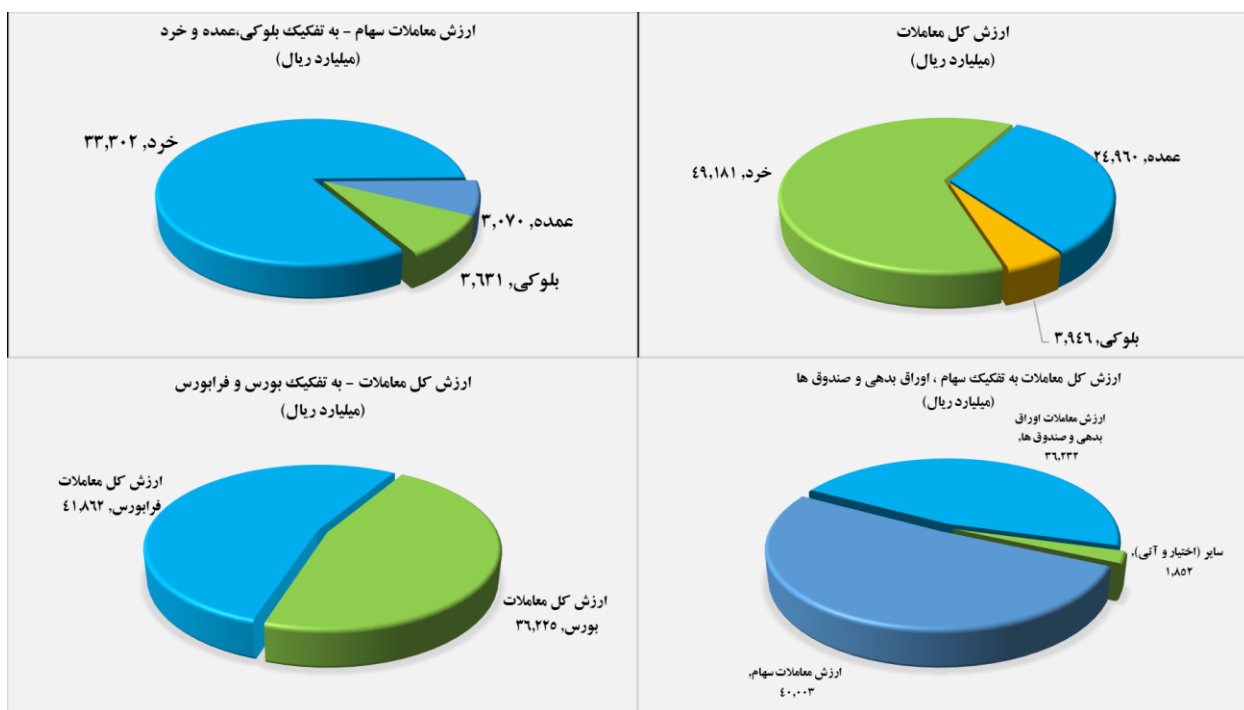
۱۴۰۱/۰۳/۲۵

[www.sfg.ir](http://www.sfg.ir) - [info@sfg.i](mailto:info@sfg.i)



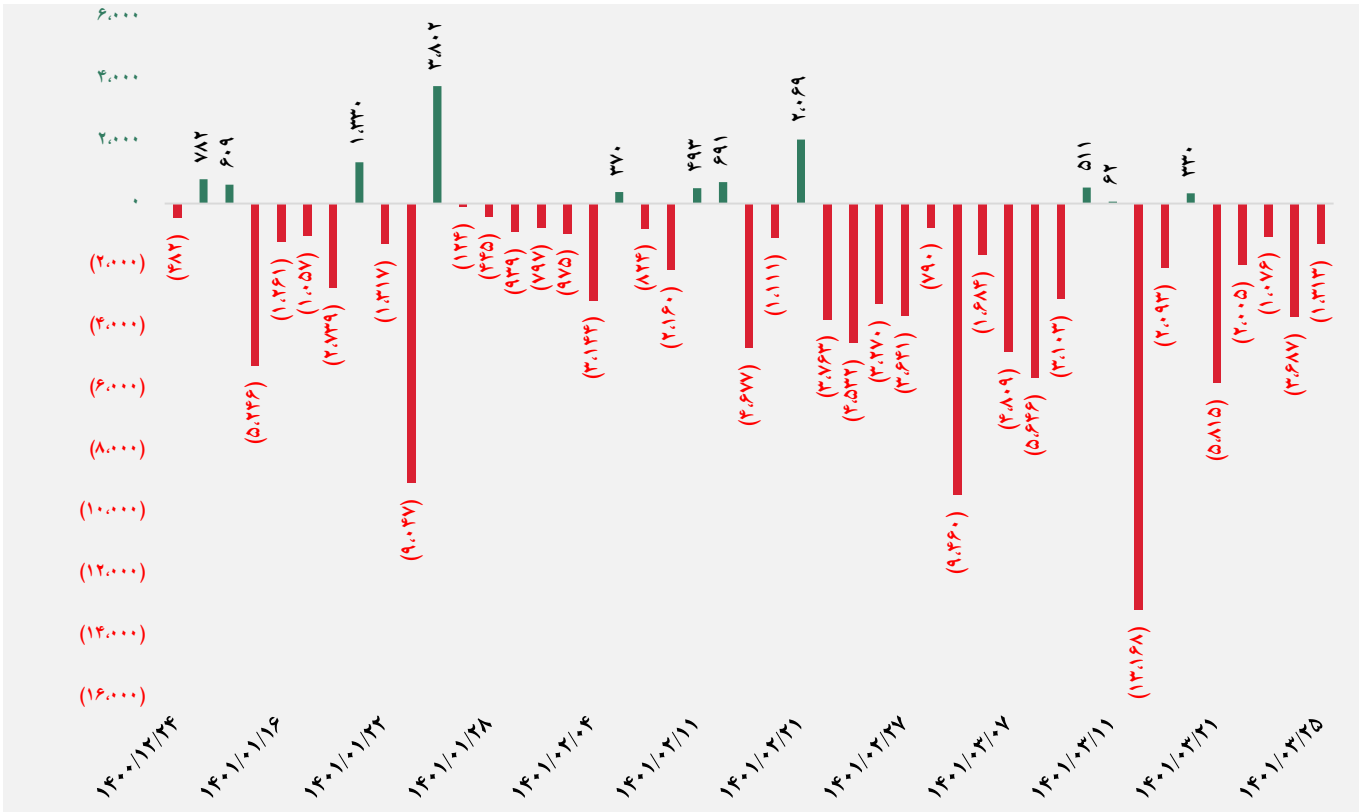
## تصویر کلی بازار

فرا بورس		بورس	
۲۱,۳۴۹	شاخص کل	۱,۵۶۴,۳۲۸	شاخص کل
(۱۳۲)	تغییر شاخص	(۹,۷۳۵)	تغییر شاخص
۱۵,۵۴۷,۸۸۷	ارزش بازار (میلیارد ریال)	۶۱,۹۹۳,۹۴۱	ارزش بازار (میلیارد ریال)
۴۱,۸۶۲	ارزش معاملات (میلیارد ریال)	۳۶,۲۲۵	ارزش معاملات (میلیارد ریال)
<b>بیشترین تأثیر مثبت در شاخص</b>		<b>بیشترین تأثیر مثبت در شاخص</b>	
دماوند		مبین	
ودی		بفجر	
بمپنا		وبملت	
پخش		کنور	
<b>بیشترین تأثیر منفی در شاخص</b>		<b>بیشترین تأثیر منفی در شاخص</b>	
پپاس		فملی	
آریا		فولاد	
زاگرس		شپنا	
شرانل		شستا	

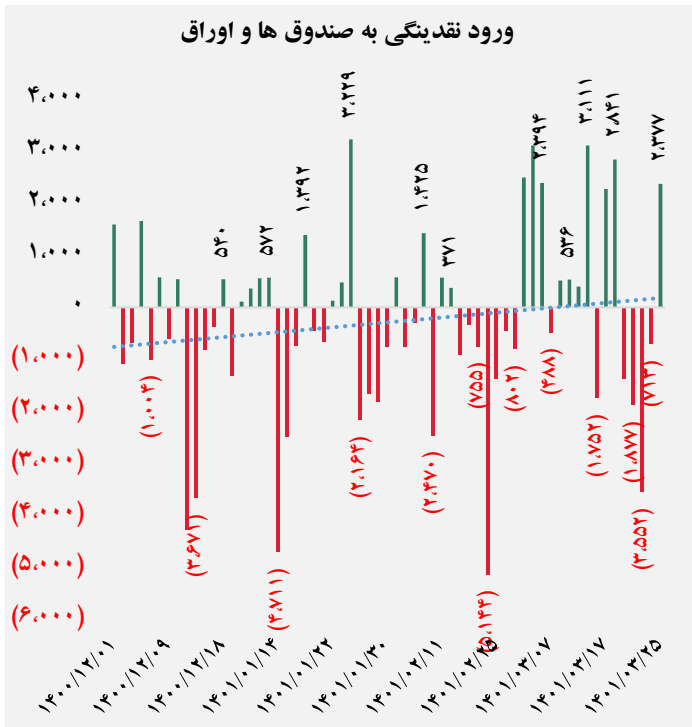
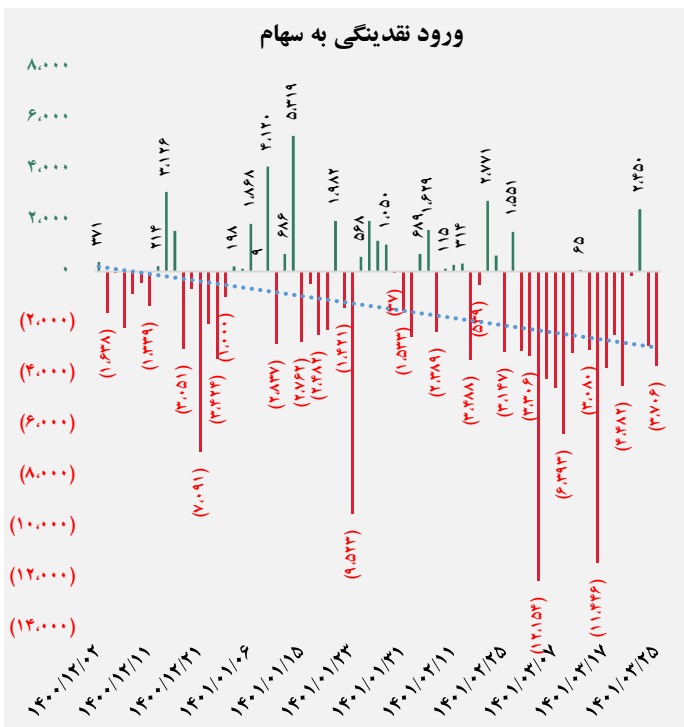




## کل ورود نقدینگی حقیقی ها (میلارد ریال)

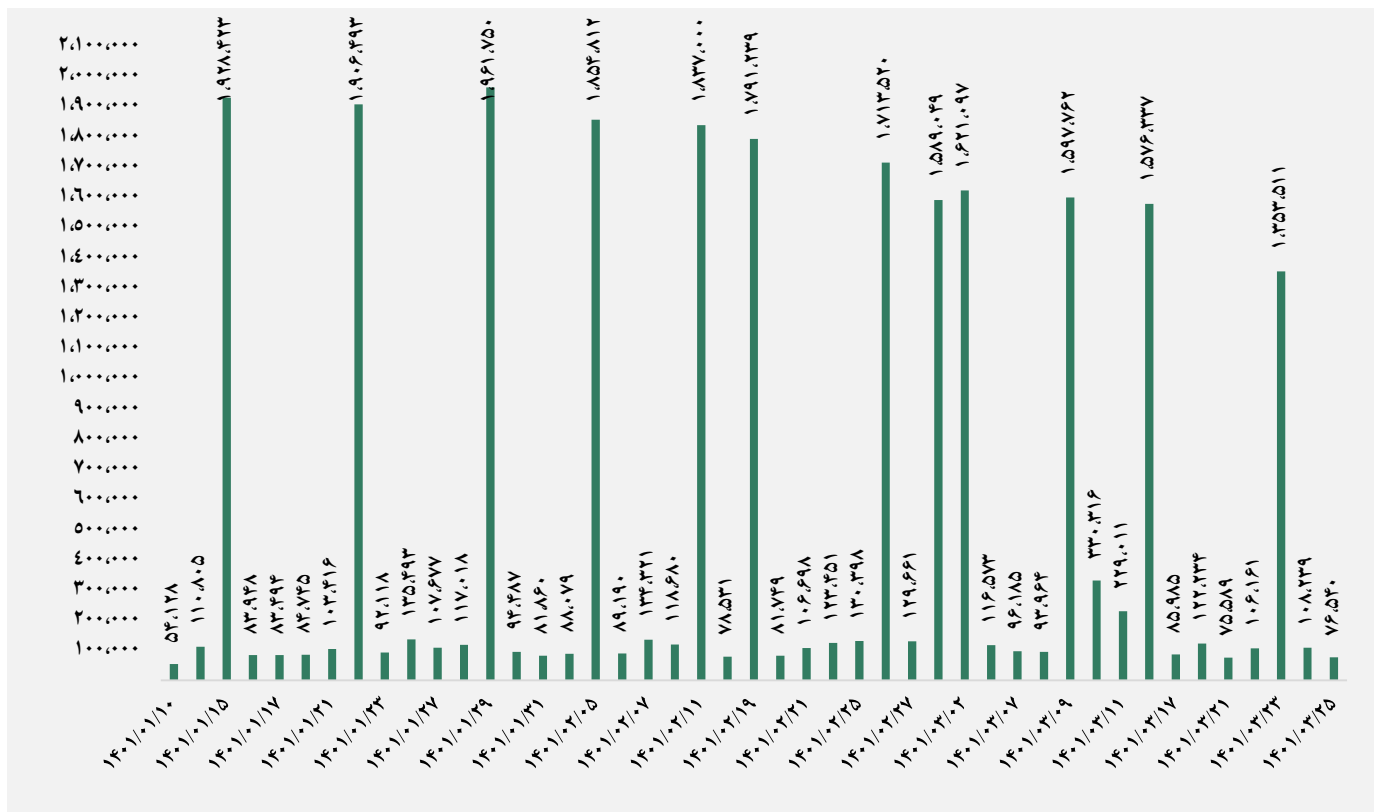


## ورود نقدینگی حقیقی ها به تفکیک سهام و اوراق (میلارد ریال)


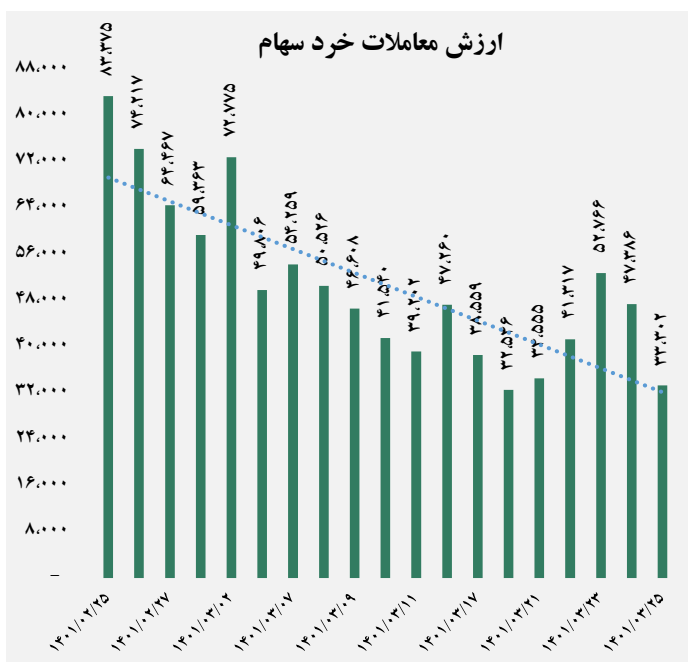




## ارزش معاملات کل (میلیارد ریال)

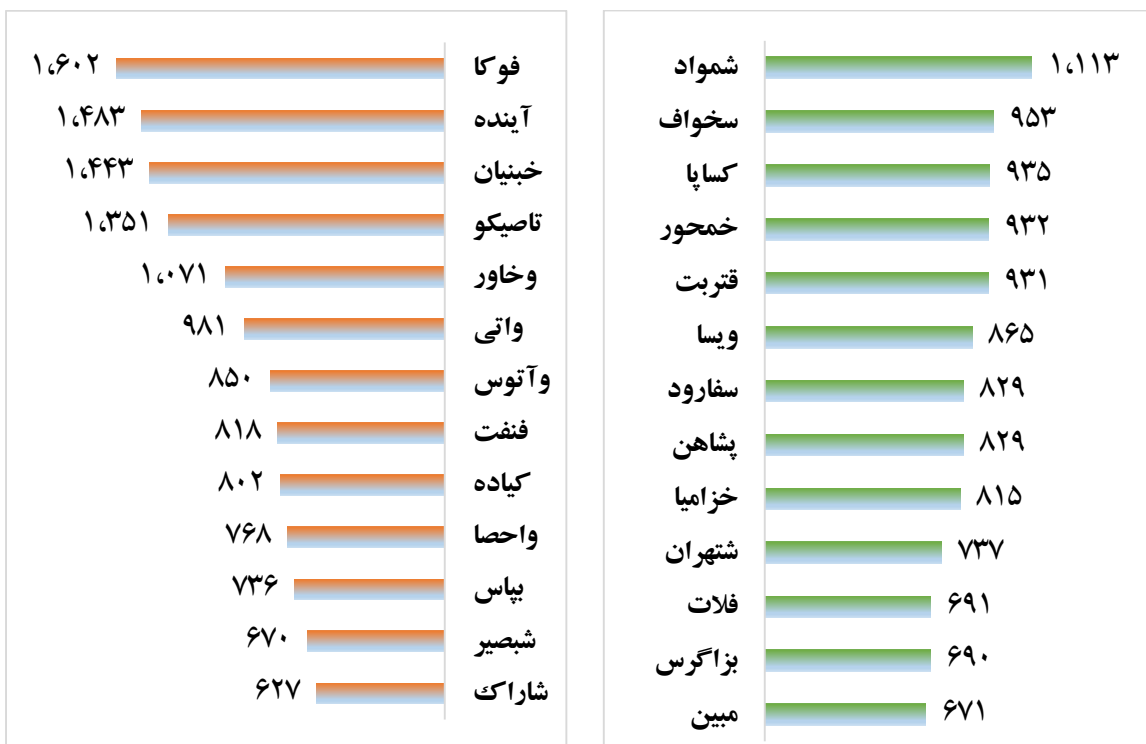


## ارزش معاملات به تفکیک معاملات خرد و صندوق ها (میلیارد ریال)





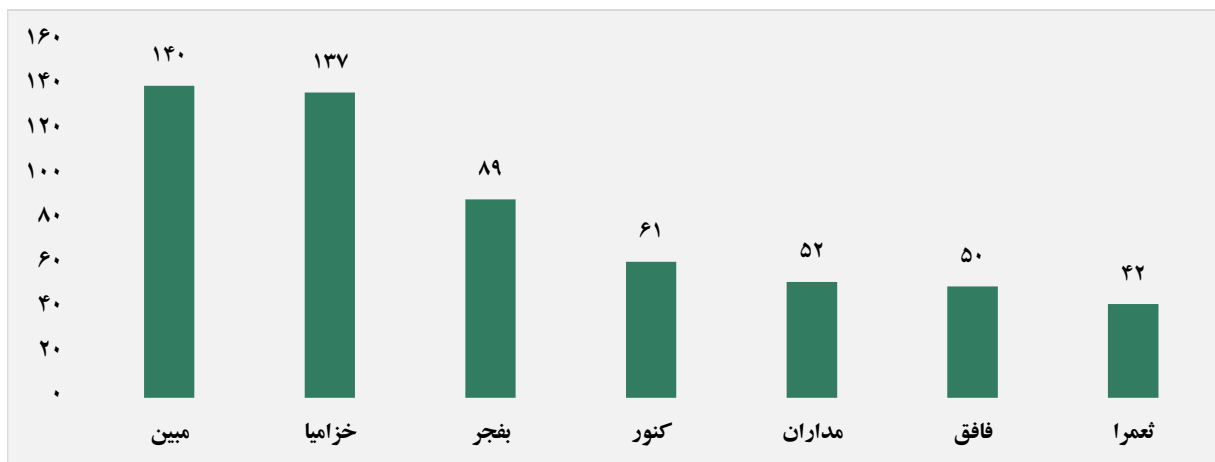
## بالاترین قدرت خرید و فروش حقیقی (میلیون ریال)



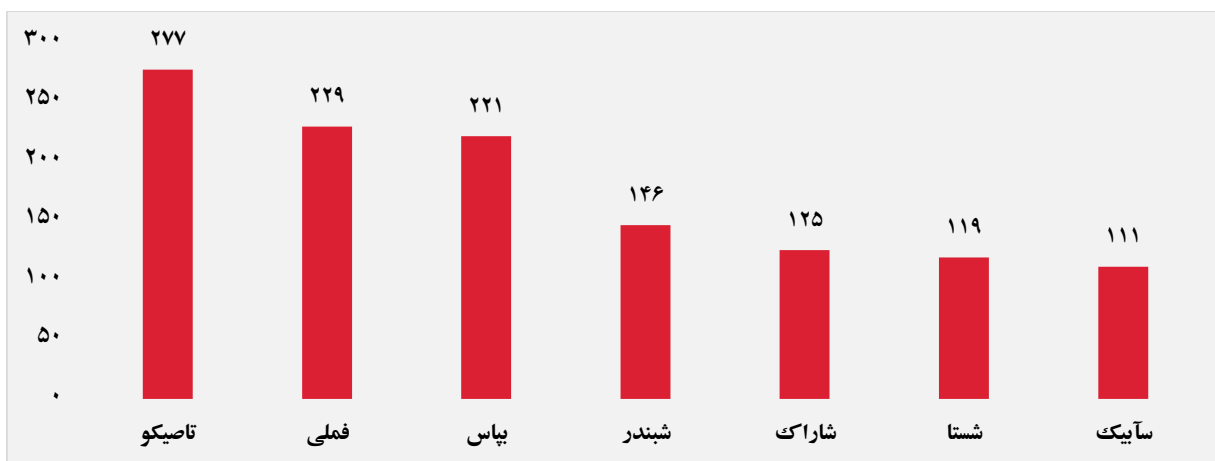
## پول هوشمند

ردیف	ورود	ردیف	خروج
۱	مبین	۱	شاراک
۲	خزامیا	۲	تاصیکو
۳	فافق	۳	میدکو
۴	فلات	۴	فنف
۵	دماوند	۵	کماسه
۶	بزاگرس	۶	غدام
۷	ویسا	۷	-
۸	پشاهن	۸	-
۹	قتربت	۹	-
۱۰	ناخت	۱۰	-

### سهام با بیشترین ورود نقدینگی (میلیارد ریال)



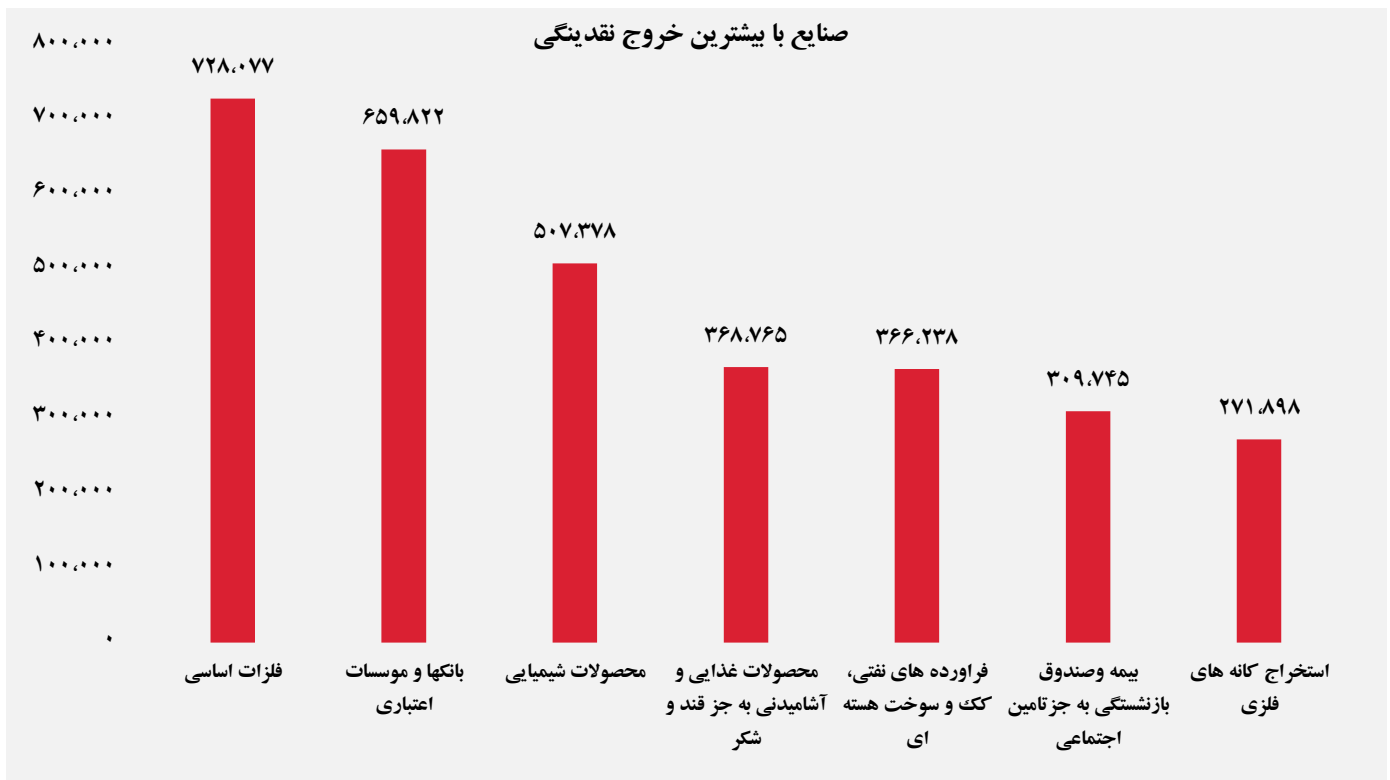
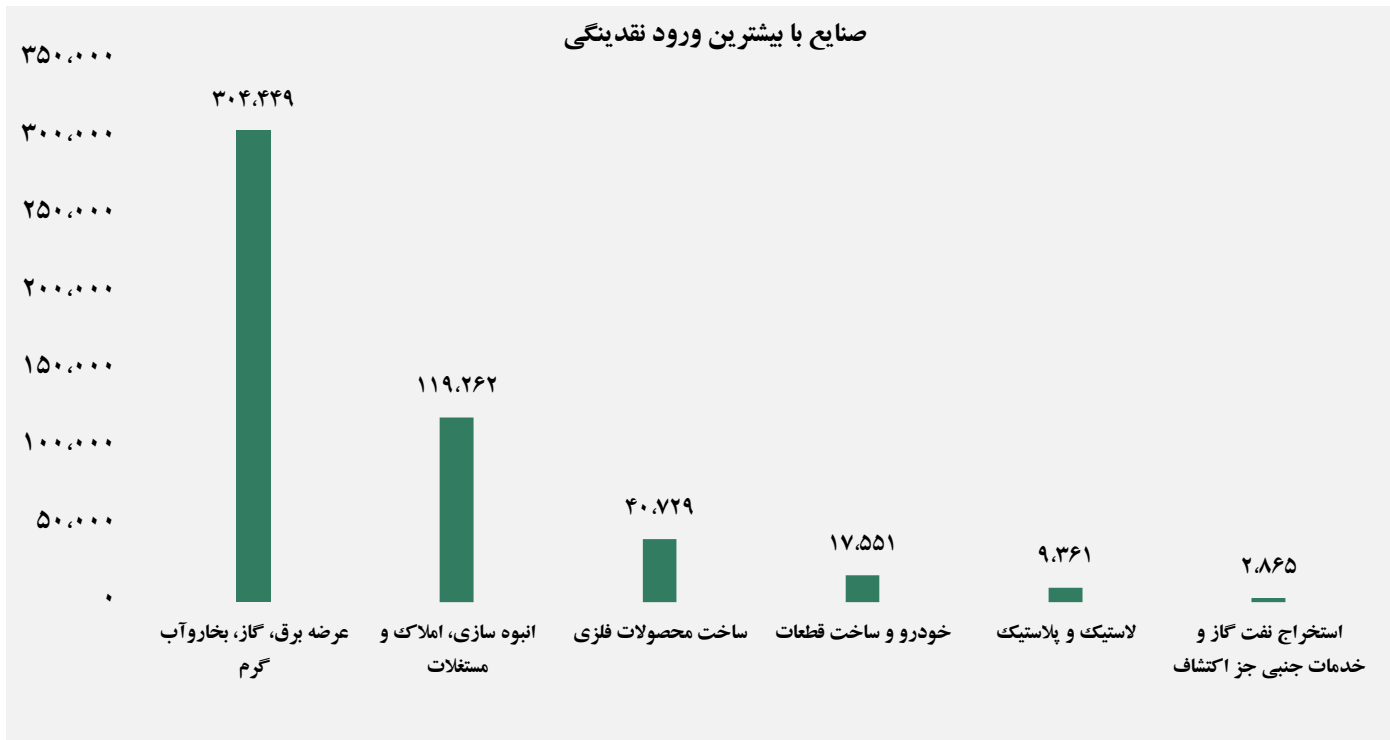
### سهام با بیشترین خروج نقدینگی (میلیارد ریال)



### واچ لیست

ردیف	نماد	ردیف	نماد
۱	فنفث	۹	بمبلا
۲	سآبیک	۱۰	ثغرب
۳	خزامیا	۱۱	دداانا
۴	پخش	۱۲	ثعمرأ
۵	فسپا	۱۳	خخصیر
۶	مدیریت	۱۴	شاراک
۷	ثنور	۱۵	سکرد
۸	شغدییر	۱۶	نوری

## ورود و خروج نقدینگی به/از صنایع ( میلیون ریال )



گروه مالی شهر گزارش روزانه تحلیل بازار