



گروه مالی شهر
SHAHR FINANCIAL GROUP

گزارش روزانه تحلیل بازار

معاونت سرمایه گذاری و توسعه

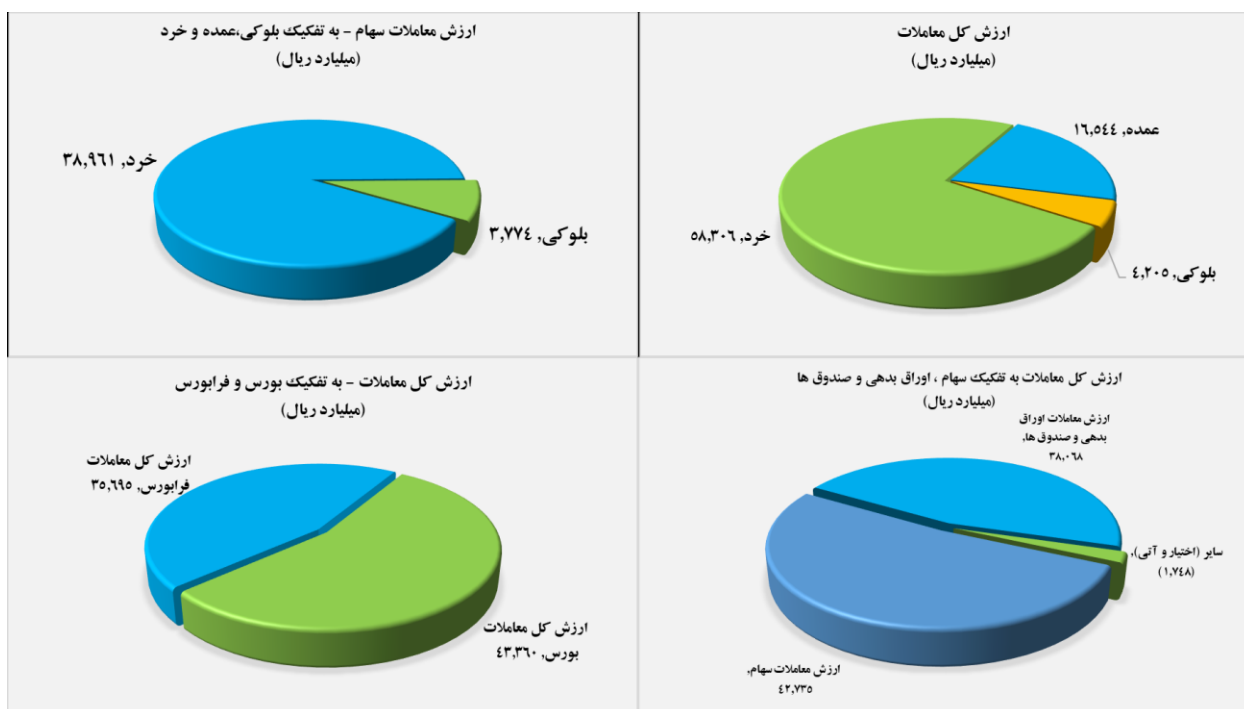
۱۴۰۱/۰۳/۲۸

www.sfg.ir - info@sfg.i



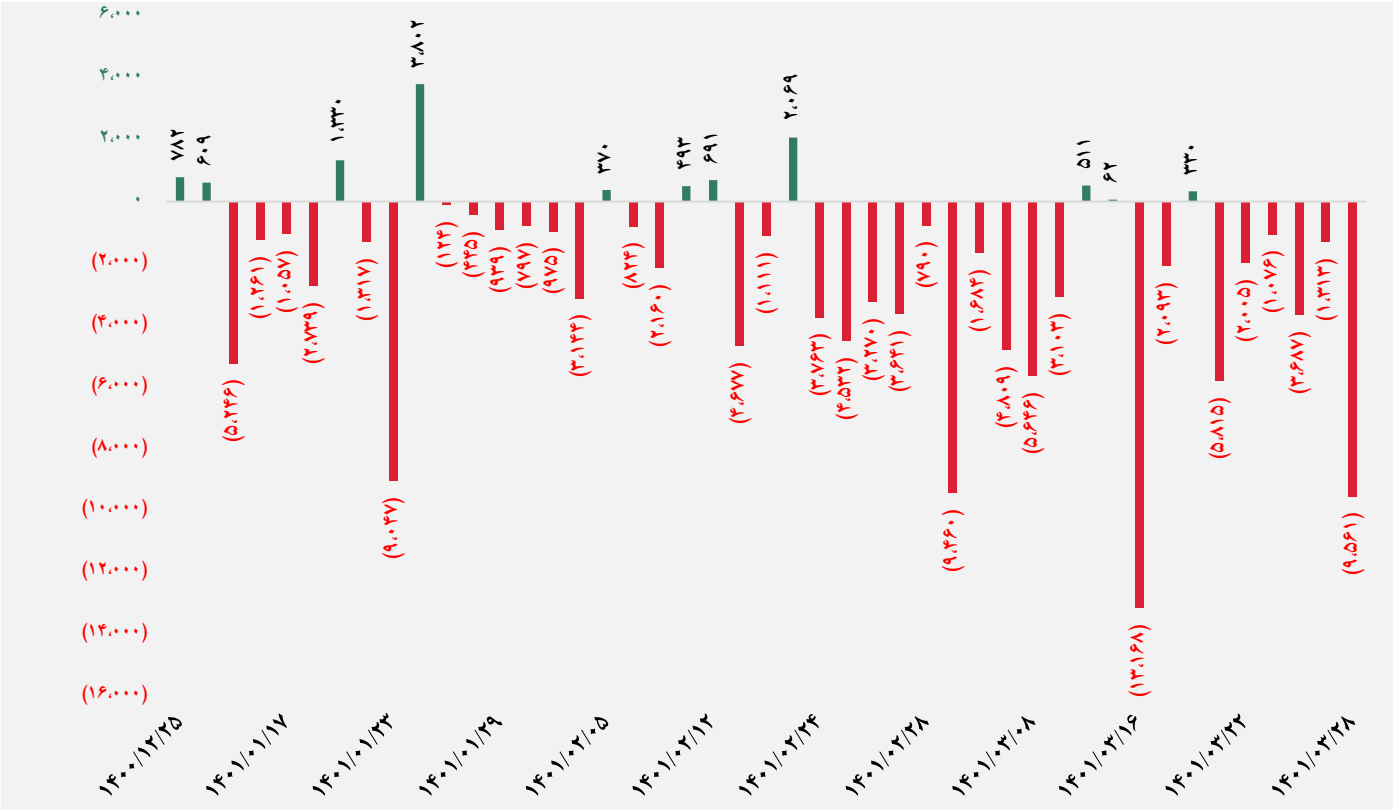
تصویر کلی بازار

فرا بورس		بورس	
۲۱,۱۱۰	شاخص کل	۱,۵۴۷,۷۰۱	شاخص کل
(۲۳۹)	تغییر شاخص	(۱۶,۶۳۲)	تغییر شاخص
۱۵,۳۹۵,۲۵۰	ارزش بازار (میلیارد ریال)	۶۱,۳۳۱,۹۰۱	ارزش بازار (میلیارد ریال)
۳۵,۶۹۵	ارزش معاملات (میلیارد ریال)	۴۳,۳۶۰	ارزش معاملات (میلیارد ریال)
بیشترین تأثیر مثبت در شاخص		بیشترین تأثیر مثبت در شاخص	
دماوند		وبملت	
بمپنا		شبندر	
شپاس		افق	
بزاگرس		شبهرن	
بیشترین تأثیر منفی در شاخص		بیشترین تأثیر منفی در شاخص	
آریا		نوری	
بپاس		میدکو	
زاگرس		شستا	
و سپهر		فملی	

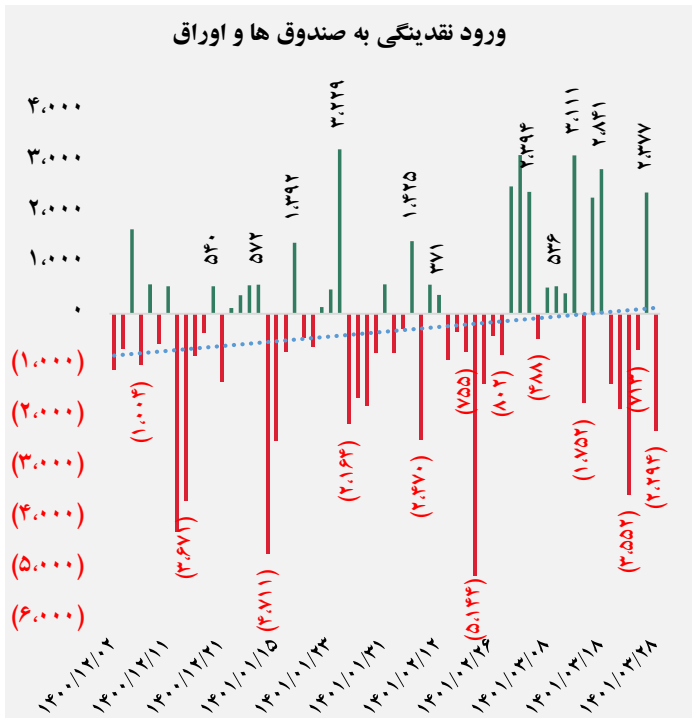
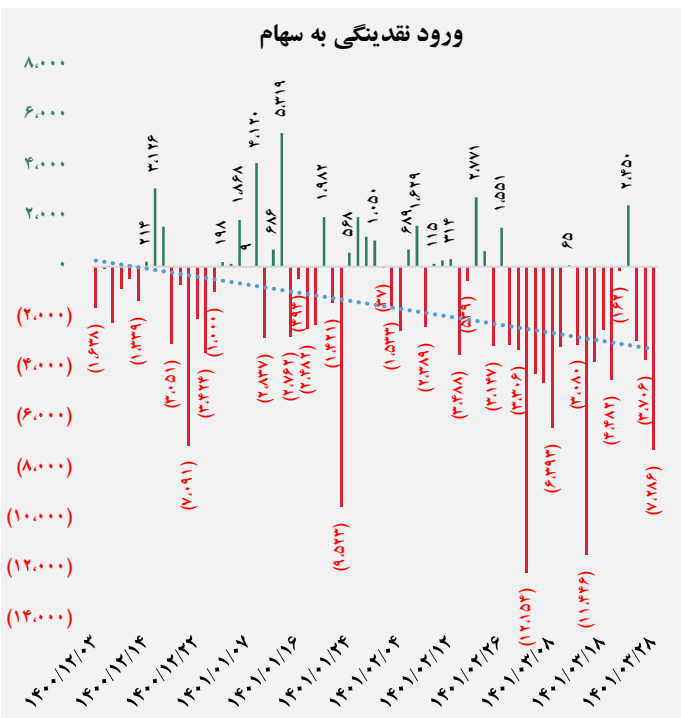




کل ورود نقدینگی حقیقی ها (میلارد ریال)

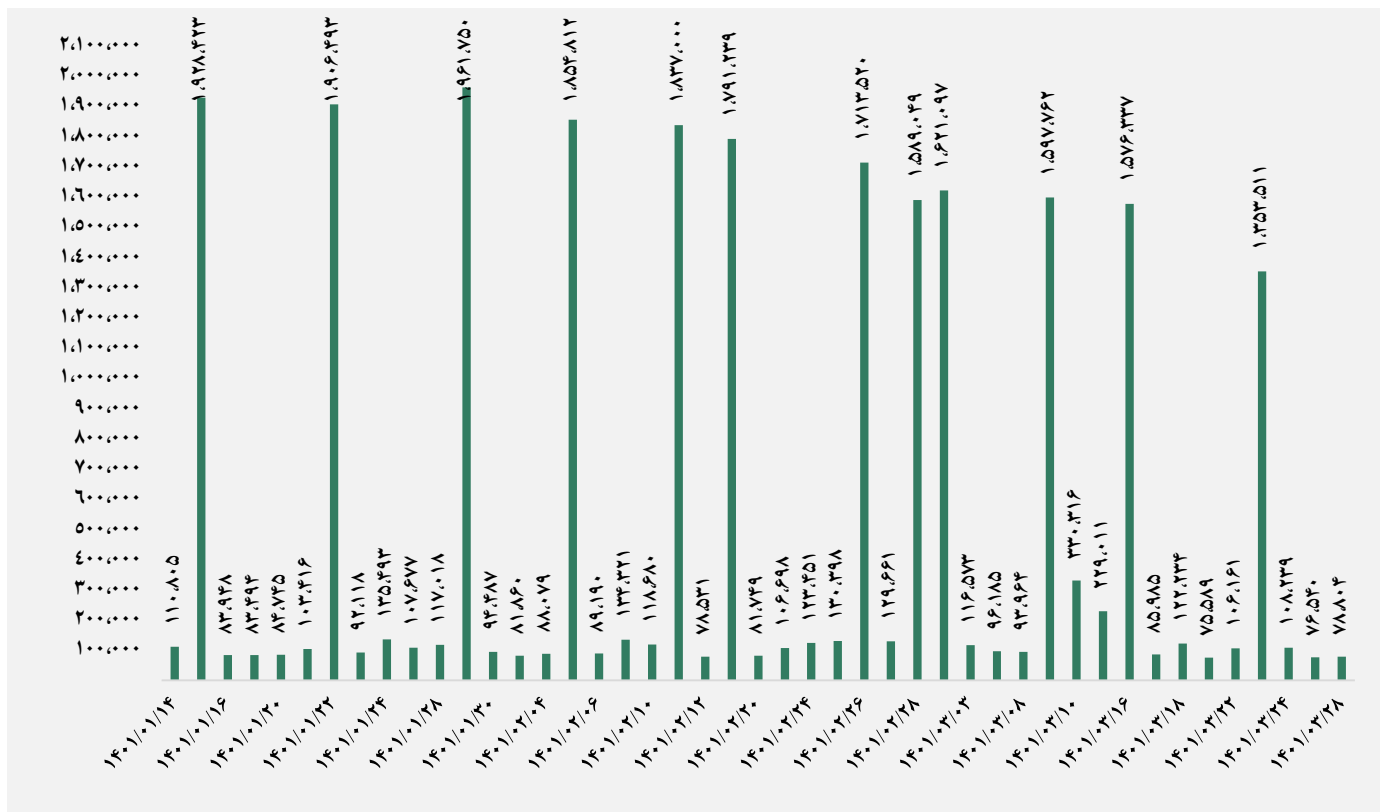


ورود نقدینگی حقیقی ها به تفکیک سهام و اوراق (میلارد ریال)


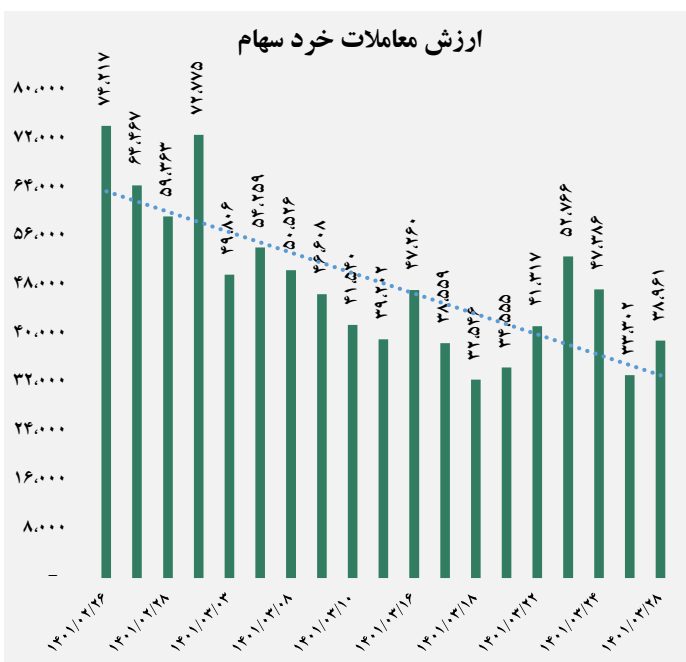




ارزش معاملات کل (میلیارد ریال)

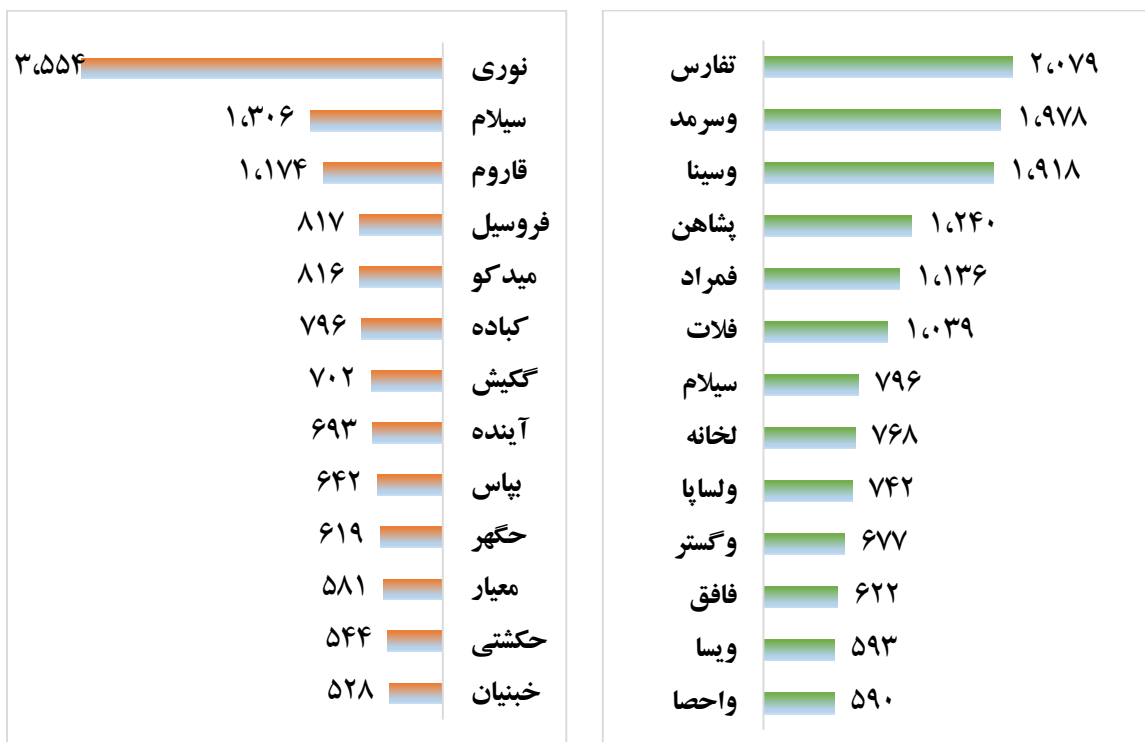


ارزش معاملات به تفکیک معاملات خرد و صندوق ها (میلیارد ریال)





بالاترین قدرت خرید و فروش حقیقی (میلیون ریال)

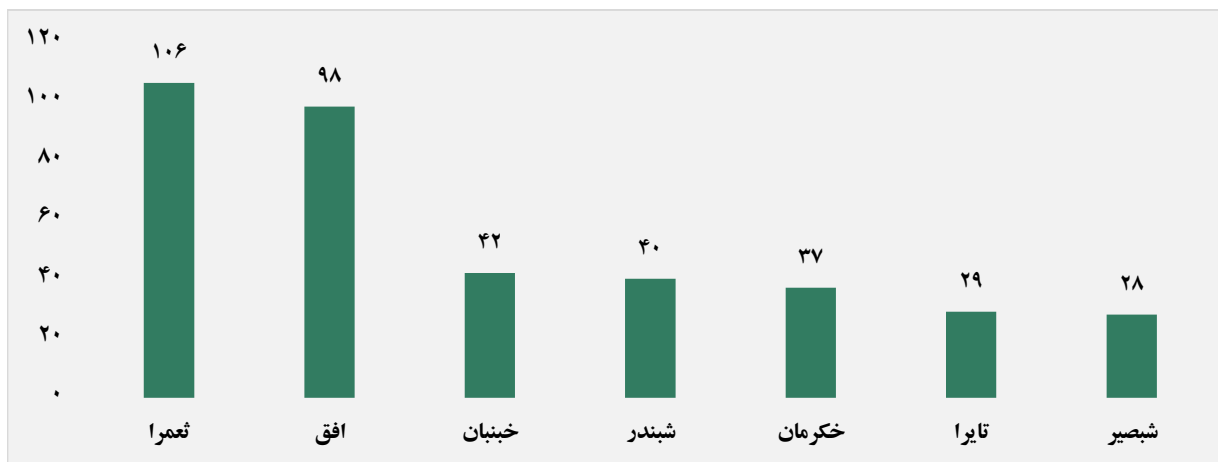


پول هوشمند

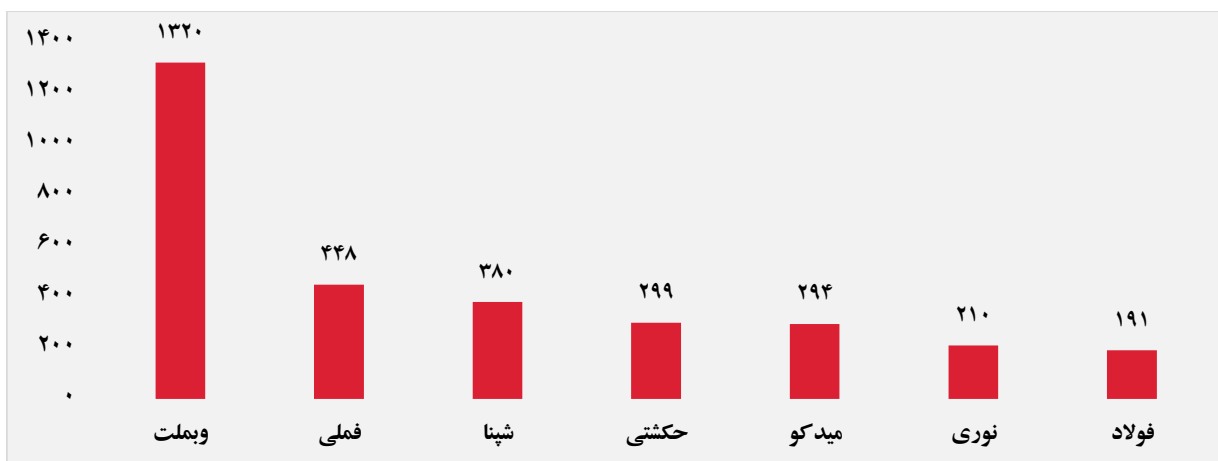
ردیف	ورود	ردیف	خروج
۱	ثعمر	۱	ساروم
۲	افق	۲	کویر
۳	خکرمان	۳	ستران
۴	فلات	۴	شاراک
۵	پشاهن	۵	خمهر
۶	آیین	۶	گپارس
۷	فافق	۷	وآتوس
۸	شبهرن	۸	شفن
۹	ویسا	۹	سخواف
۱۰	ولساپا	۱۰	دلر



سهام با بیشترین ورود نقدینگی (میلیارد ریال)



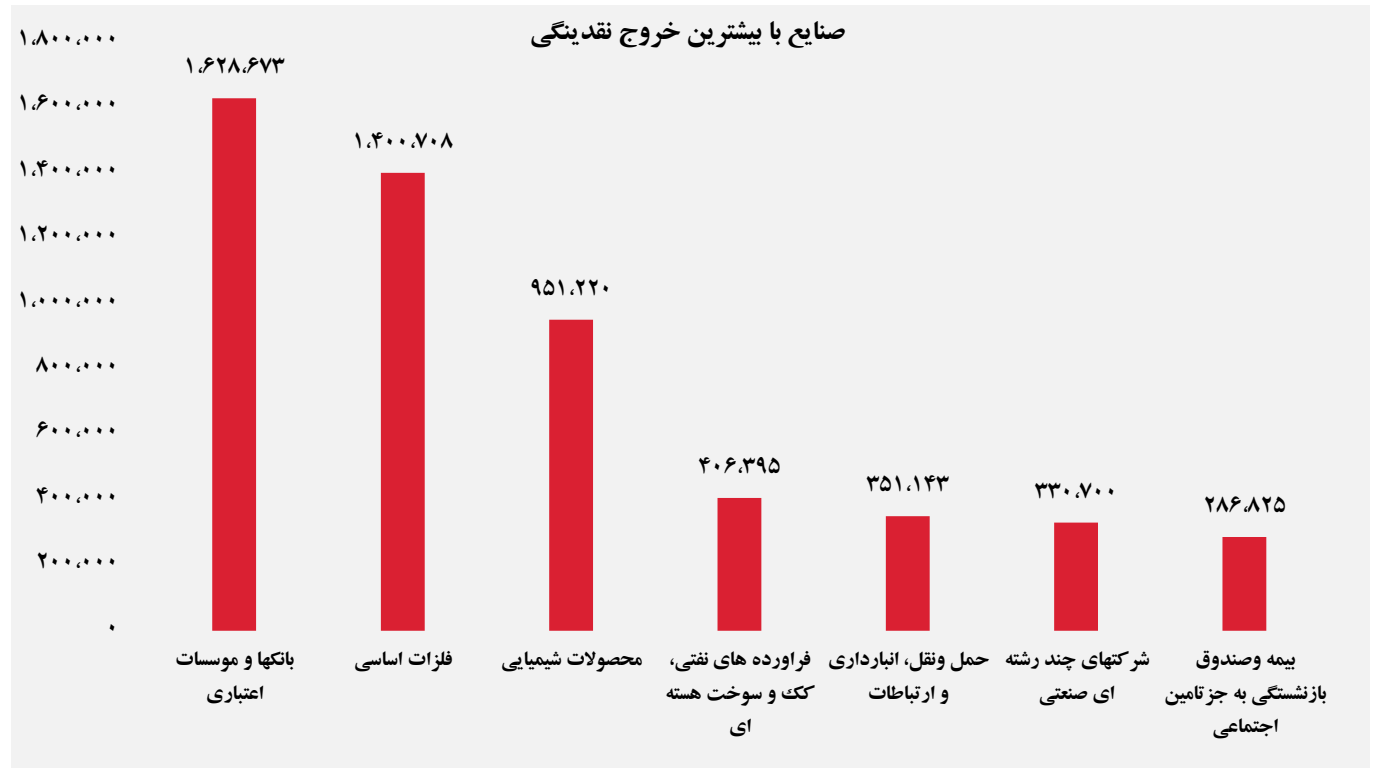
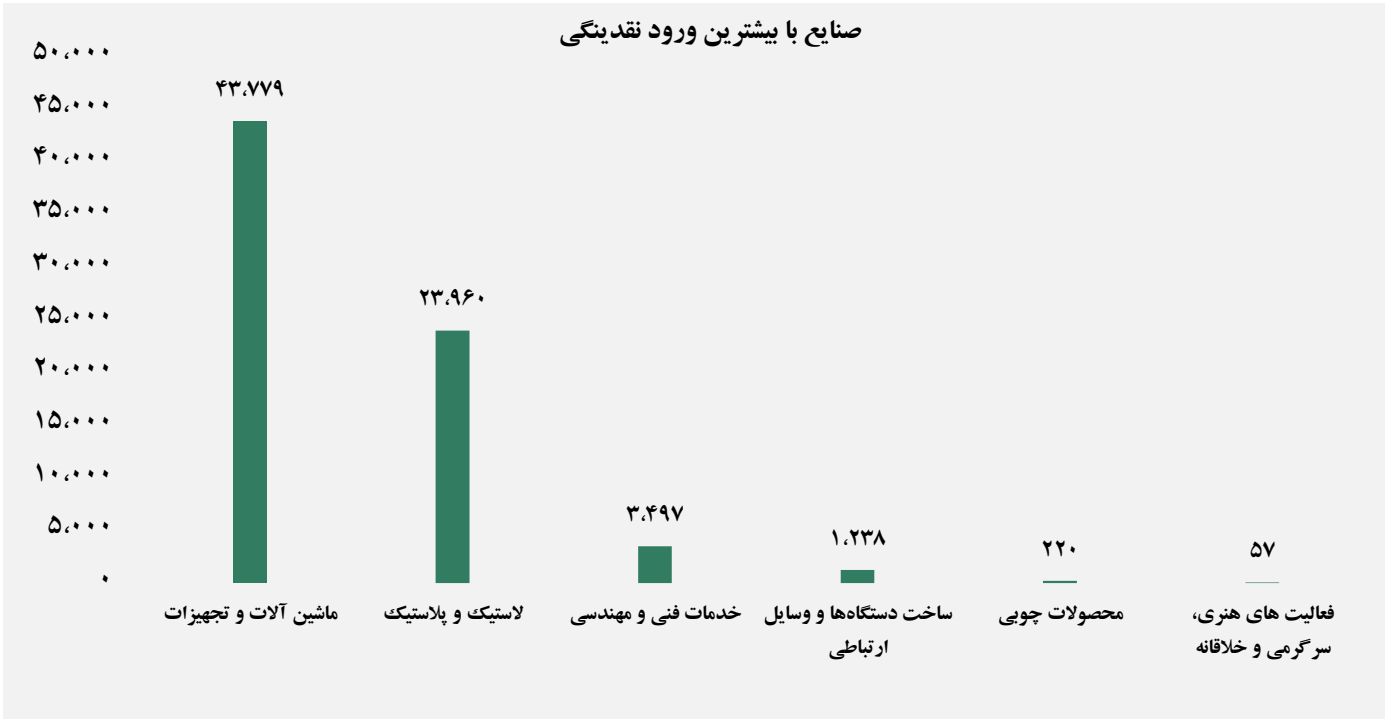
سهام با بیشترین خروج نقدینگی (میلیارد ریال)



واچ لیست

ردیف	نماد	ردیف	نماد
۱	خزامیا	۹	خصیر
۲	تفارس	۱۰	کفپارس
۳	شغدیر	۱۱	سیلام
۴	ساییک	۱۲	ددانا
۵	ستران	۱۳	مدیریت
۶	سغرب	۱۴	زاگرس
۷	ثعمرا	۱۵	سکرد
۸	ثنور	۱۶	انرژی ۳

ورود و خروج نقدینگی به/از صنایع (میلیون ریال)



گروه مالی شهر گزارش روزانه تحلیل بازار