



گروه مالی شهر
SHAHR FINANCIAL GROUP

گزارش روزانه تحلیل بازار

معاونت سرمایه گذاری و توسعه

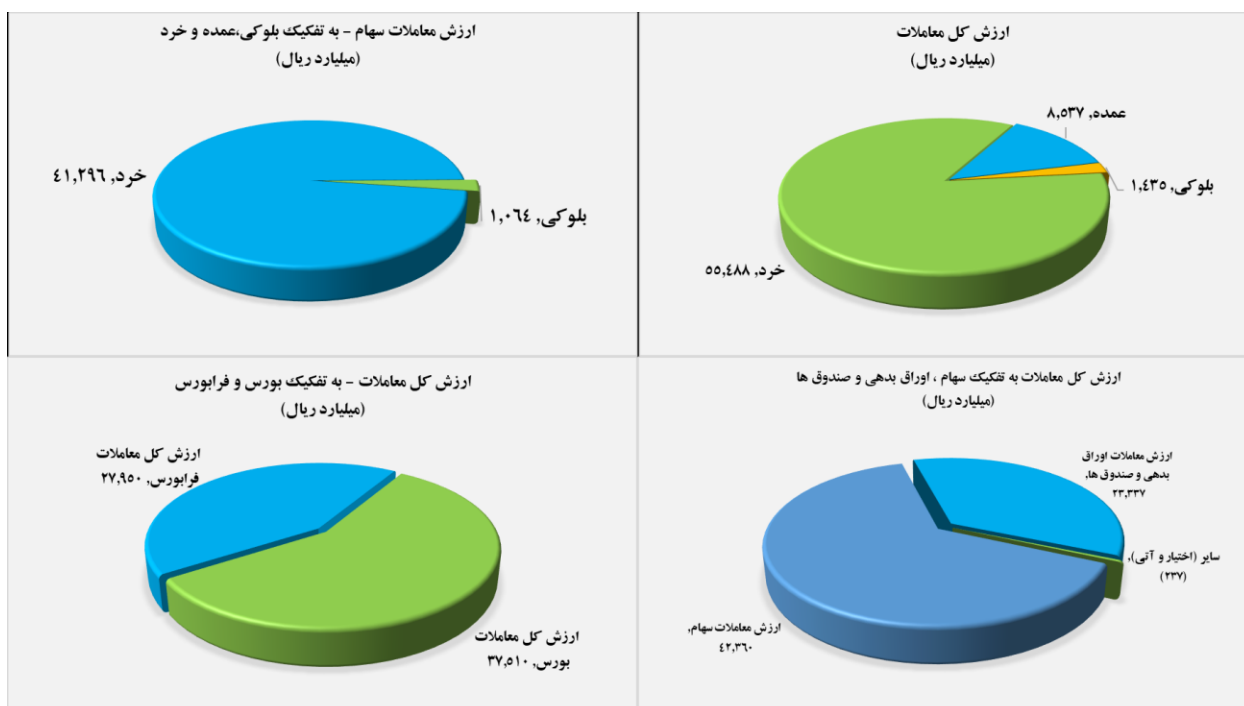
۱۴۰۱/۰۳/۲۹

www.sfg.ir - info@sfg.i



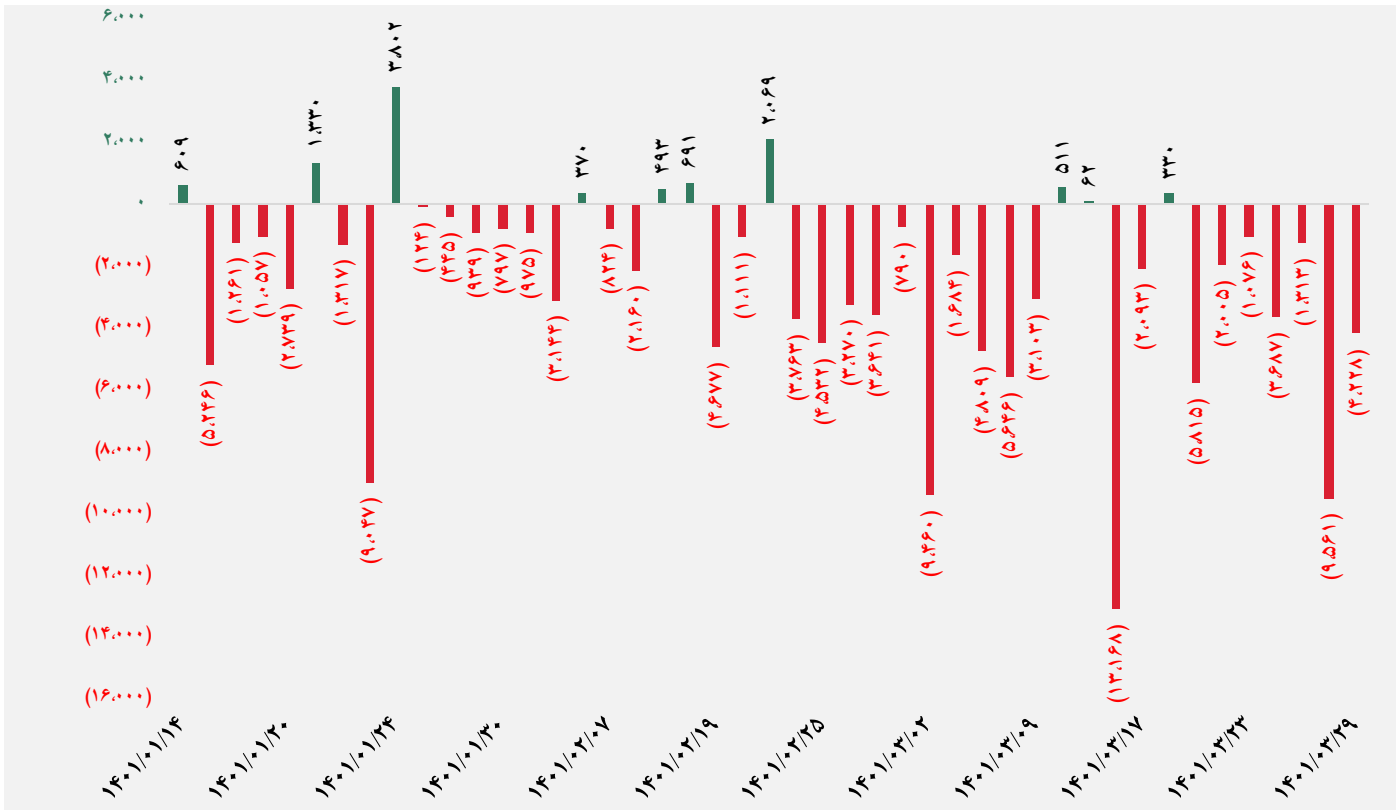
تصویر کلی بازار

فرا بورس		بورس	
۲۰,۹۶۳	شاخص کل	۱,۵۴۵,۹۶۳	شاخص کل
(۱۴۶)	تغییر شاخص	۱,۷۷۵	تغییر شاخص
۱۵,۲۳۱,۹۸۹	ارزش بازار (میلیارد ریال)	۶۱,۲۵۶,۹۴۲	ارزش بازار (میلیارد ریال)
۲۷,۹۵۰	ارزش معاملات (میلیارد ریال)	۳۷,۵۱۰	ارزش معاملات (میلیارد ریال)
بیشترین تأثیر مثبت در شاخص		بیشترین تأثیر مثبت در شاخص	
دماوند		مبین	
سمگا		پارس	
کزغال		وبملت	
ساوه		وبانک	
بیشترین تأثیر منفی در شاخص		بیشترین تأثیر منفی در شاخص	
پپاس		نوری	
دی		میدکو	
زاگرس		شپنا	
فغدیر		فملی	

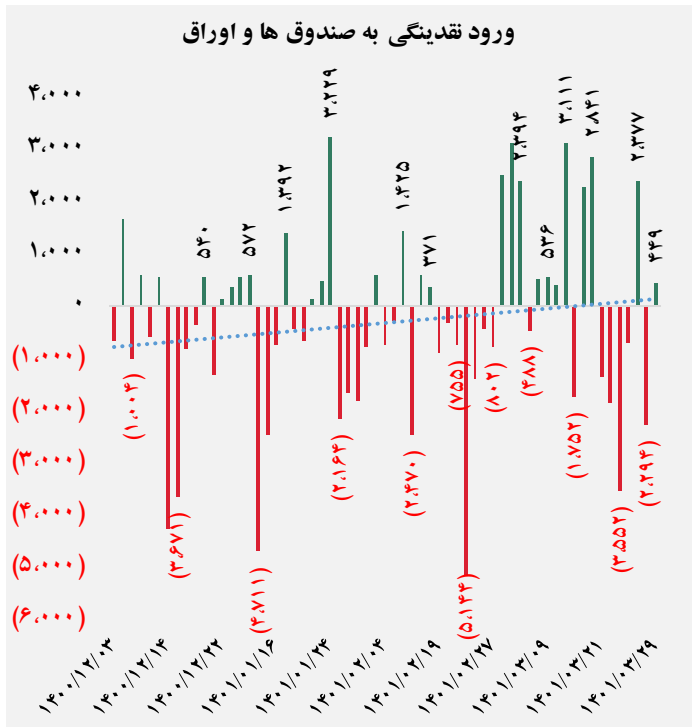
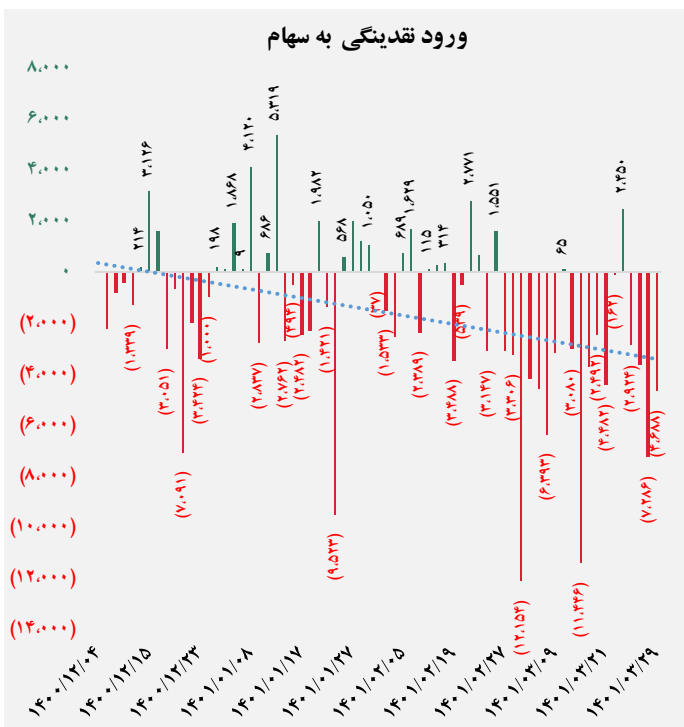




کل ورود نقدینگی حقیقی ها (میلیارد ریال)

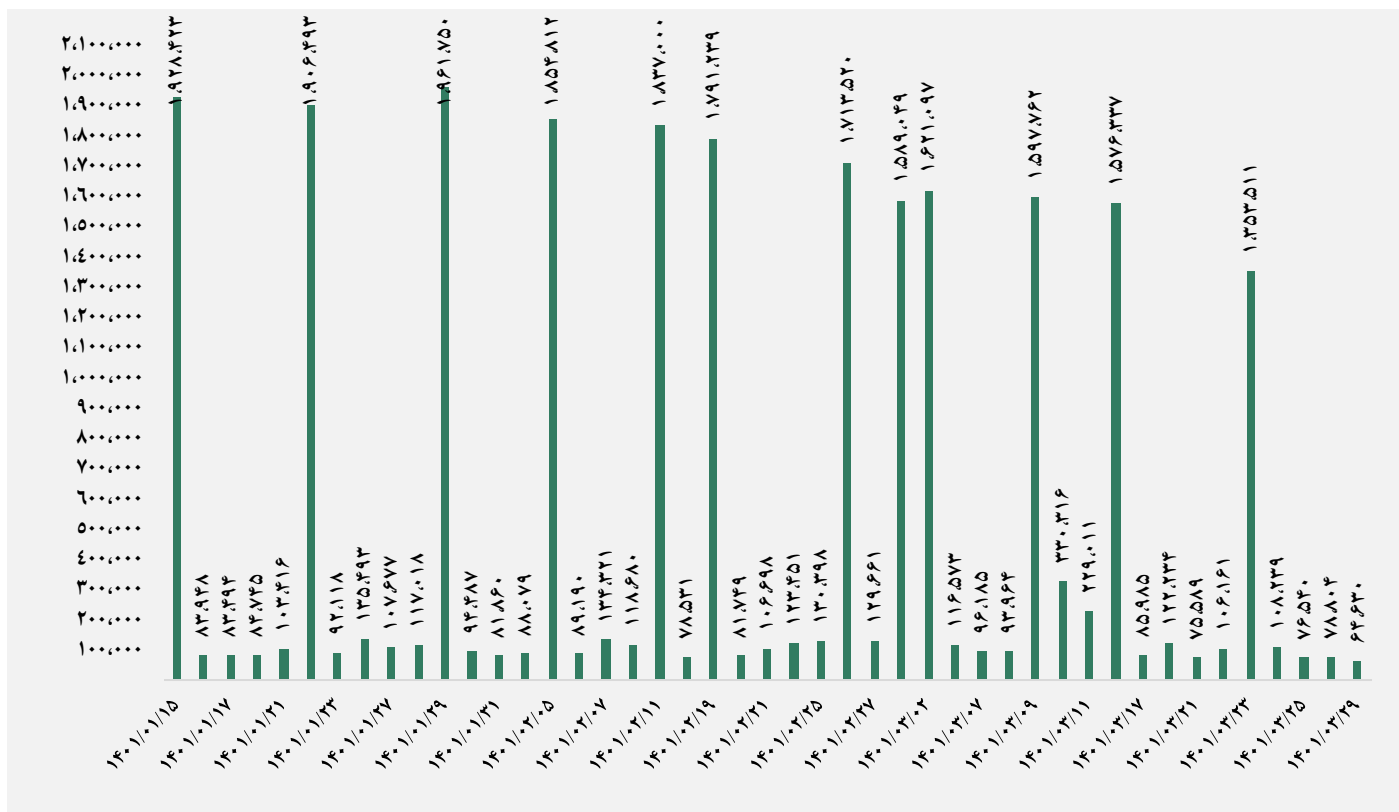


ورود نقدینگی حقیقی ها به تفکیک سهام و اوراق (میلیارد ریال)


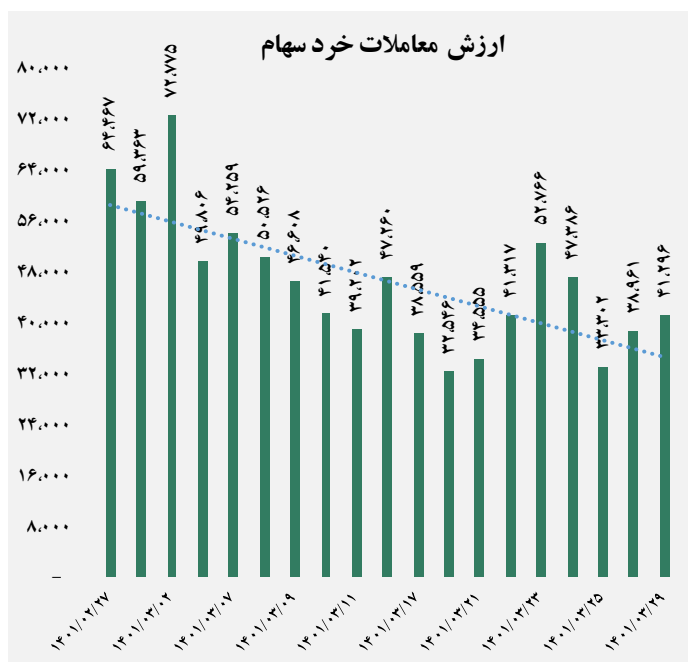




ارزش معاملات کل (میلیارد ریال)

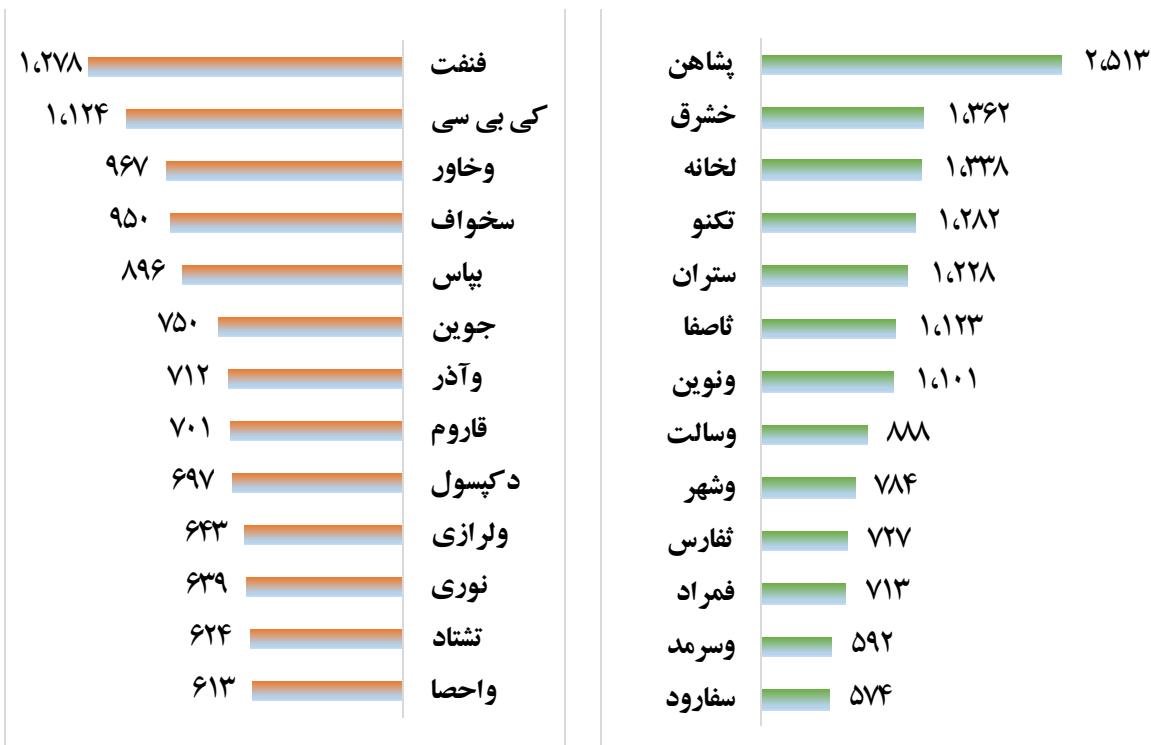


ارزش معاملات به تفکیک معاملات خرد و صندوق ها (میلیارد ریال)





بالاترین قدرت خرید و فروش حقیقی (میلیون ریال)



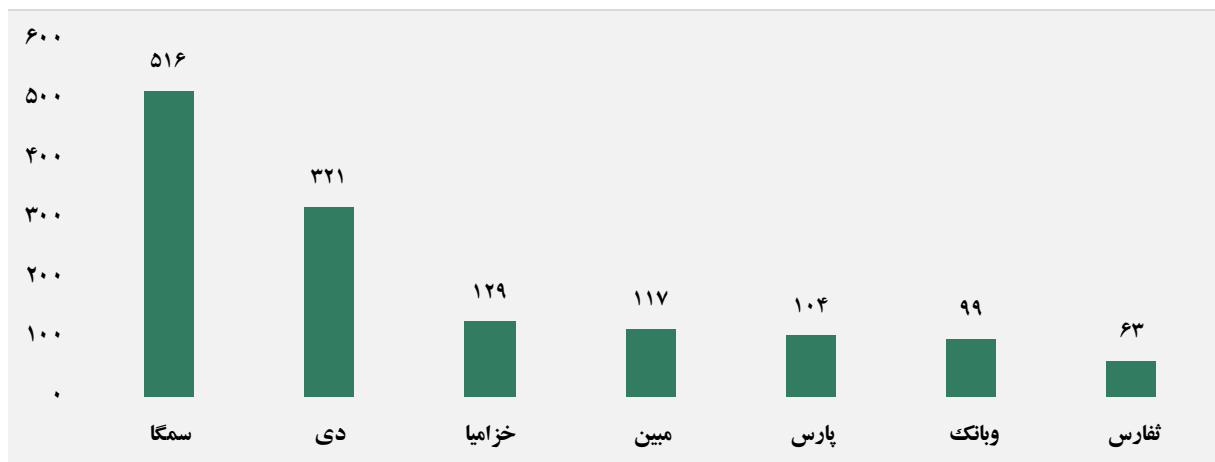
پول هوشمند

ردیف	ورود	ردیف	خروج
۱	خزامیا	۱	وخور
۲	ثفارس	۲	شفن
۳	سپاها	۳	کرماشا
۴	ثامن	۴	کسرام
۵	وبانک	۵	کی بی سی
۶	کویر	۶	خمحور
۷	وپخش	۷	خپویش
۸	پشاهن	۸	ساروج
۹	سامان	۹	ولبهن
۱۰	چافست	۱۰	وپترو


گروه مالی شهر گزارش روزانه تحلیل بازار



سهام با بیشترین ورود نقدینگی (میلیارد ریال)



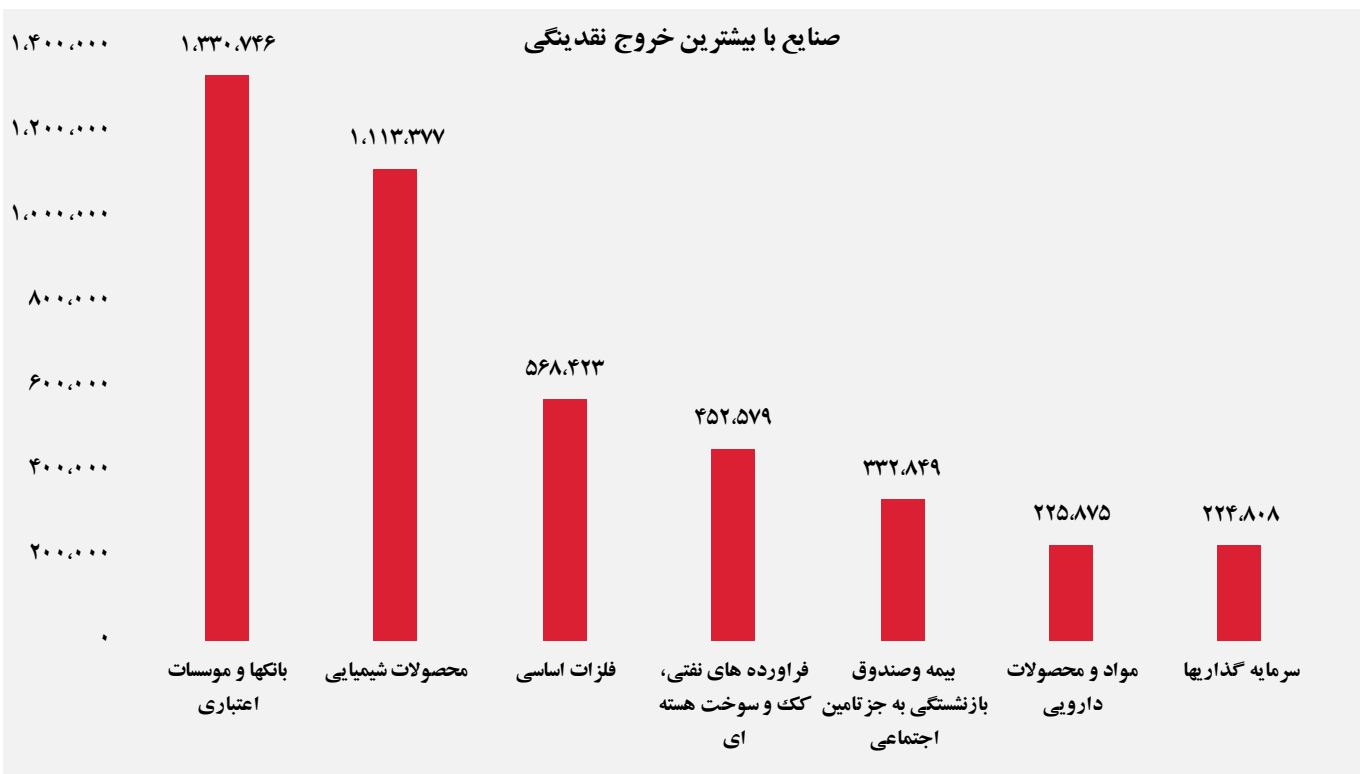
سهام با بیشترین خروج نقدینگی (میلیارد ریال)



واچ لیست

ردیف	نماد	ردیف	نماد
۱	نوری	۹	شغدیر
۲	سآییک	۱۰	ثغرب
۳	آسیاتک	۱۱	ثعمرا
۴	ثفارس	۱۲	انرژ۳
۵	خزامیا	۱۳	زاگرس
۶	سکرد	۱۴	افق
۷	ددانا	۱۵	قچار
۸	ویسا	۱۶	سپاها

ورود و خروج نقدینگی به/از صنایع (میلیون ریال)



گروه مالی شهر گزارش روزانه تحلیل بازار