



گروه مالی شهر
SHAHR FINANCIAL GROUP

گزارش روزانه تحلیل بازار

معاونت سرمایه گذاری و توسعه

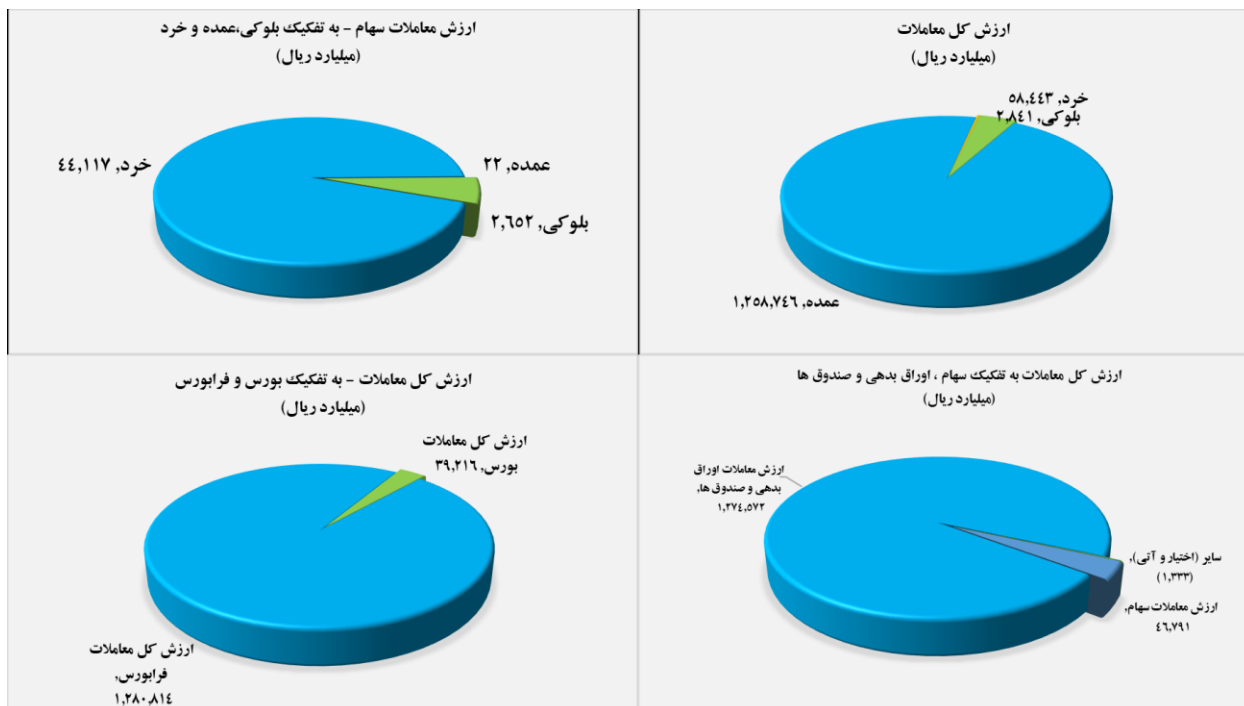
۱۴۰۱/۰۳/۳۰

www.sfg.ir - info@sfg.i



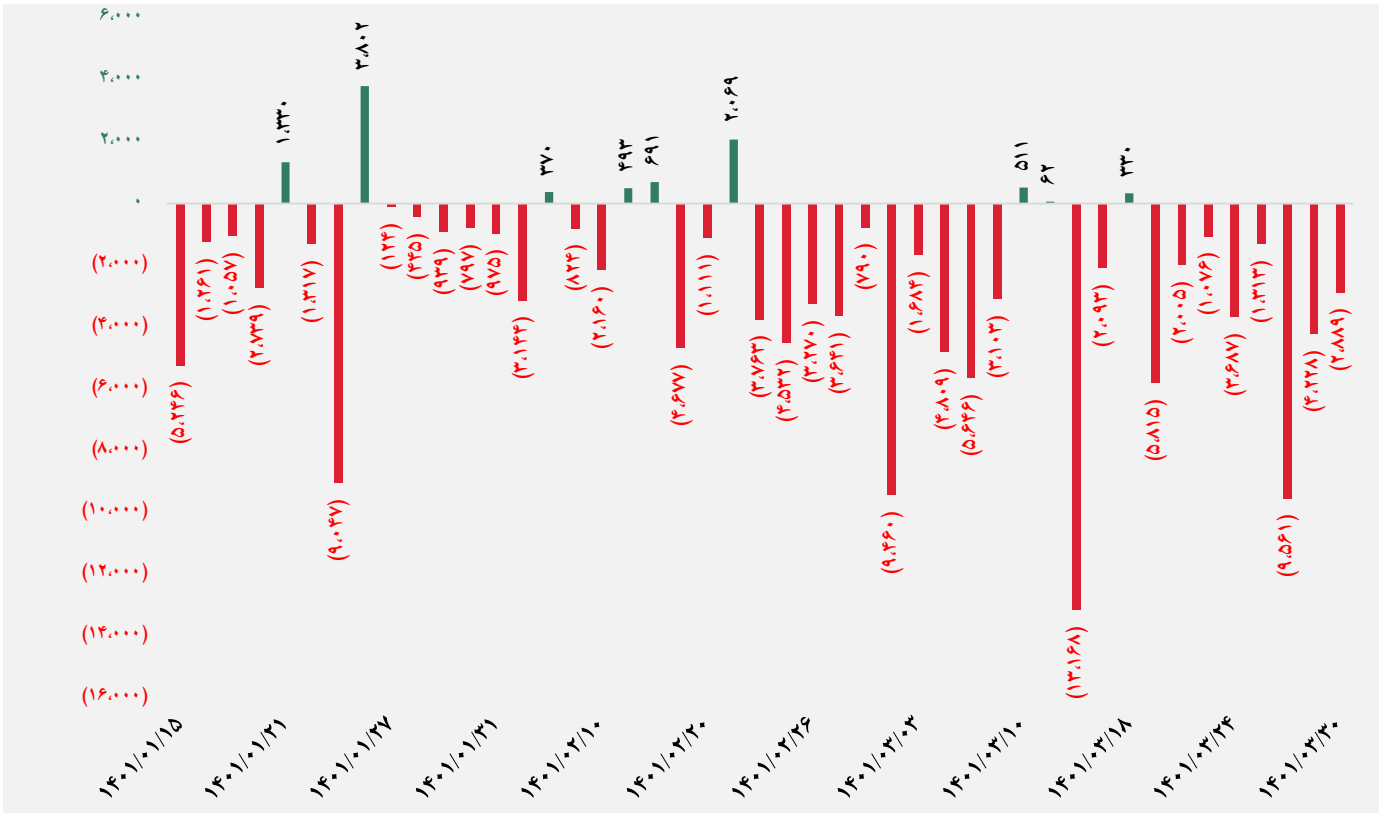
تصویر کلی بازار

| فرا بورس | | بورس | |
|-----------------------------------|-----------------------------|-----------------------------------|-----------------------------|
| ۲۰,۹۸۶ | شاخص کل | ۱,۵۴۷,۲۴۹ | شاخص کل |
| ۲۷ | تغییر شاخص | ۱,۲۸۶ | تغییر شاخص |
| ۱۵,۲۴۱,۹۴۵ | ارزش بازار (میلیارد ریال) | ۶۱,۳۰۲,۹۳۸ | ارزش بازار (میلیارد ریال) |
| ۱,۲۸۰,۸۱۴ | ارزش معاملات (میلیارد ریال) | ۳۹,۲۱۶ | ارزش معاملات (میلیارد ریال) |
| بیشترین تأثیر مثبت در شاخص | | بیشترین تأثیر مثبت در شاخص | |
| آریا | | حکشتی | |
| دماوند | | خودرو | |
| صبا | | خسپا | |
| دی | | مبین | |
| بیشترین تأثیر منفی در شاخص | | بیشترین تأثیر منفی در شاخص | |
| کگهر | | شپدیس | |
| زاگرس | | فملی | |
| سمگا | | اخابر | |
| ومهان | | شیراز | |

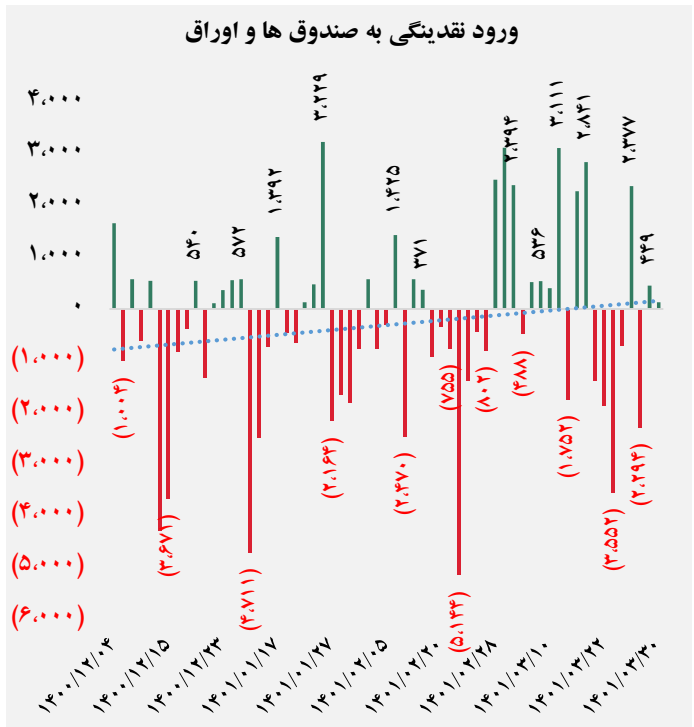
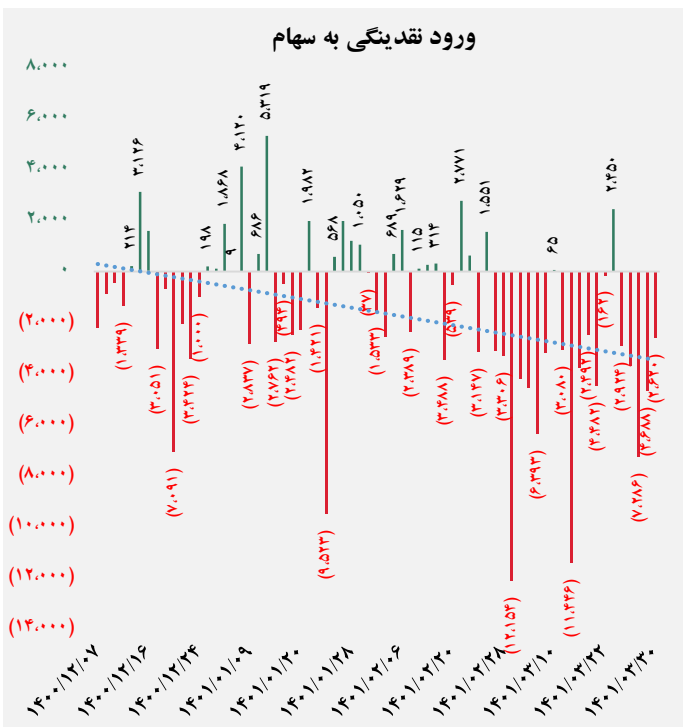




کل ورود نقدینگی حقیقی ها (میلیارد ریال)

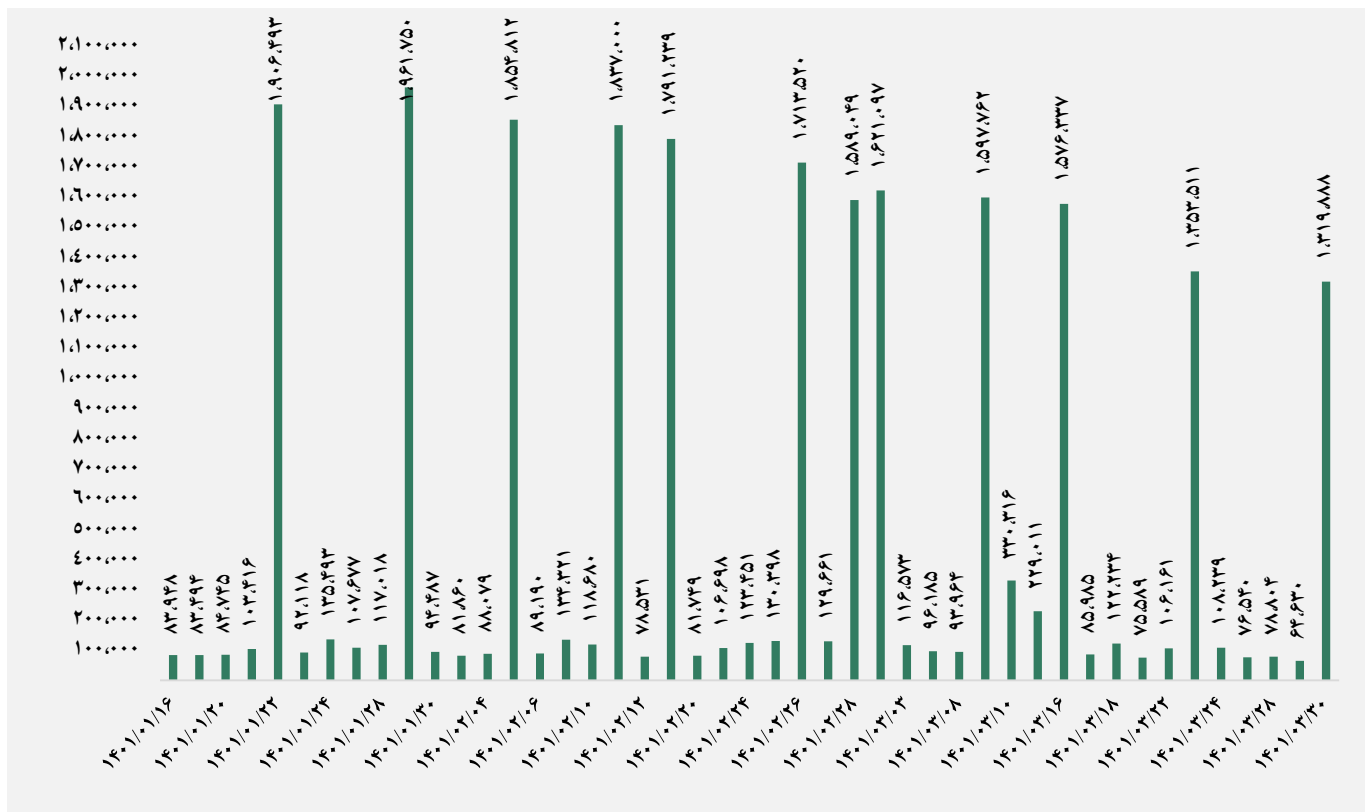


ورود نقدینگی حقیقی ها به تفکیک سهام و اوراق (میلیارد ریال)


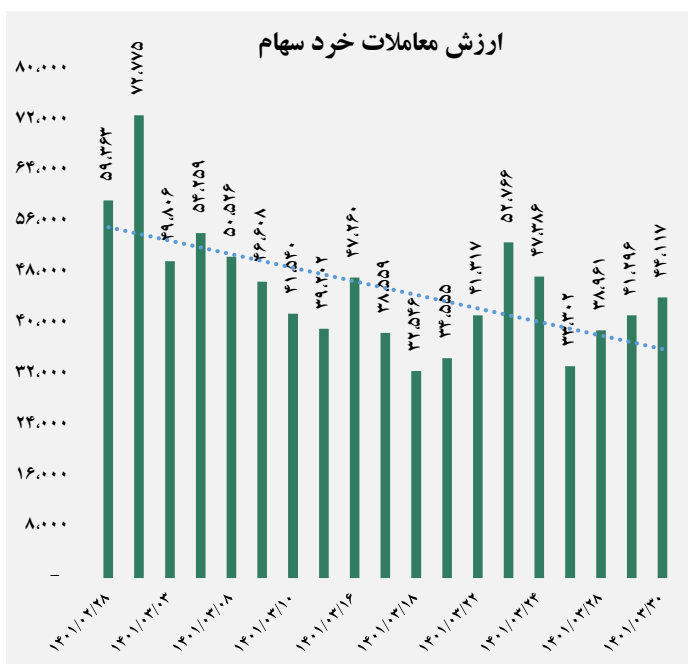




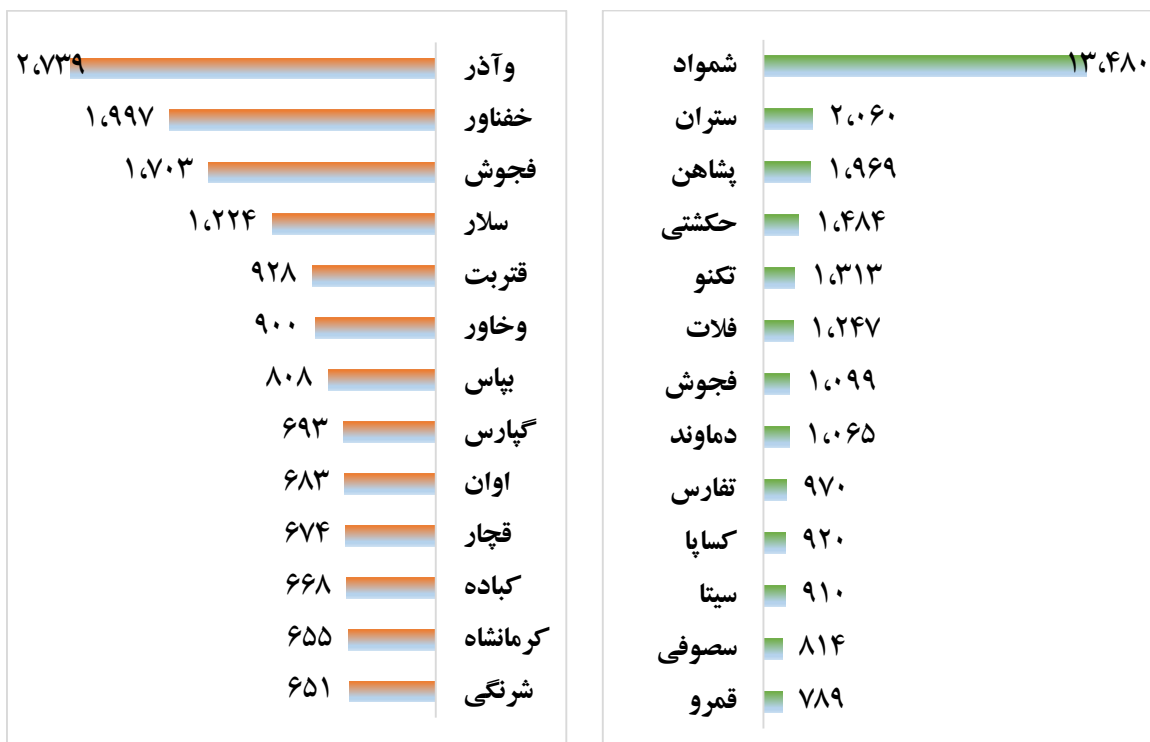
ارزش معاملات کل (میلیارد ریال)



ارزش معاملات به تفکیک معاملات خرد و صندوق ها (میلیارد ریال)



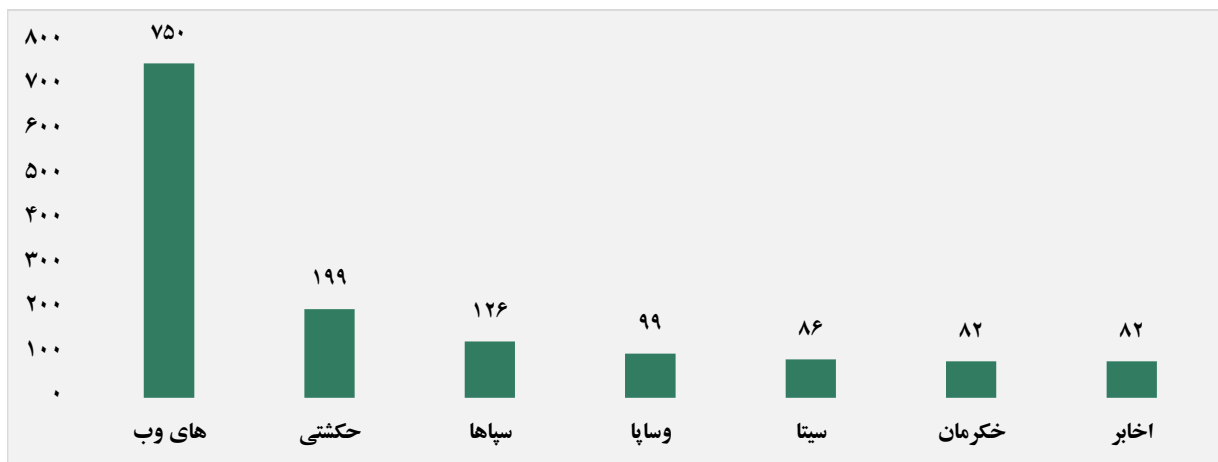
بالاترین قدرت خرید و فروش حقیقی (میلیون ریال)



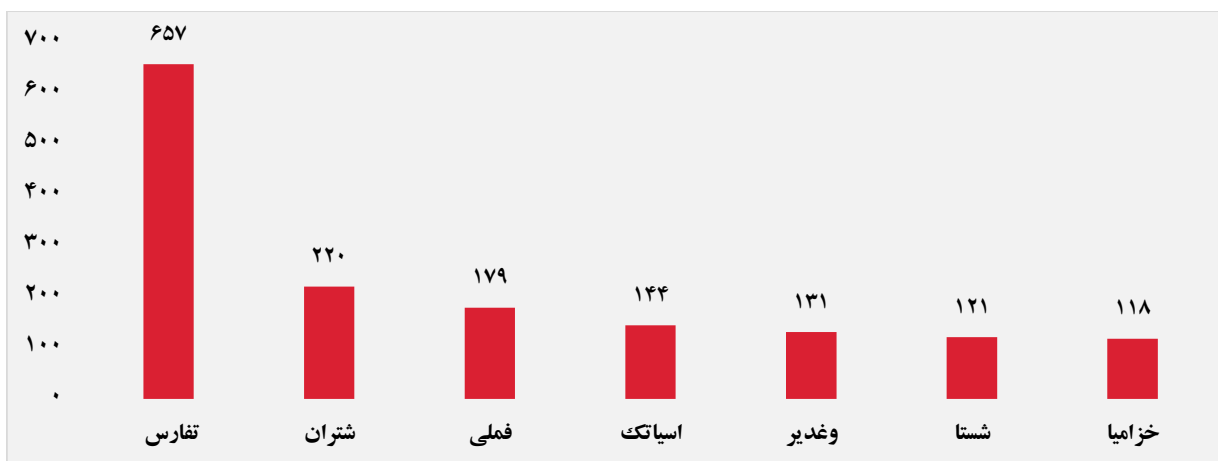
پول هوشمند

| ردیف | ورود | ردیف | خروج |
|------|--------|------|--------|
| ۱ | سپاها | ۱ | خچرخش |
| ۲ | سیتا | ۲ | فینتا |
| ۳ | خکرمان | ۳ | شپدیس |
| ۴ | تفارس | ۴ | شرنگی |
| ۵ | ساروم | ۵ | خبینان |
| ۶ | پشاهن | ۶ | تاصیکو |
| ۷ | بزاگرس | ۷ | تایرا |
| ۸ | سصوفی | ۸ | تامان |
| ۹ | دی | ۹ | واحصا |
| ۱۰ | ساوه | ۱۰ | دکیمی |

سهام با بیشترین ورود نقدینگی (میلیارد ریال)



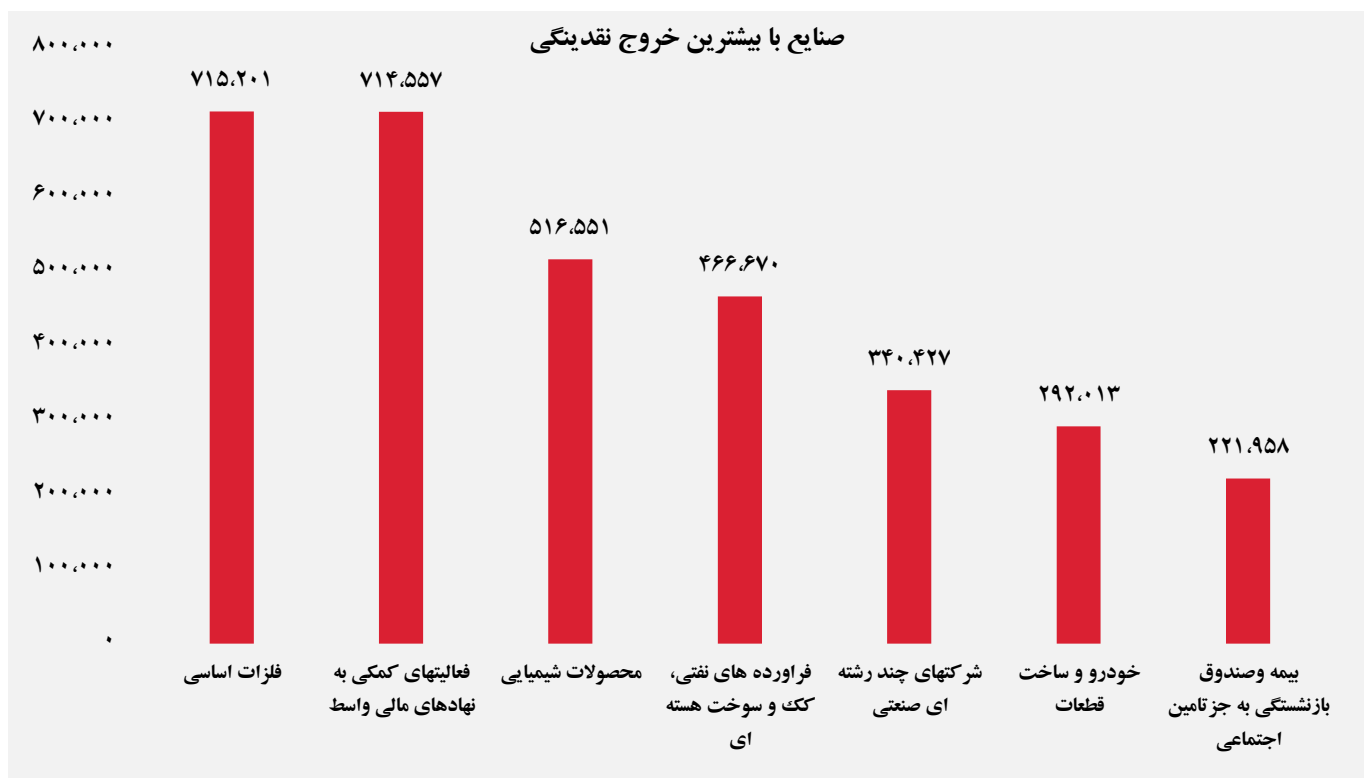
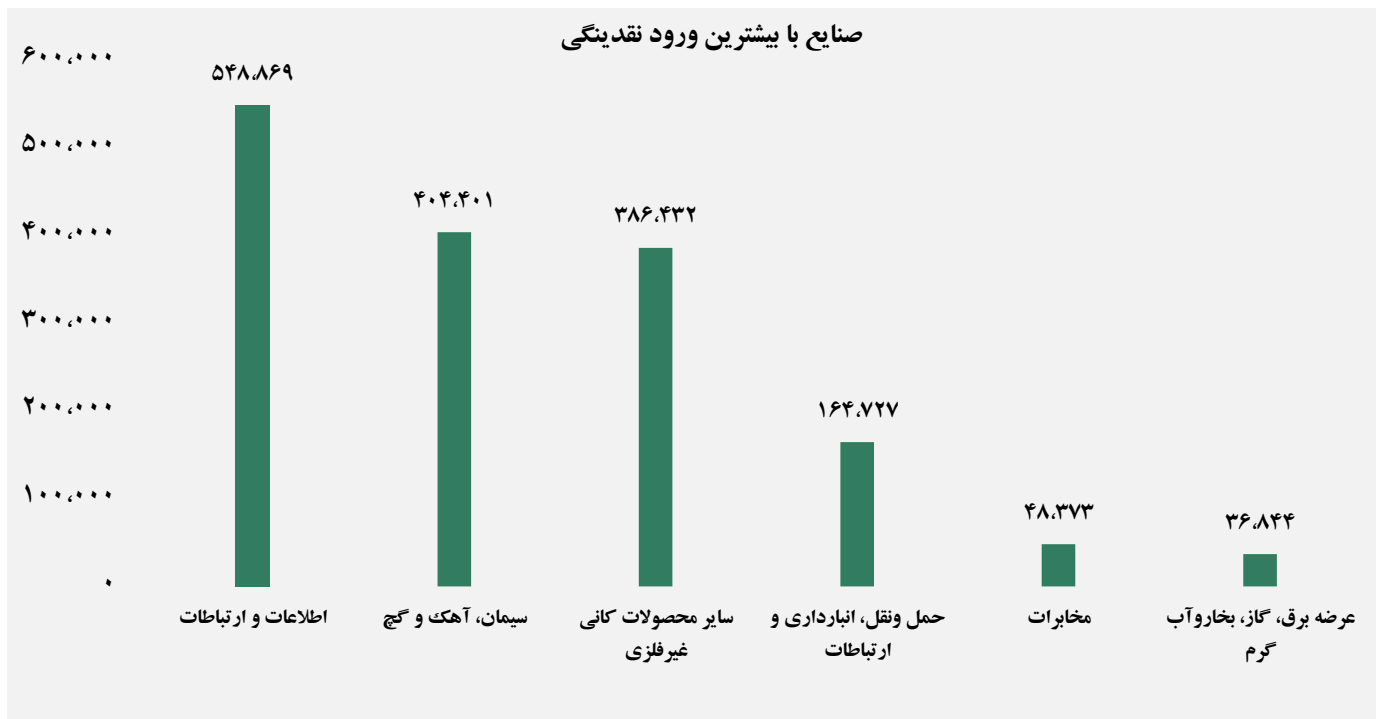
سهام با بیشترین خروج نقدینگی (میلیارد ریال)



واچ لیست

| ردیف | نماد | ردیف | نماد |
|------|--------|------|--------|
| ۱ | تفارس | ۹ | بمبلا |
| ۲ | اسیاتک | ۱۰ | زپارس |
| ۳ | های وب | ۱۱ | ثعمرا |
| ۴ | سآبیک | ۱۲ | سصوفی |
| ۵ | خزامیا | ۱۳ | سمازن |
| ۶ | سپاها | ۱۴ | ددانا |
| ۷ | قچار | ۱۵ | مدیریت |
| ۸ | تفارس | ۱۶ | کماسه |

ورود و خروج نقدینگی به/از صنایع (میلیون ریال)



گروه مالی شهر گزارش روزانه تحلیل بازار