



گروه مالی شهر
SHAHR FINANCIAL GROUP

گزارش روزانه تحلیل بازار

معاونت سرمایه گذاری و توسعه

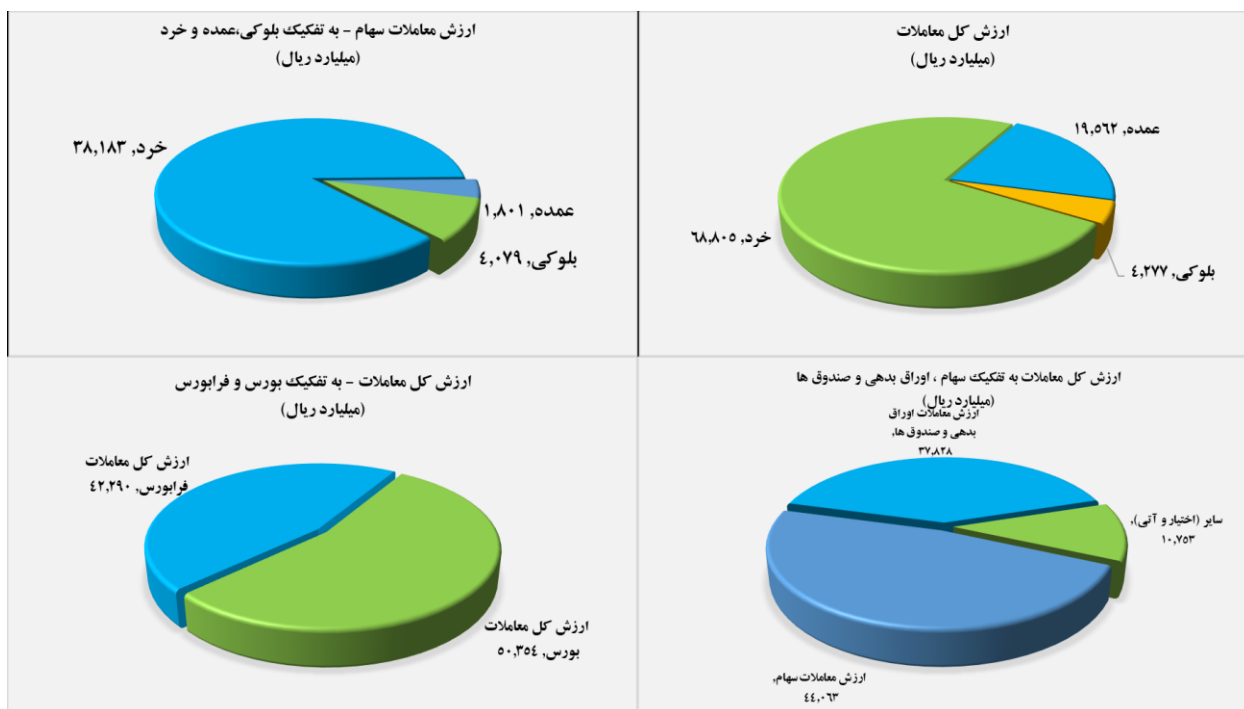
۱۴۰۱/۰۴/۰۱

www.sfg.ir - info@sfg.i



تصویر کلی بازار

فرا بورس		بورس	
۲۰,۶۷۱	شاخص کل	۱,۵۳۳,۳۹۸	شاخص کل
(۱۶۲)	تغییر شاخص	(۶,۲۳۳)	تغییر شاخص
۱۵,۰۵۸,۹۵۶	ارزش بازار (میلیارد ریال)	۶۰,۷۳۰,۸۸۲	ارزش بازار (میلیارد ریال)
۴۲,۲۹۰	ارزش معاملات (میلیارد ریال)	۵۰,۳۵۴	ارزش معاملات (میلیارد ریال)
بیشترین تاثیر مثبت در شاخص		بیشترین تاثیر مثبت در شاخص	
کوثر		حکشتی	
پخش		وپارس	
مادیرا		خودرو	
ساروج		افق	
بیشترین تاثیر منفی در شاخص		بیشترین تاثیر منفی در شاخص	
پاس		میدکو	
آریا		فملی	
شاون		فولاد	
دی		فارس	

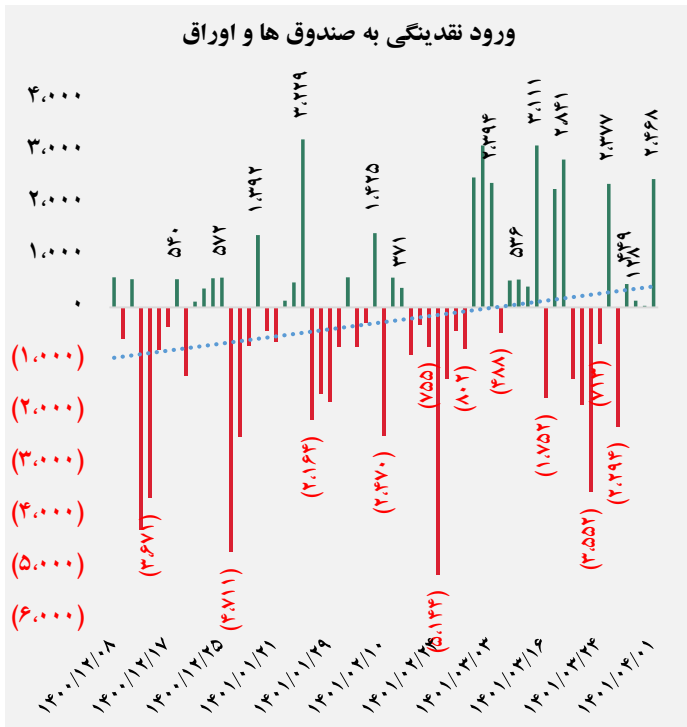
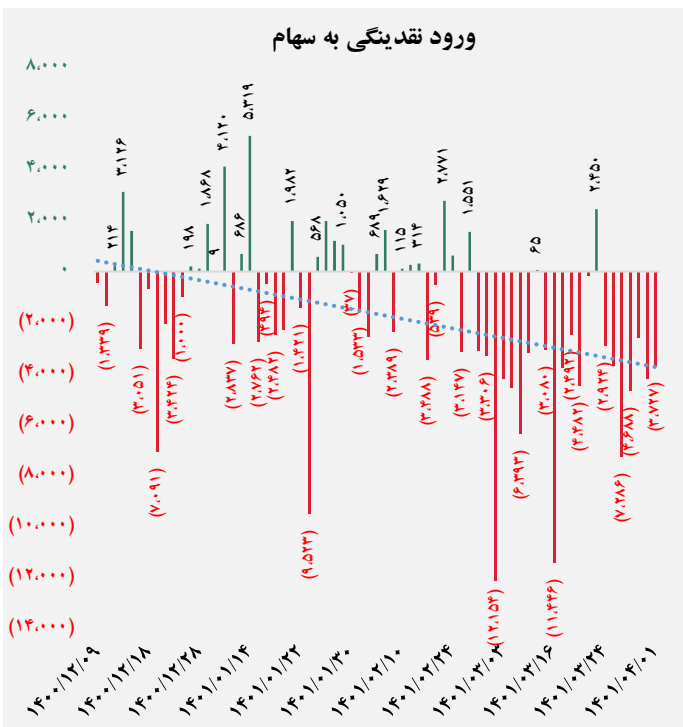




کل ورود نقدینگی حقیقی ها (میلیارد ریال)

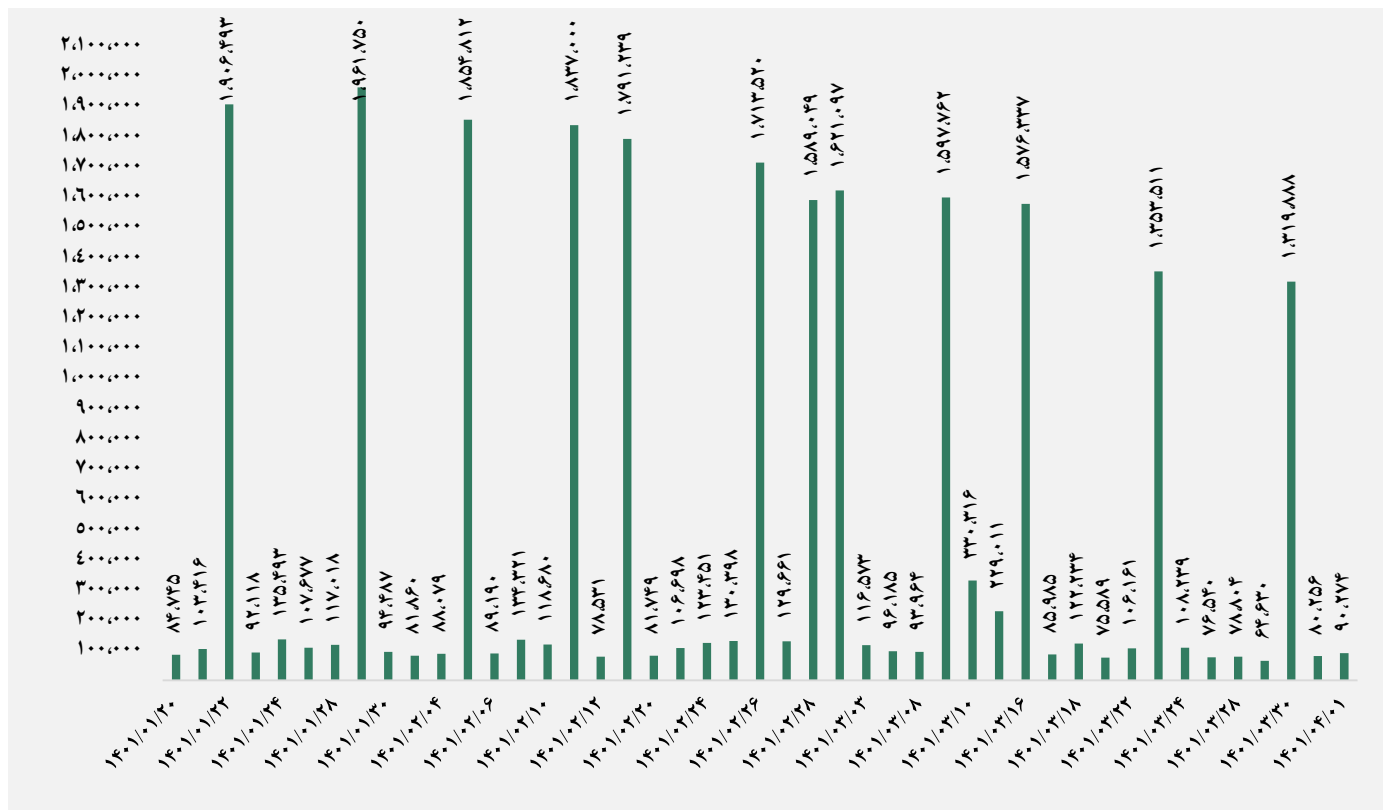


ورود نقدینگی حقیقی ها به تفکیک سهام و اوراق (میلیارد ریال)


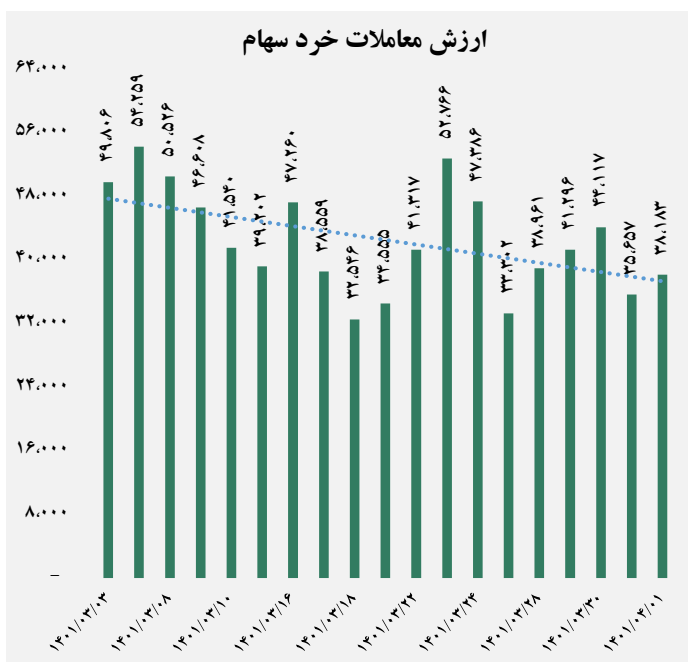




ارزش معاملات کل (میلیارد ریال)

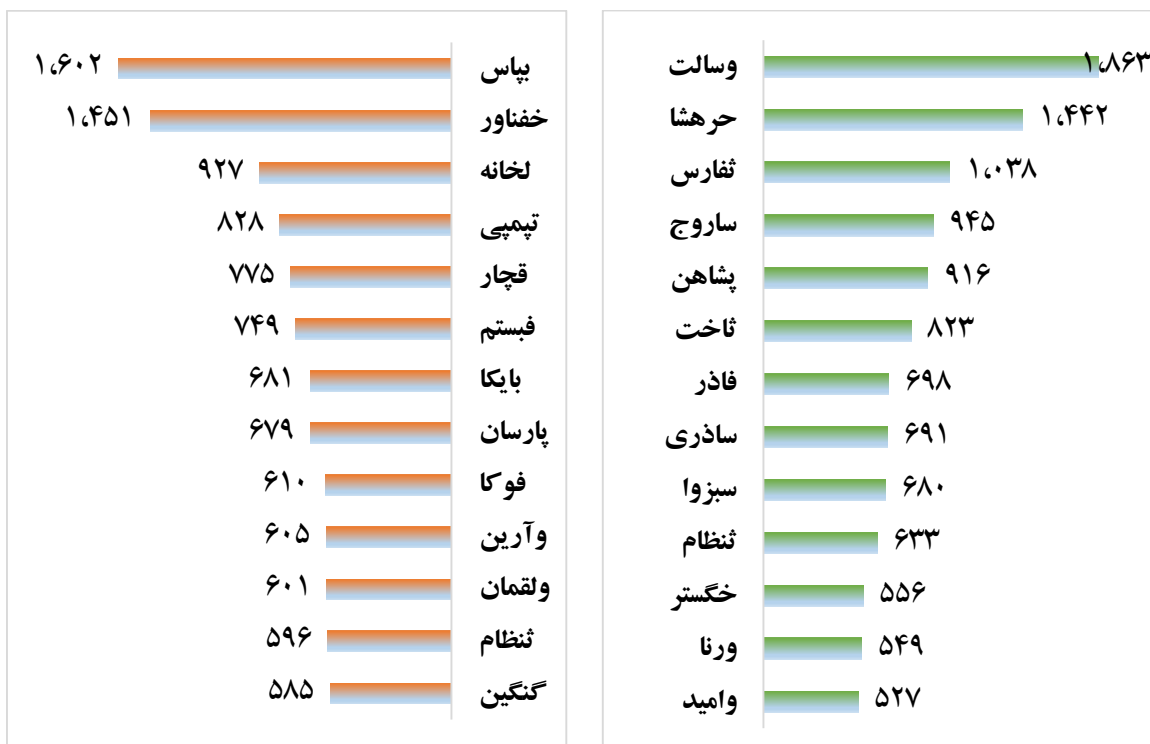


ارزش معاملات به تفکیک معاملات خرد و صندوق ها (میلیارد ریال)





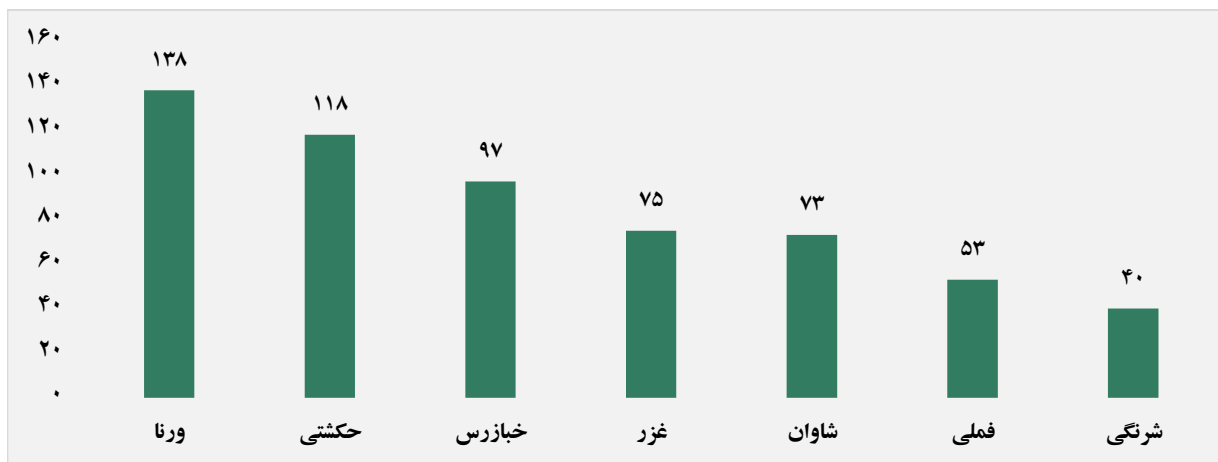
بالاترین قدرت خرید و فروش حقیقی (میلیون ریال)



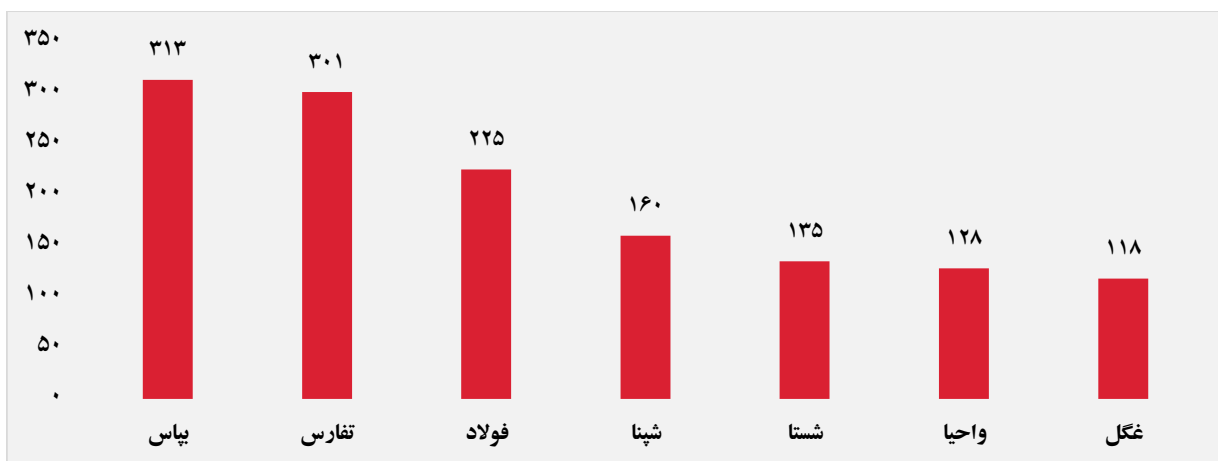
پول هوشمند

ردیف	ورود	ردیف	خروج
۱	ورنا	۱	واحیا
۲	حکشتی	۲	دی
۳	پشاهن	۳	شگویا
۴	بکام	۴	دماوند
۵	ثامان	۵	وسپه
۶	تکمبا	۶	گنگین
۷	ساروج	۷	ویخش
۸	خمحرکه	۸	خراسان
۹	پلاسک	۹	تیمپی
۱۰	فگستر	۱۰	دالبر

سهام با بیشترین ورود نقدینگی (میلیارد ریال)



سهام با بیشترین خروج نقدینگی (میلیارد ریال)

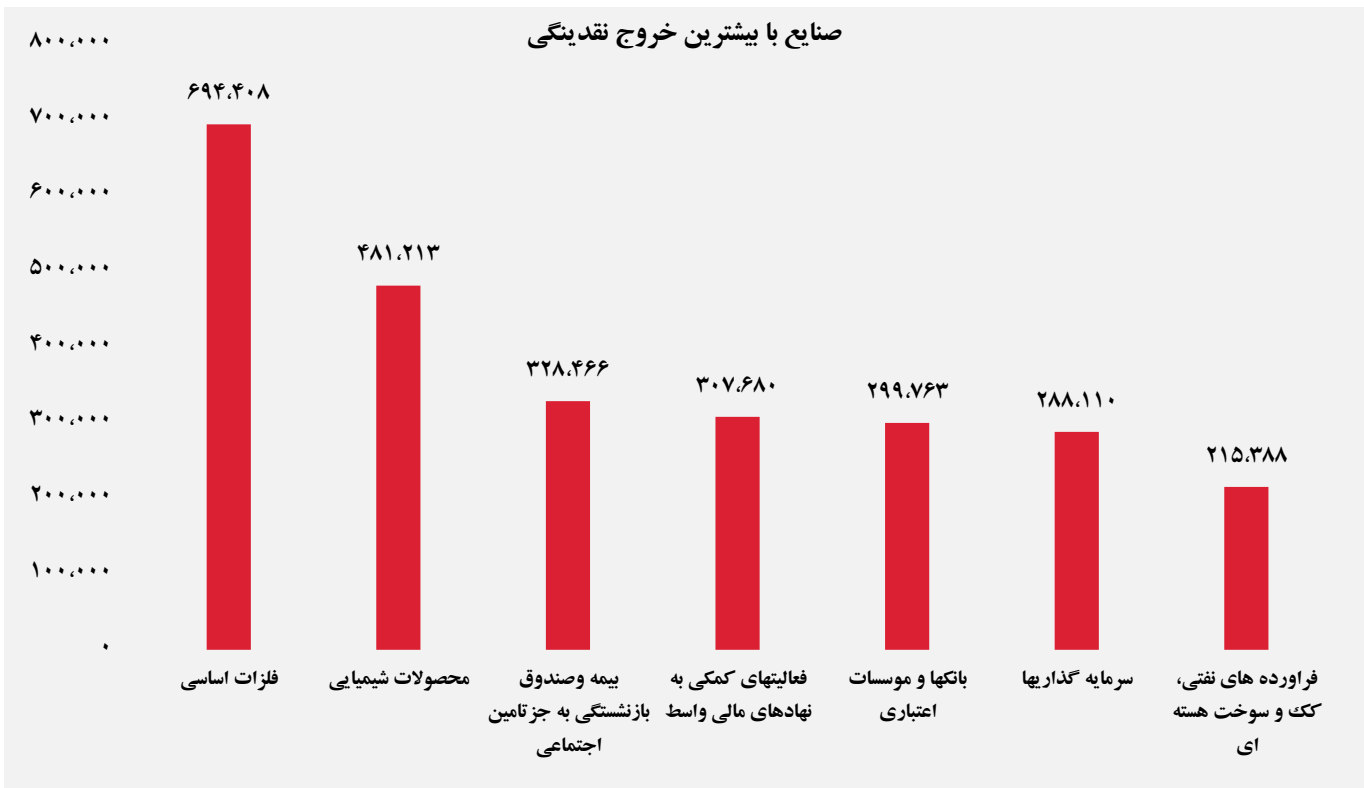
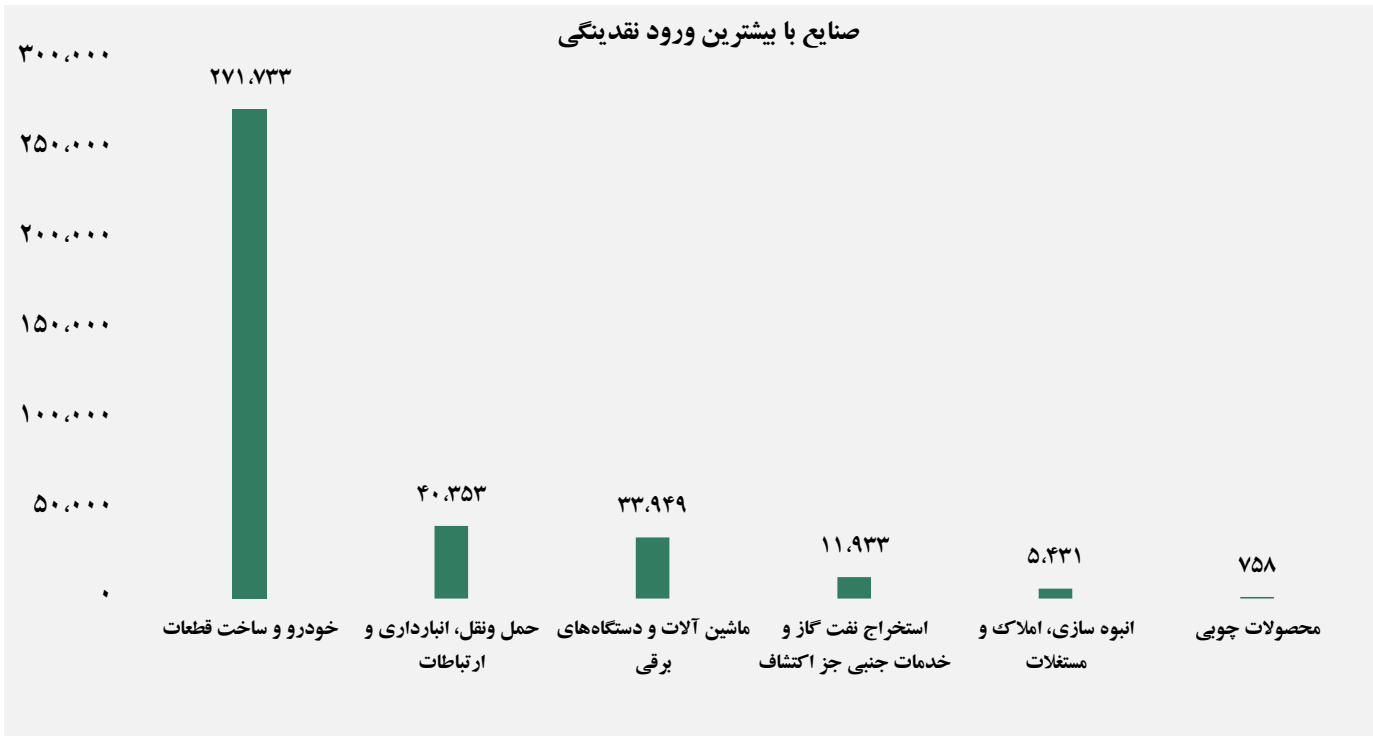


واچ لیست

ردیف	نماد	ردیف	نماد
۱	اسیاتک	۹	شاوان
۲	تفارس	۱۰	انرژی ۳
۳	خلیج	۱۱	افق
۴	صصوفی	۱۲	تپمچی
۵	خوساز	۱۳	شغدیر
۶	قچار	۱۴	خنصیر
۷	خزامیا	۱۵	ورنا
۸	سآبیک	۱۶	زپارس



ورود و خروج نقدینگی به/از صنایع (میلیون ریال)



گزارش روزانه تحلیل بازار گروه مالی شهر