



**گروه مالی شهر**  
SHAHR FINANCIAL GROUP

# گزارش روزانه تحلیل بازار

معاونت سرمایه گذاری و توسعه

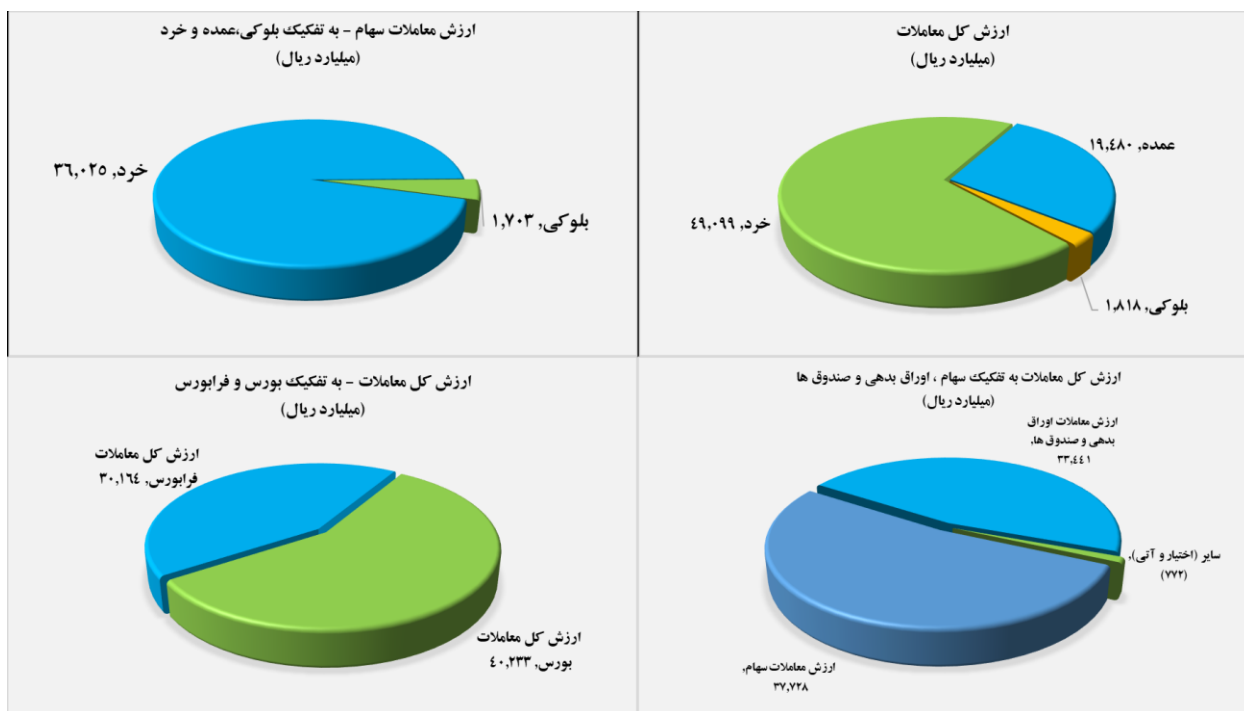
۱۴۰۱/۰۴/۰۵

[www.sfg.ir](http://www.sfg.ir) - [info@sfg.i](mailto:info@sfg.i)



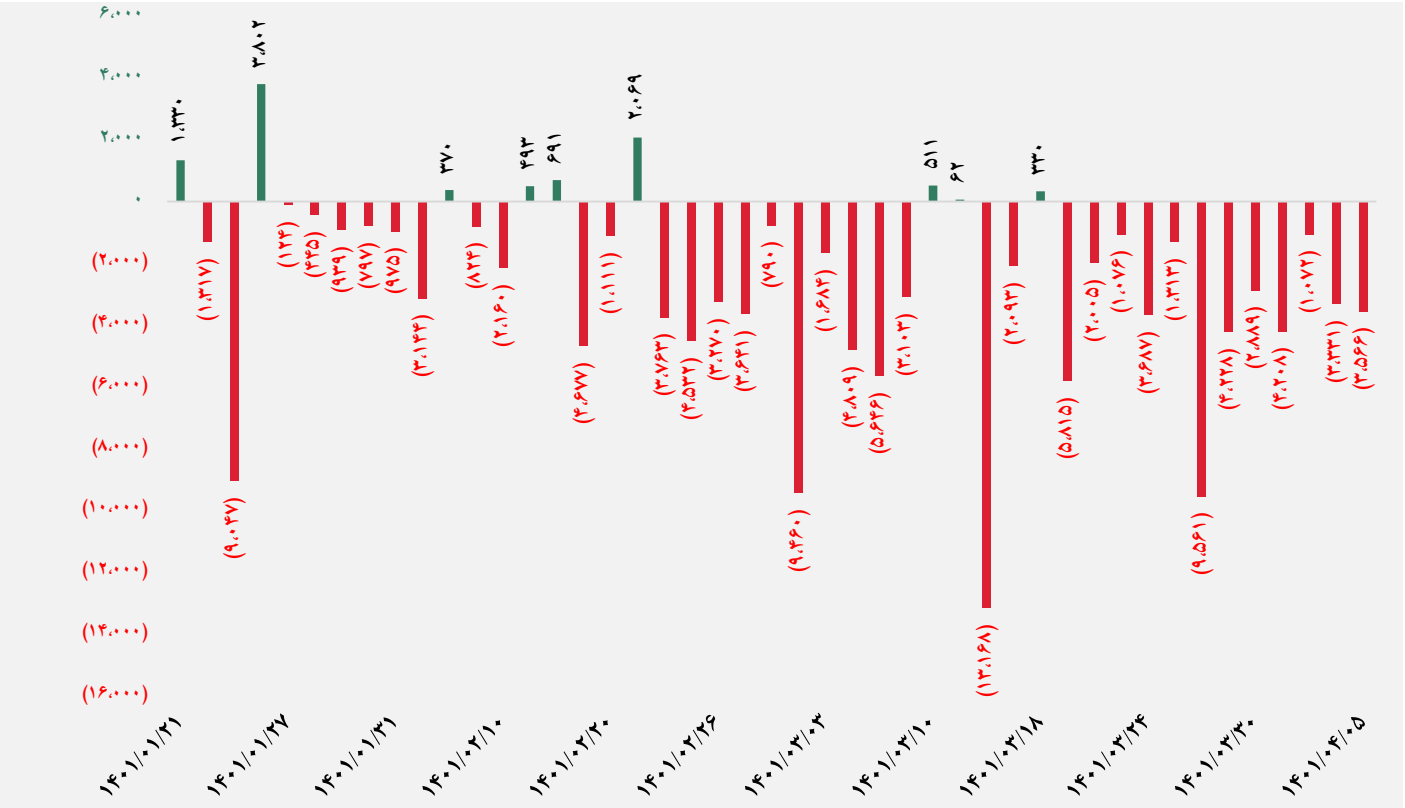
## تصویر کلی بازار

فرا بورس		بورس	
۲۰,۳۴۷	شاخص کل	۱,۵۰۱,۳۴۷	شاخص کل
(۲۳۶)	تغییر شاخص	(۱۸,۹۸۷)	تغییر شاخص
۱۴,۸۰۱,۶۷۰	ارزش بازار (میلیارد ریال)	۵۹,۳۱۵,۶۳۰	ارزش بازار (میلیارد ریال)
۳۰,۱۶۴	ارزش معاملات (میلیارد ریال)	۴۰,۲۳۳	ارزش معاملات (میلیارد ریال)
<b>بیشترین تأثیر مثبت در شاخص</b>		<b>بیشترین تأثیر مثبت در شاخص</b>	
ساروج		وساپا	
تلیسه		شیران	
زقیام		شاراک	
زدشت		تایرا	
<b>بیشترین تأثیر منفی در شاخص</b>		<b>بیشترین تأثیر منفی در شاخص</b>	
زاگرس		فملی	
بپاس		فولاد	
کگهر		وبملت	
هرمز		شستا	

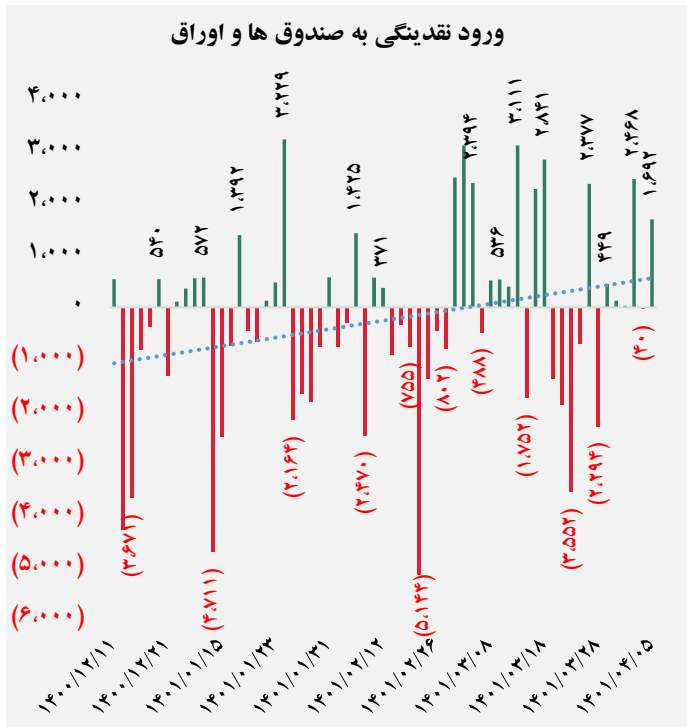
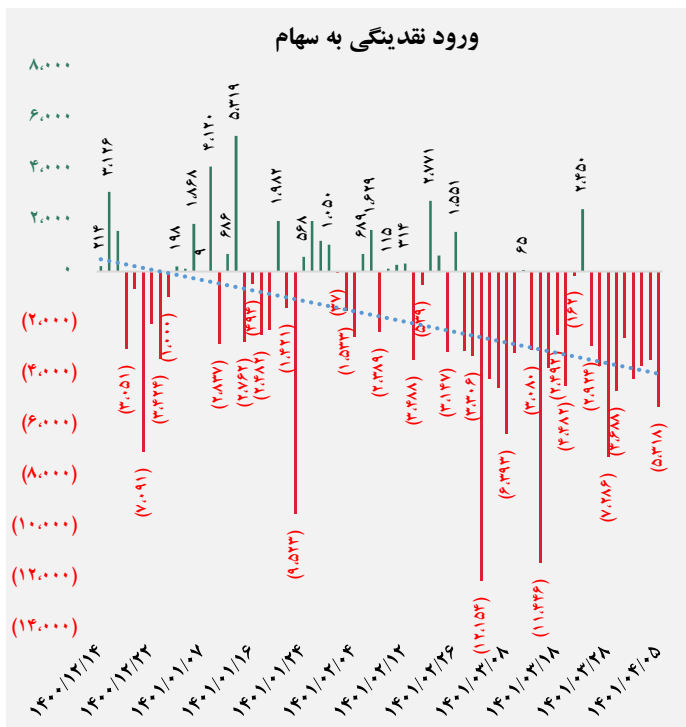




## کل ورود نقدینگی حقیقی ها (میلارد ریال)

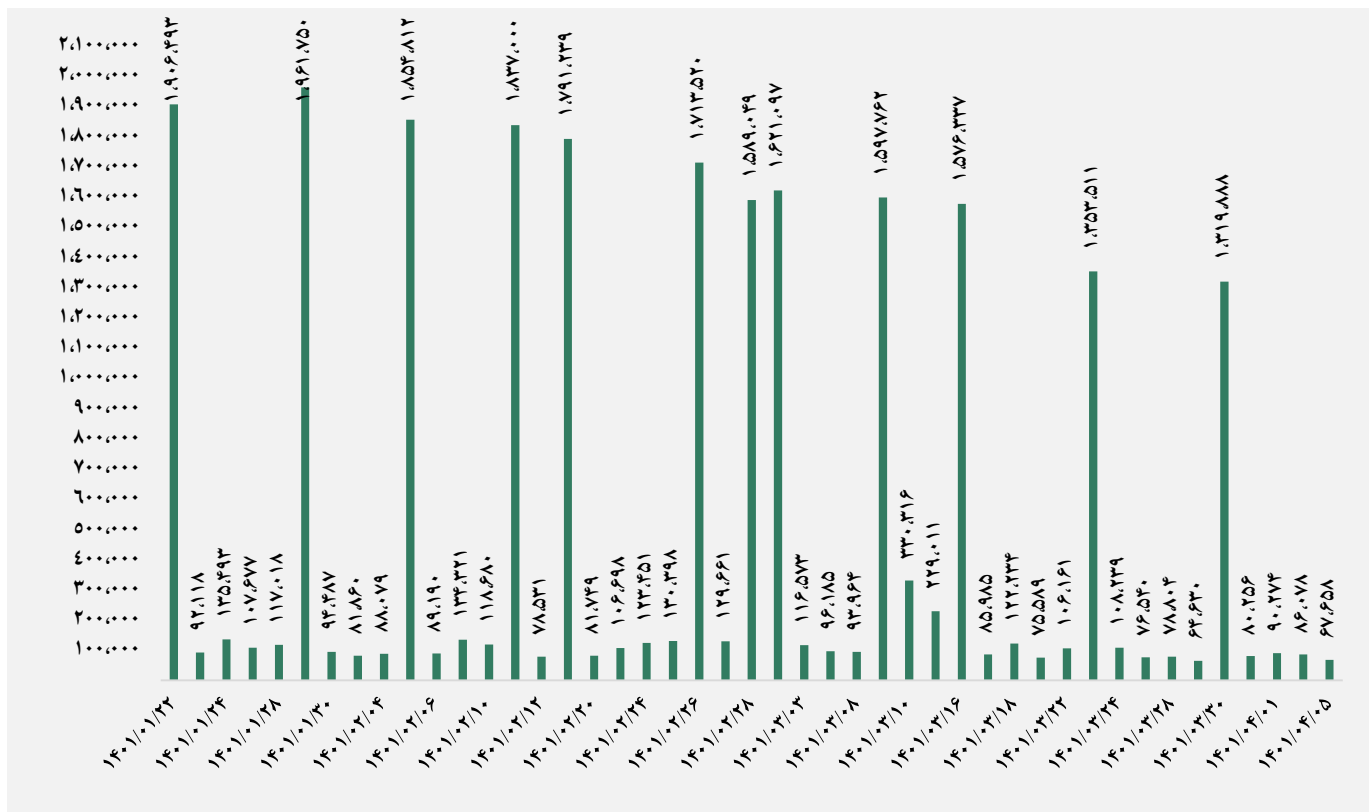


## ورود نقدینگی حقیقی ها به تفکیک سهام و اوراق (میلارد ریال)


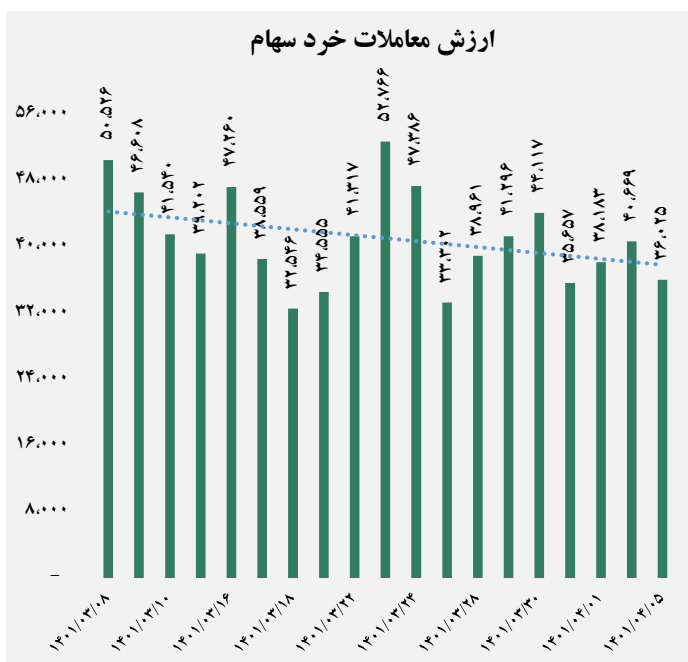




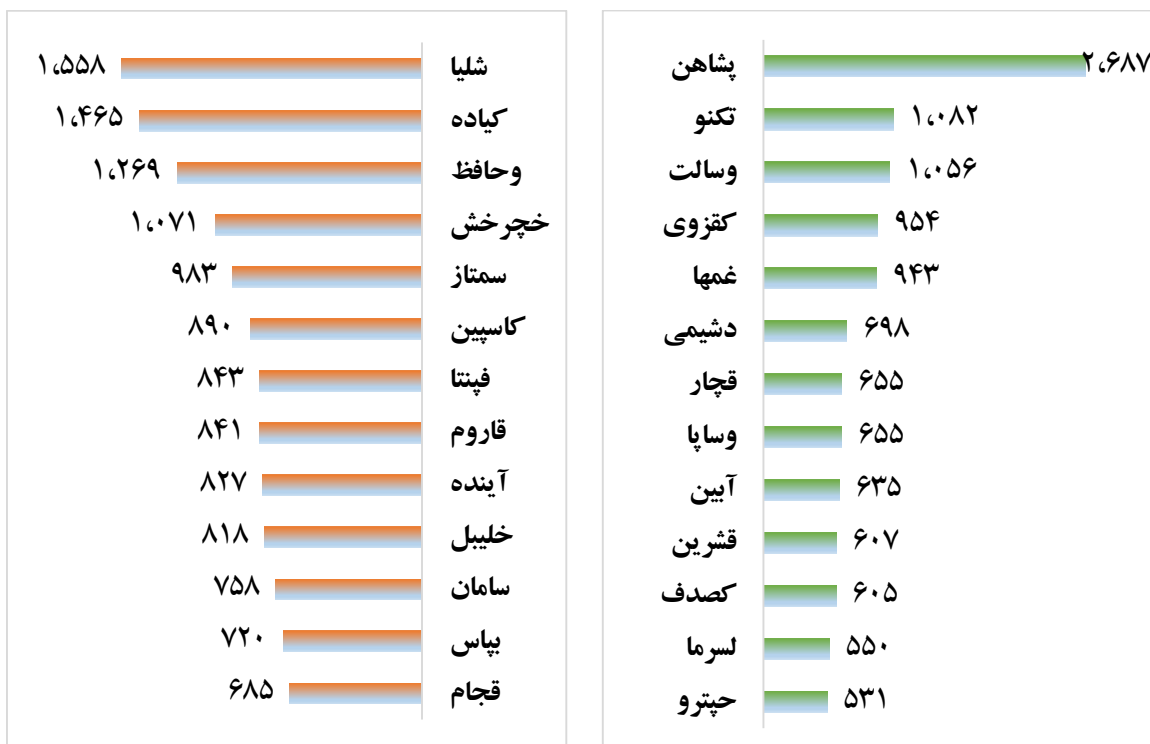
## ارزش معاملات کل (میلیارد ریال)



## ارزش معاملات به تفکیک معاملات خرد و صندوق ها (میلیارد ریال)



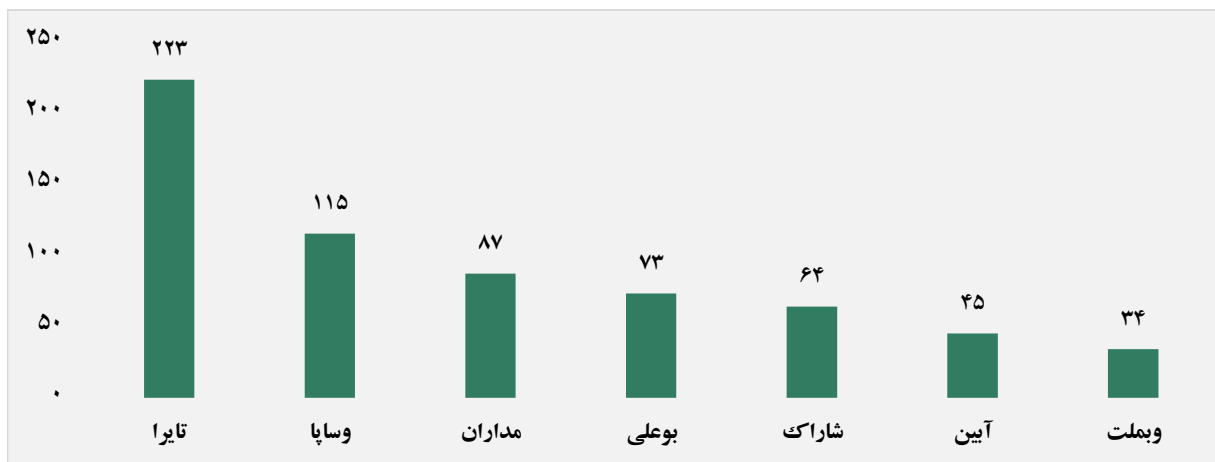
## بالاترین قدرت خرید و فروش حقیقی (میلیون ریال)



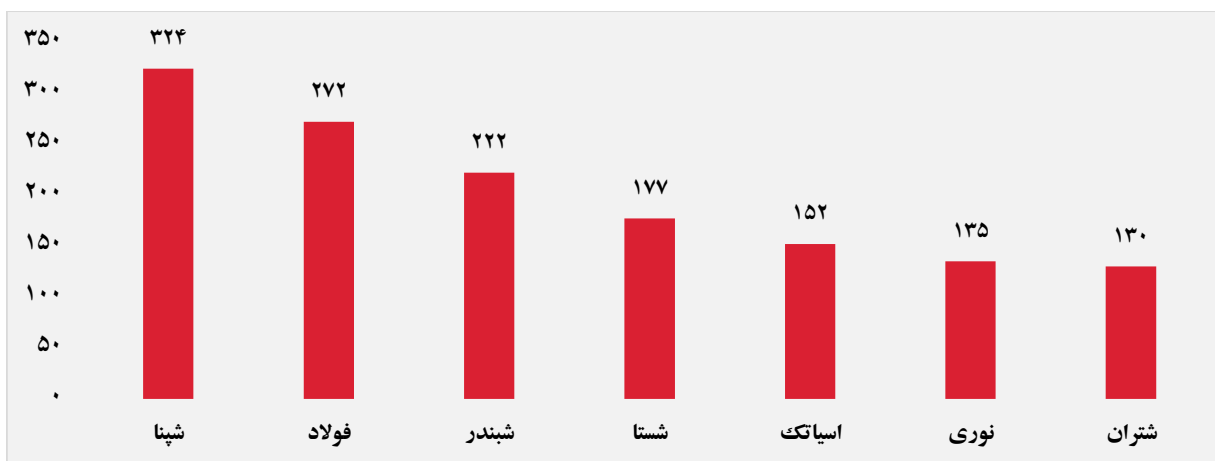
## پول هوشمند

ردیف	ورود	ردیف	خروج
۱	پشاهن	۱	ورنا
۲	وفتخار	۲	های وب
۳	چخزر	۳	ثفارس
۴	قنقش	۴	کگل
۵	داراب	۵	خراسان
۶	-	۶	دی
۷	-	۷	فپنتا
۸	-	۸	کخاک
۹	-	۹	کپرور
۱۰	-	۱۰	درازک

### سهام با بیشترین ورود نقدینگی (میلیارد ریال)



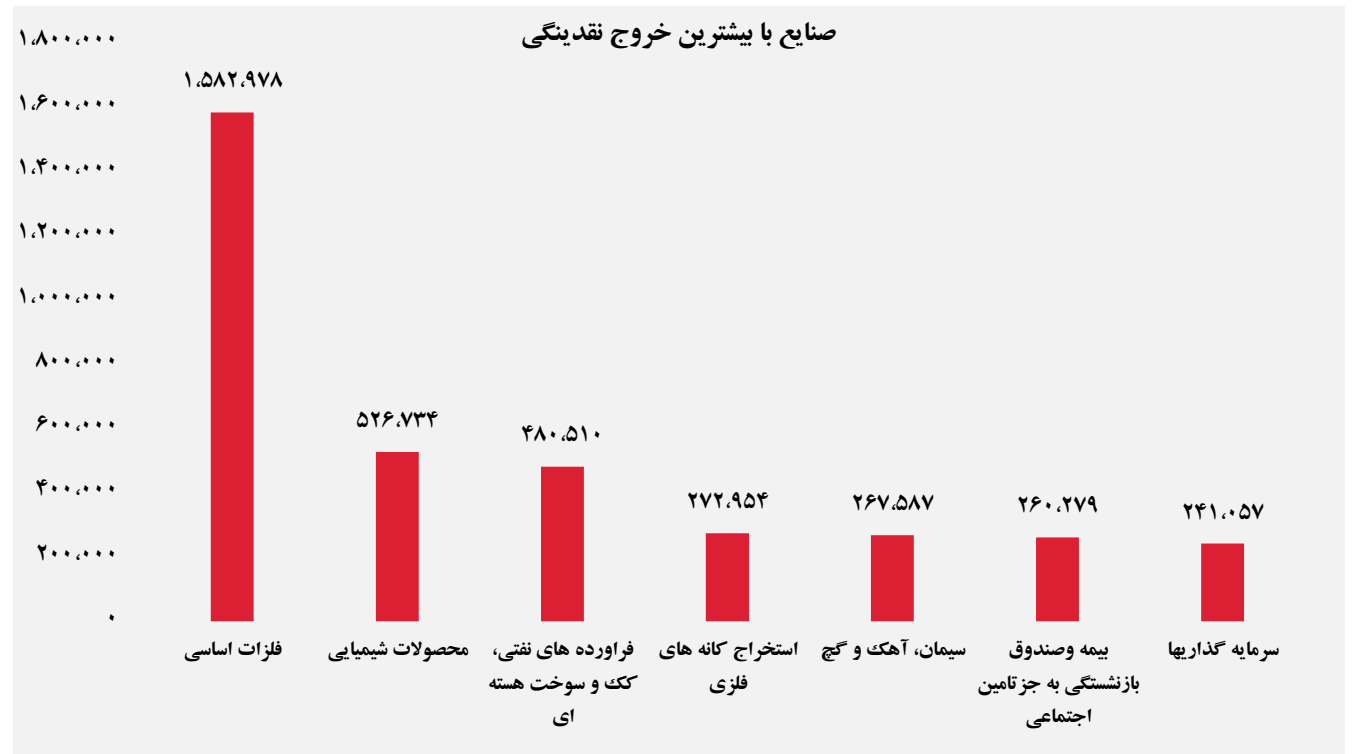
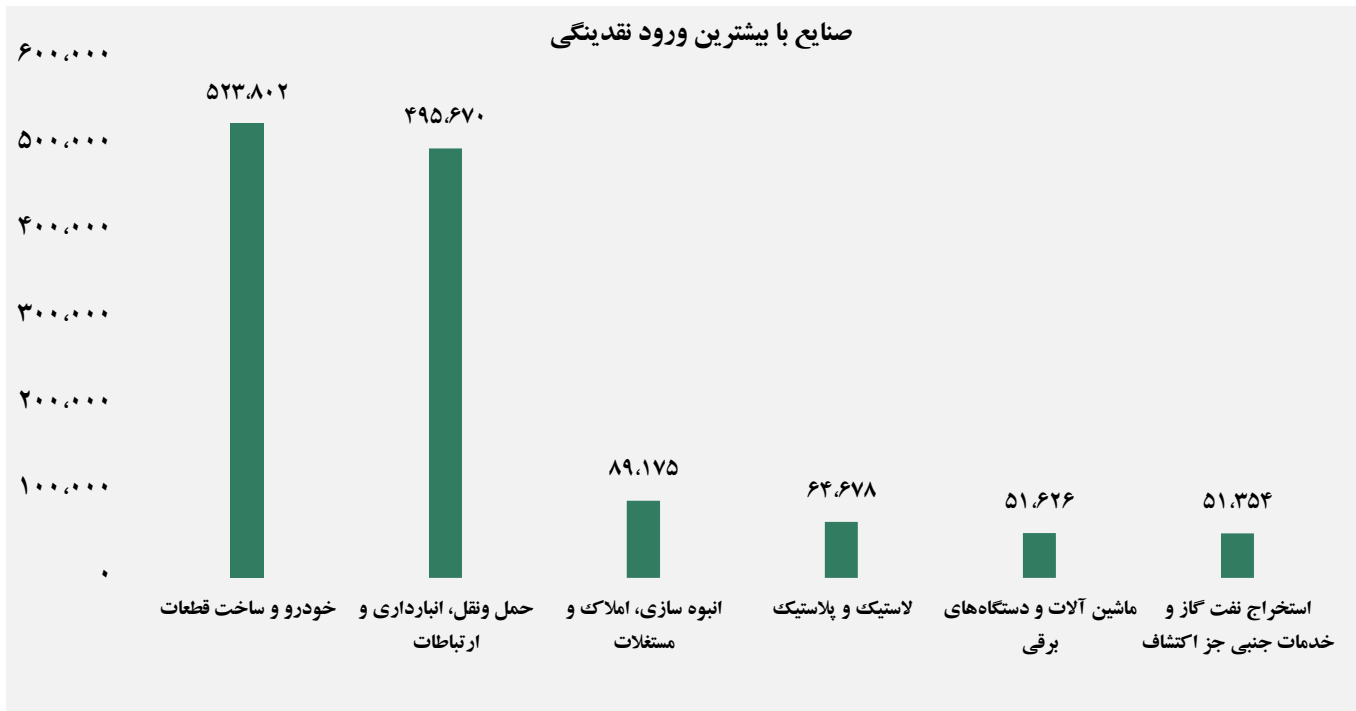
### سهام با بیشترین خروج نقدینگی (میلیارد ریال)



### واچ لیست

ردیف	نماد	ردیف	نماد
۱	تفارس	۹	انرژی ۳
۲	اسیاتک	۱۰	ورنا
۳	خزامیا	۱۱	شغدیر
۴	تایرا	۱۲	جم پیلن
۵	قچار	۱۳	سآبیک
۶	خریخت	۱۴	خنصیر
۷	سکرد	۱۵	ددانا
۸	وساپا	۱۶	های وب

## ورود و خروج نقدینگی به/از صنایع ( میلیون ریال )



گروه مالی شهر گزارش روزانه تحلیل بازار