



**گروه مالی شهر**  
SHAHR FINANCIAL GROUP

# گزارش روزانه تحلیل بازار

معاونت سرمایه گذاری و توسعه

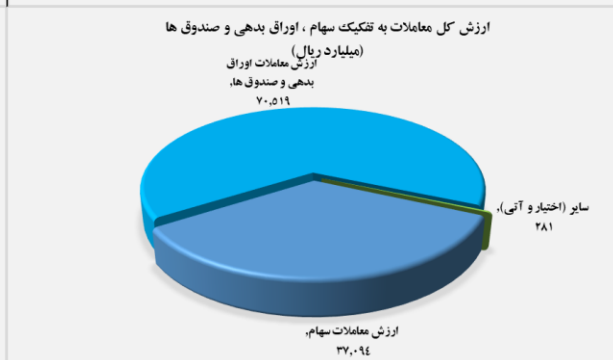
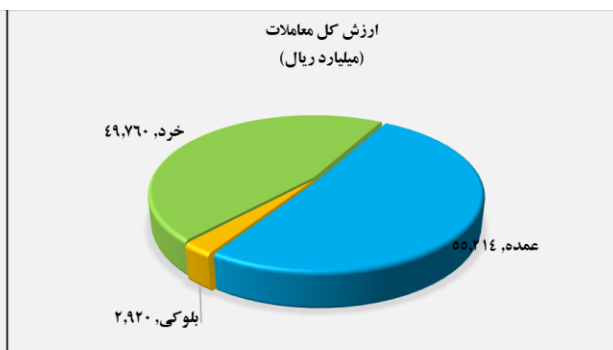
۱۴۰۱/۰۴/۰۷

[www.sfg.ir](http://www.sfg.ir) - [info@sfg.i](mailto:info@sfg.i)



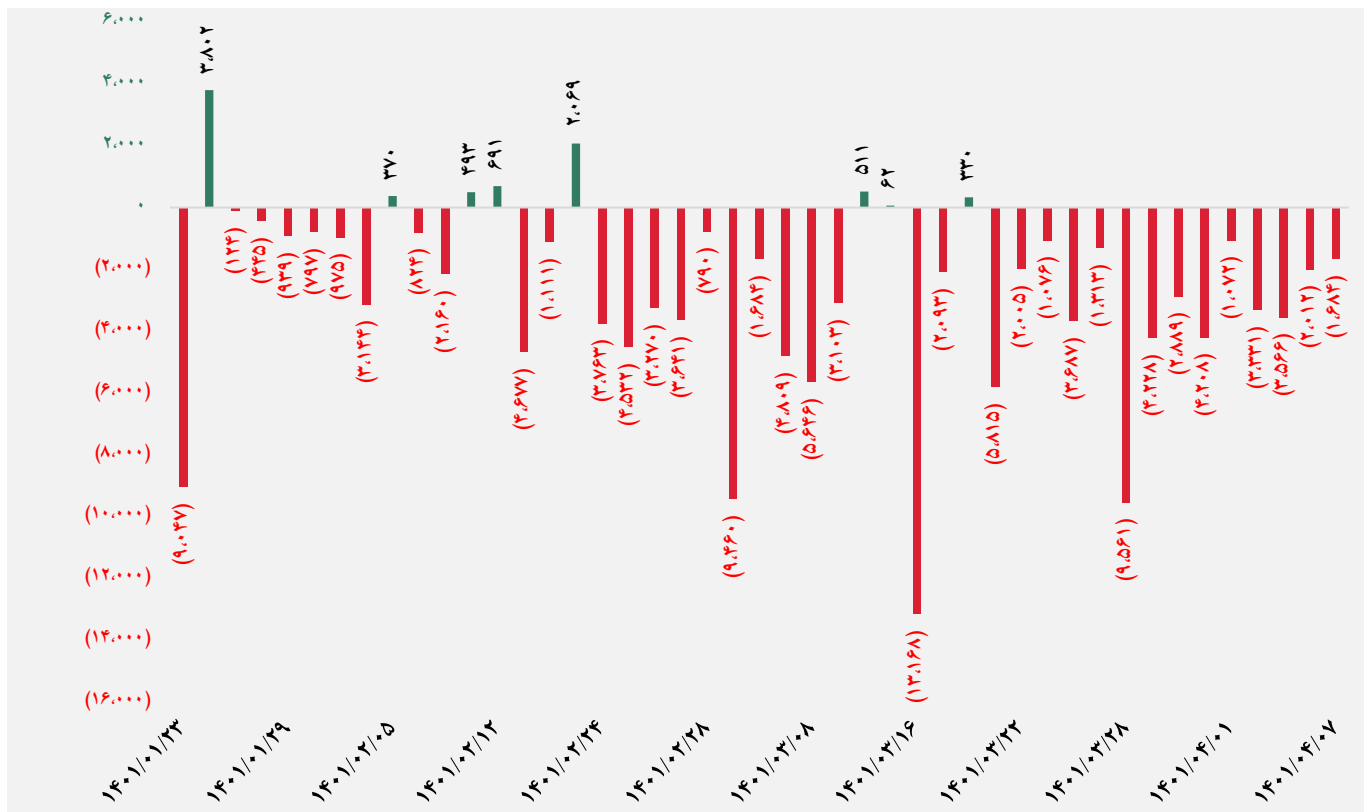
## تصویر کلی بازار

فرا بورس		بورس	
۲۰,۴۳۸	شاخص کل	۱,۰۱۴,۴۲۵	شاخص کل
۸۸	تغییر شاخص	۱۰,۳۶۰	تغییر شاخص
۱۴,۸۹۵,۲۷۲	ارزش بازار (میلیارد ریال)	۵۹,۸۳۰,۰۰۴	ارزش بازار (میلیارد ریال)
۵۹,۵۰۱	ارزش معاملات (میلیارد ریال)	۴۸,۳۹۳	ارزش معاملات (میلیارد ریال)
<b>بیشترین تأثیر مثبت در شاخص</b>		<b>بیشترین تأثیر مثبت در شاخص</b>	
زاگرس		نوری	
آریا		شپنا	
خد یزل		شبندر	
پپاس		شستا	
<b>بیشترین تأثیر منفی در شاخص</b>		<b>بیشترین تأثیر منفی در شاخص</b>	
کگهر		پارس	
پارتا		همراه	
شرانل		رمپنا	
تلیسه		تملت	

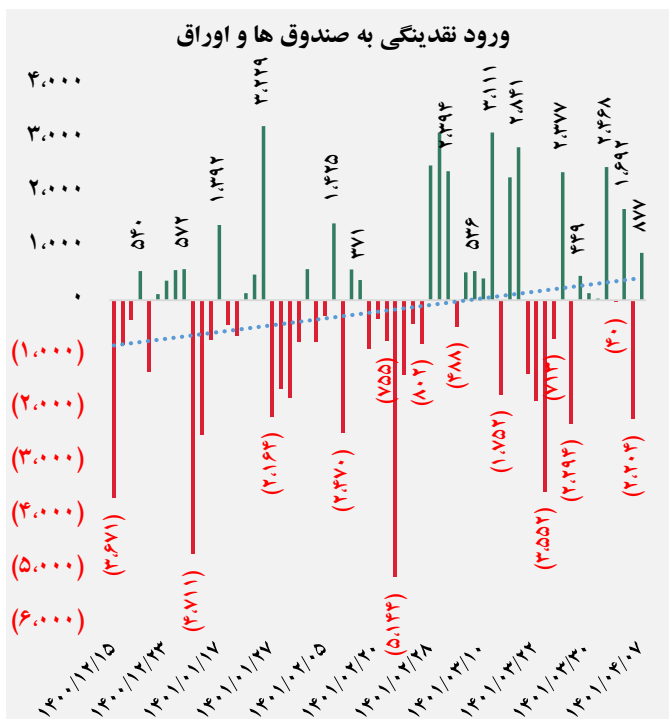
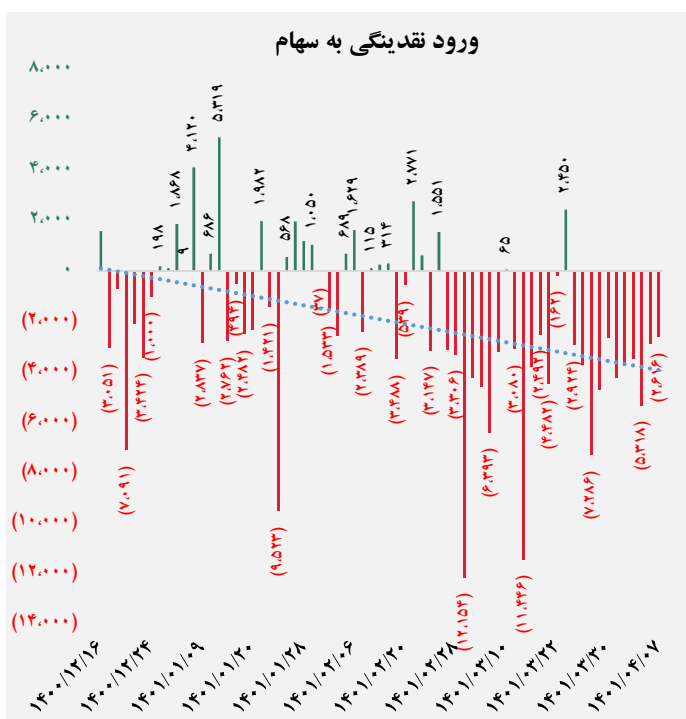




## کل ورود نقدینگی حقیقی ها (میلیارد ریال)

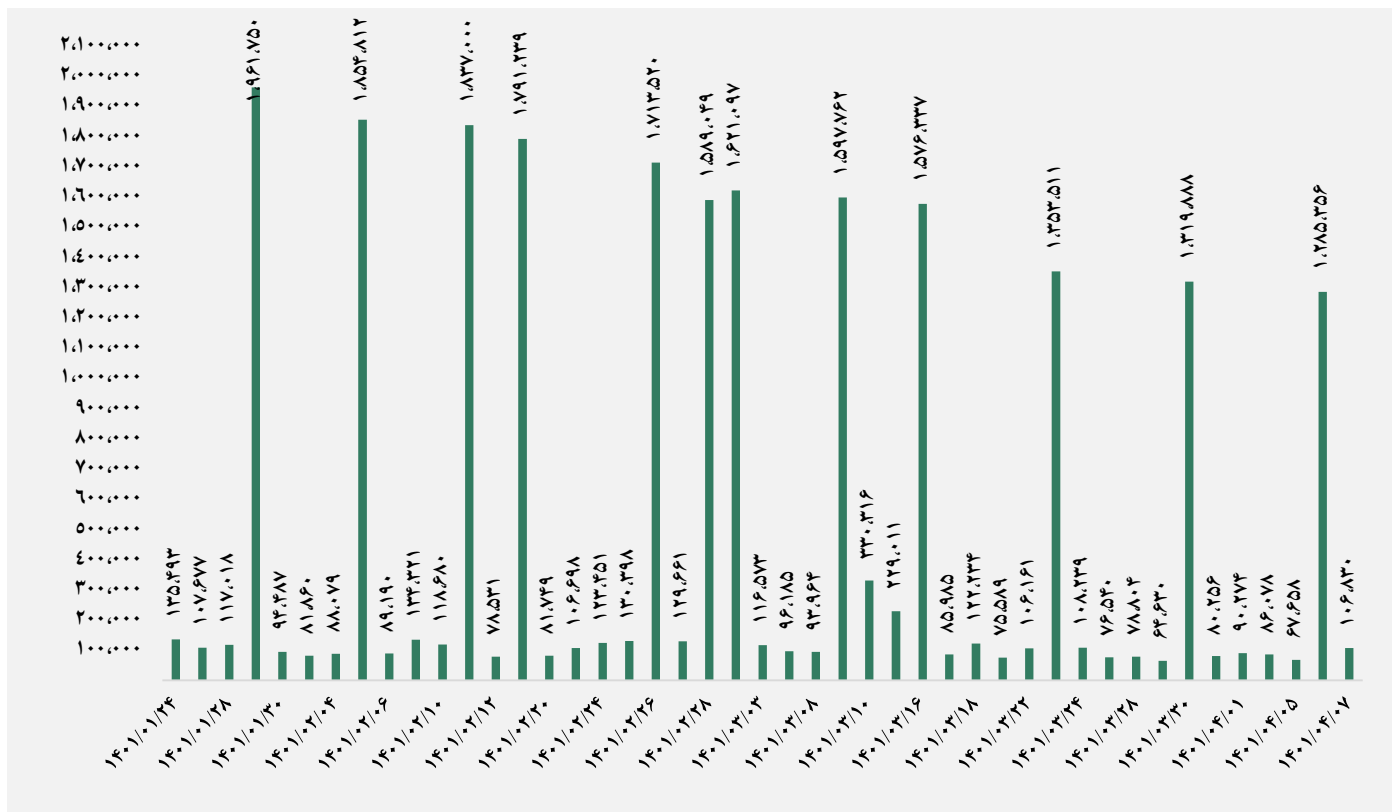


## ورود نقدینگی حقیقی ها به تفکیک سهام و اوراق (میلیارد ریال)

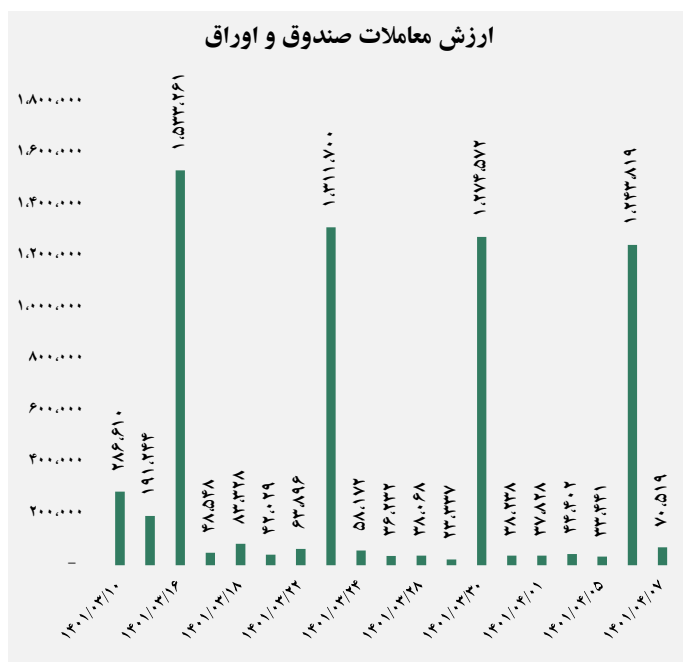
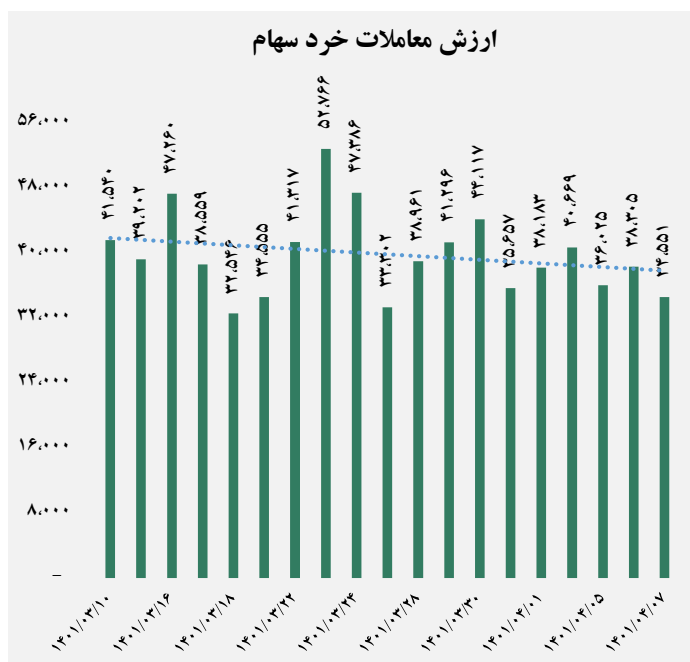




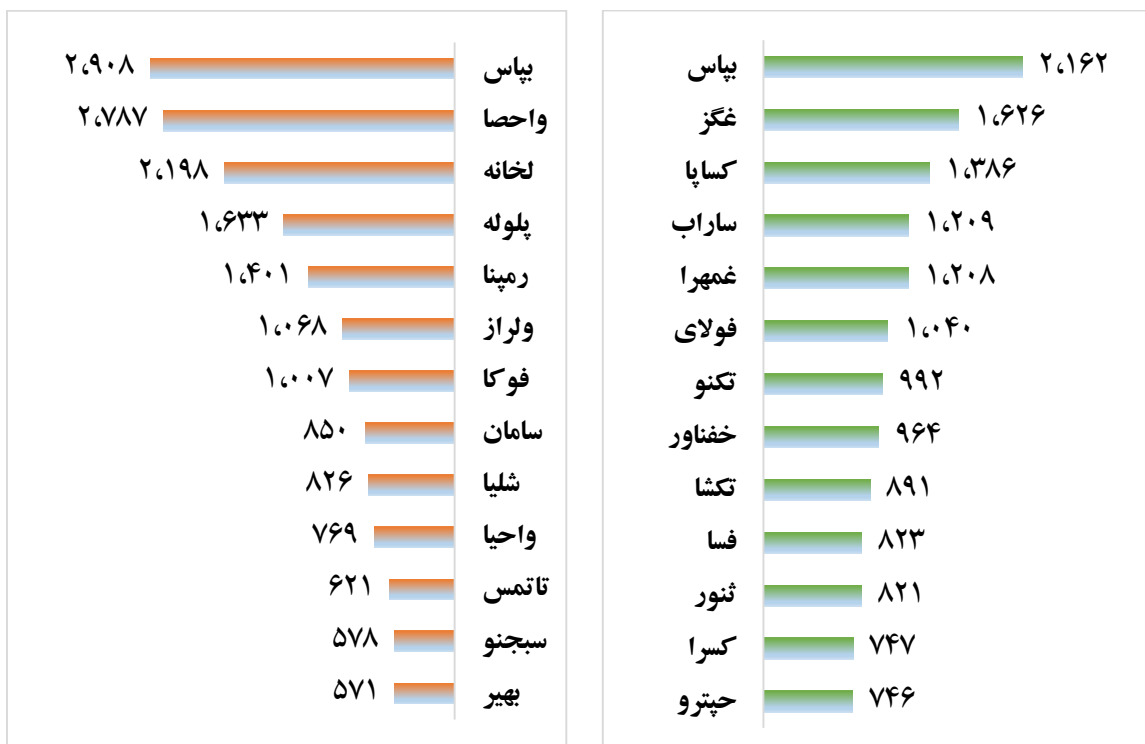
## ارزش معاملات کل (میلیارد ریال)



## ارزش معاملات به تفکیک معاملات خرد و صندوق ها (میلیارد ریال)



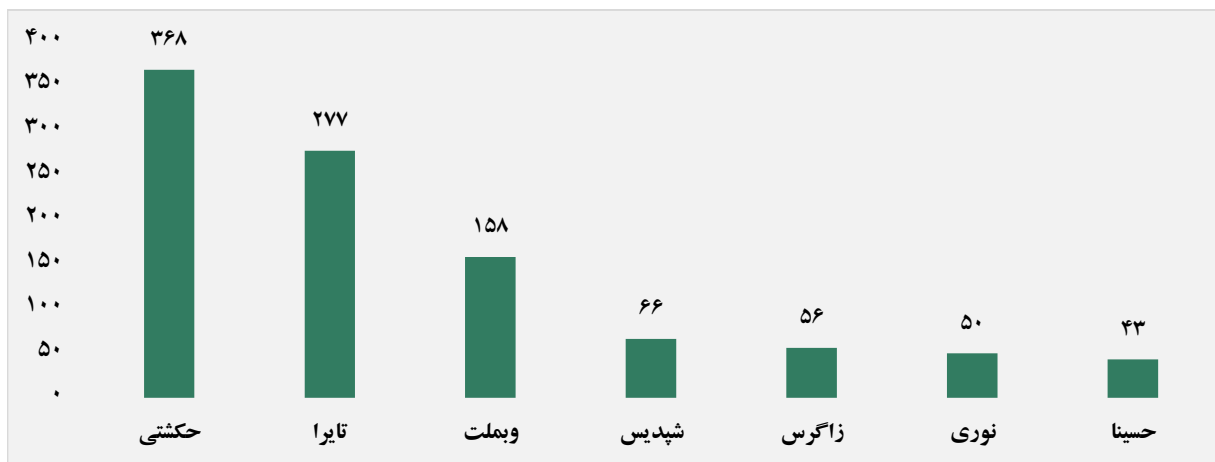
## بالاترین قدرت خرید و فروش حقیقی (میلیون ریال)




## پول هوشمند

ردیف	ورود	ردیف	خروج
۱	تایرا	۱	رمپنا
۲	شرق	۲	دی
۳	پکرمان	۳	تملت
۴	حکشتی	۴	قاروم
۵	جم	۵	شفن
۶	ابادا	۶	سلار
۷	کخاک	۷	-
۸	غمهرا	۸	-
۹	ولیز	۹	-
۱۰	حریل	۱۰	-

### سهام با بیشترین ورود نقدینگی (میلیارد ریال)



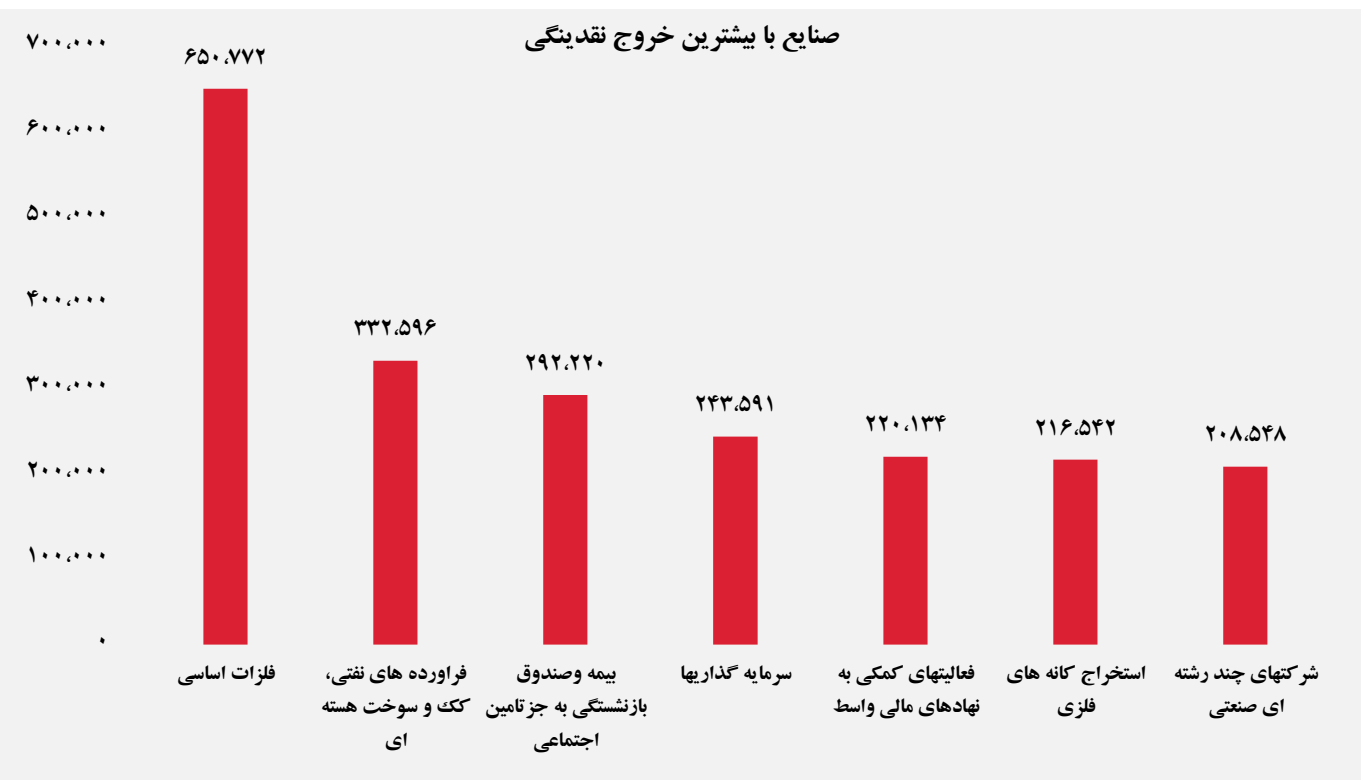
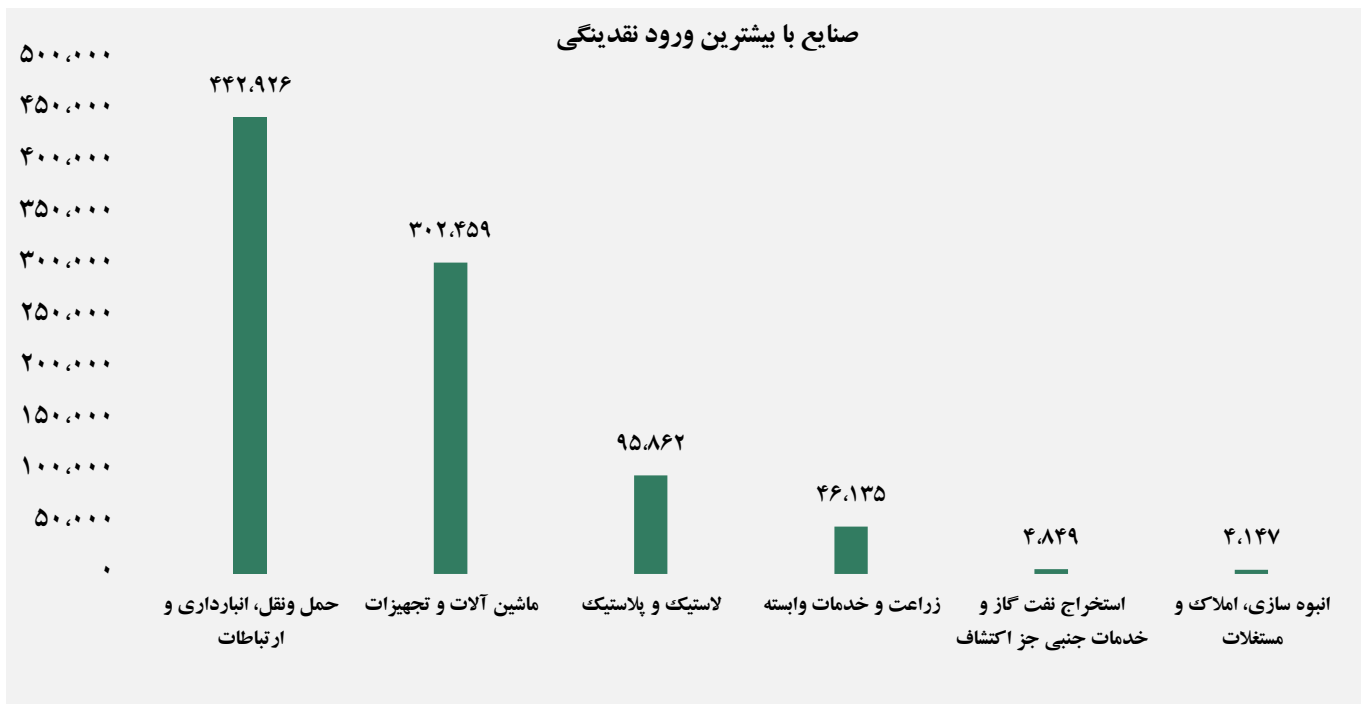
### سهام با بیشترین خروج نقدینگی (میلیارد ریال)



### واچ لیست

ردیف	نماد	ردیف	نماد
۱	اسیاتک	۹	بوعلی
۲	سهرمز	۱۰	خزامیا
۳	کفزوی	۱۱	سکرد
۴	زاگرس	۱۲	تفارس
۵	تایرا	۱۳	کتوکا
۶	خریخت	۱۴	انرژی ۳۳
۷	قچار	۱۵	خلیل
۸	تفارس	۱۶	سیمرغ

## ورود و خروج نقدینگی به/از صنایع ( میلیون ریال )



گروه مالی شهر گزارش روزانه تحلیل بازار