



گروه مالی شهر
SHAHR FINANCIAL GROUP

گزارش روزانه تحلیل بازار

معاونت سرمایه گذاری و توسعه

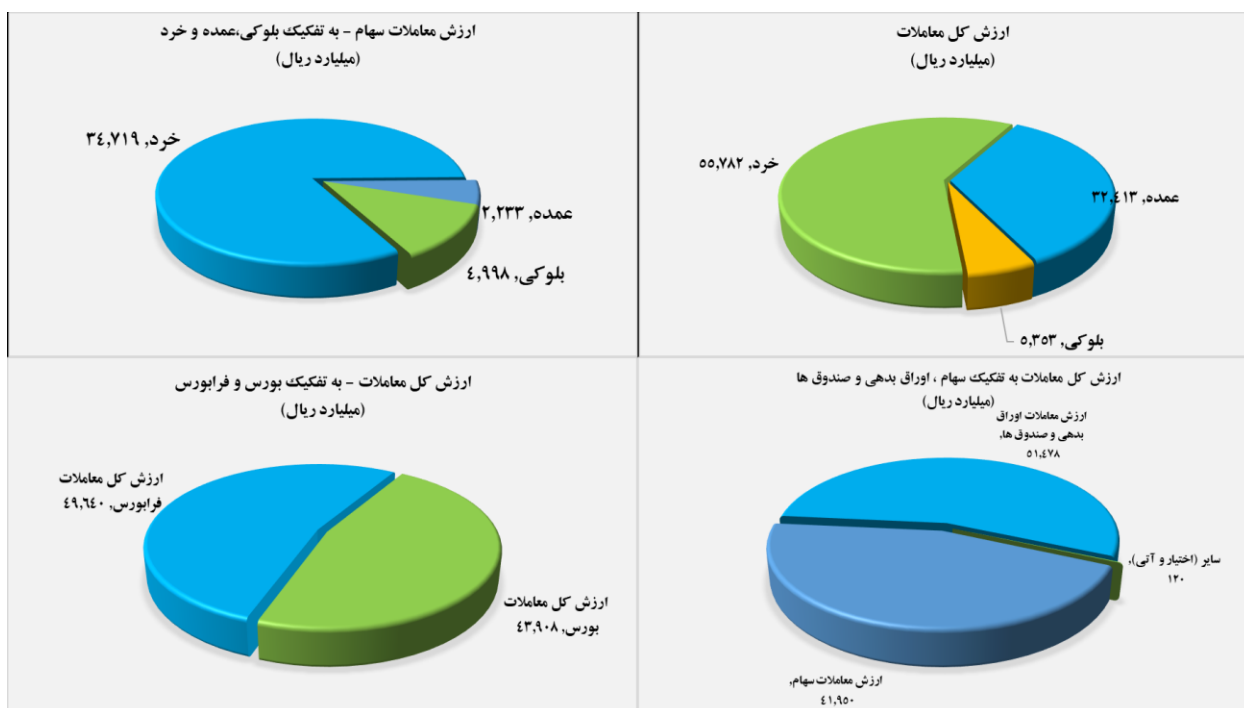
۱۴۰۱/۰۴/۰۸

www.sfg.ir - info@sfg.i



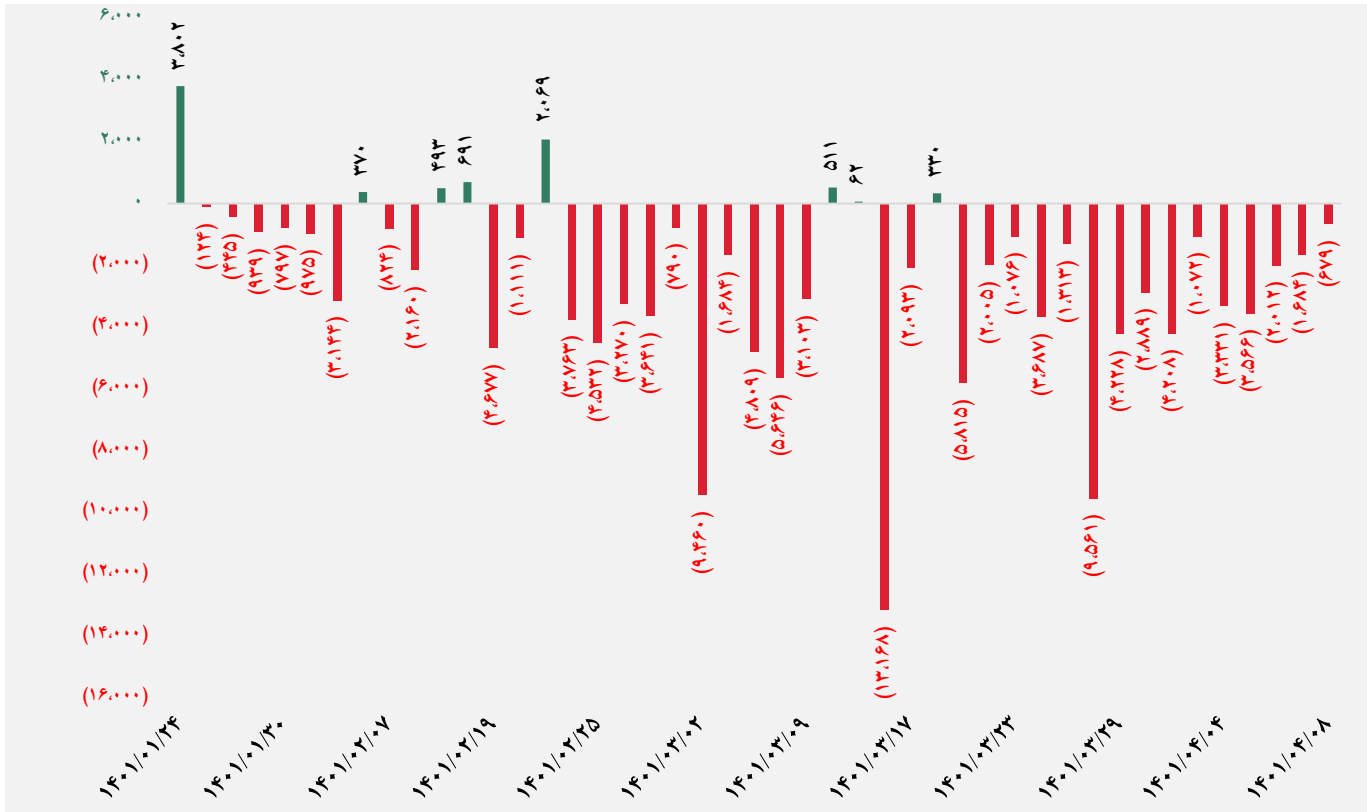
تصویر کلی بازار

فرا بورس		بورس	
۲۰,۴۱۱	شاخص کل	۱,۵۱۳,۷۱۵	شاخص کل
(۲۷)	تغییر شاخص	(۷۱۹)	تغییر شاخص
۱۴,۸۷۹,۲۶۹	ارزش بازار (میلیارد ریال)	۵۹,۷۹۱,۳۲۰	ارزش بازار (میلیارد ریال)
۴۹,۶۴۰	ارزش معاملات (میلیارد ریال)	۴۳,۹۰۸	ارزش معاملات (میلیارد ریال)
بیشترین تأثیر مثبت در شاخص		بیشترین تأثیر مثبت در شاخص	
سمگا		بفجر	
بمپنا		وغدیر	
وملل		میین	
خدیزل		پارسان	
بیشترین تأثیر منفی در شاخص		بیشترین تأثیر منفی در شاخص	
فغدیر		شپنا	
دی		فارس	
آریا		نوری	
شگویا		شتران	

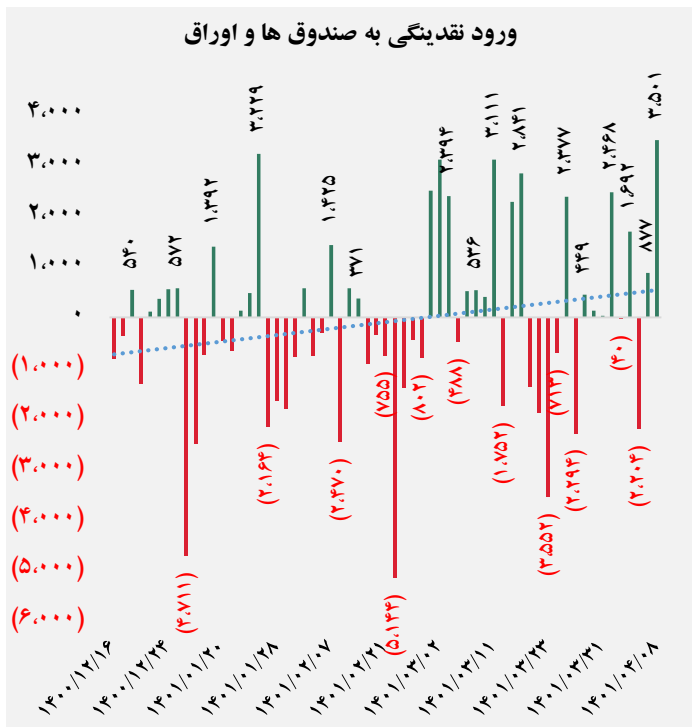
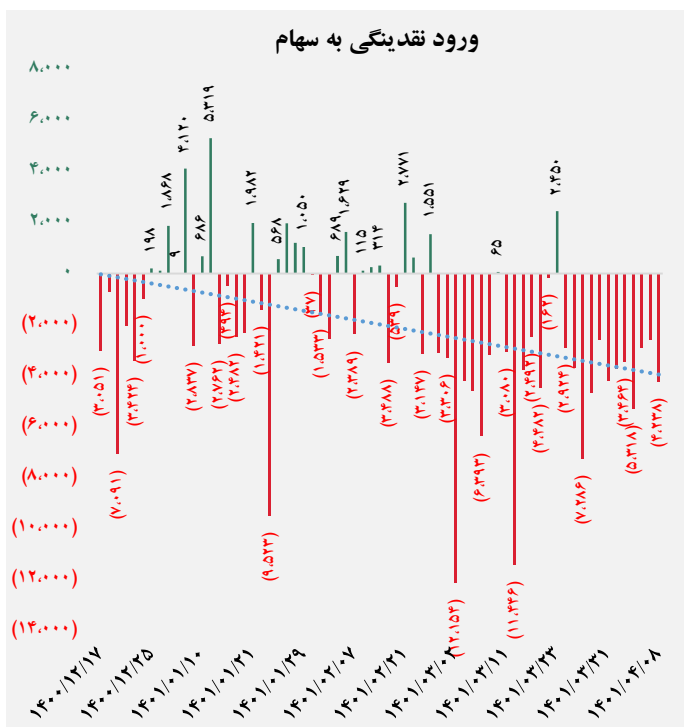




کل ورود نقدینگی حقیقی ها (میلارد ریال)

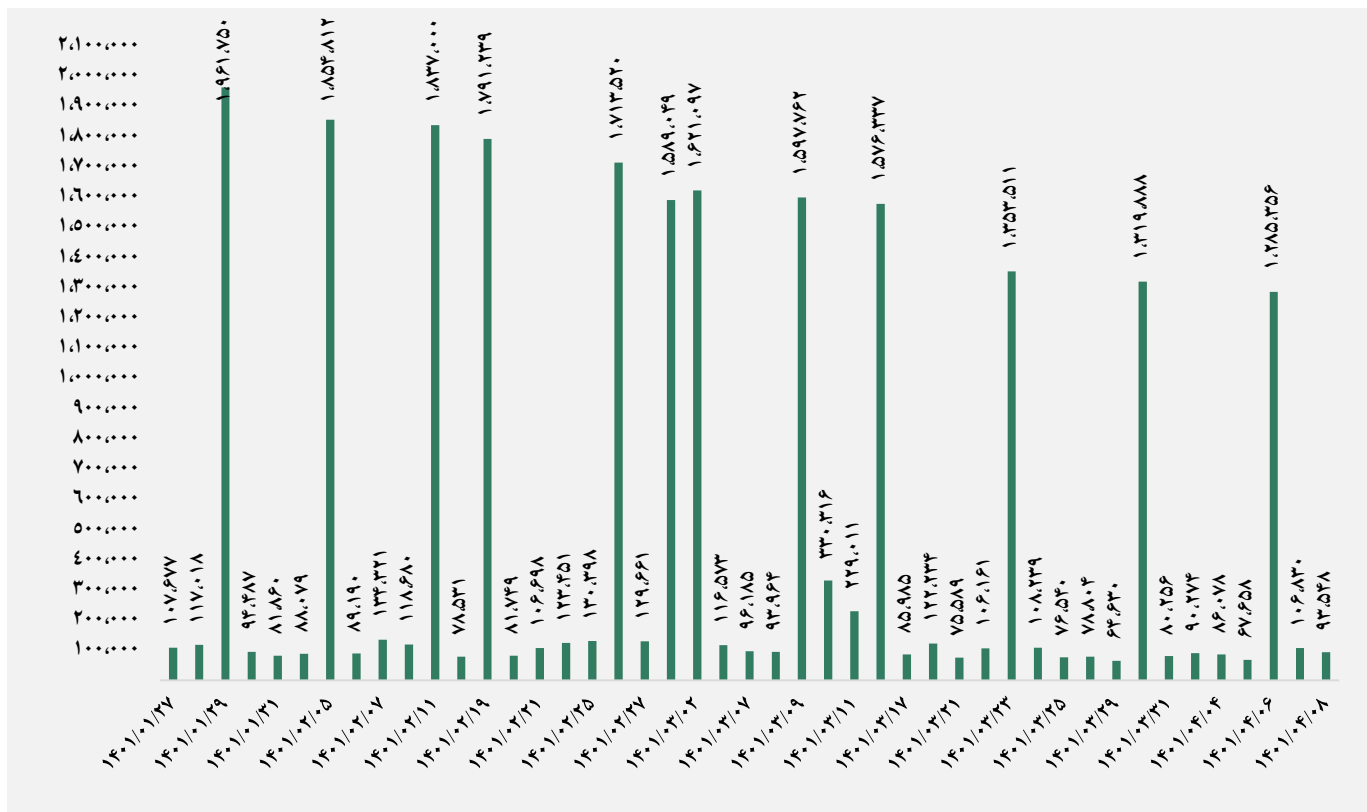


ورود نقدینگی حقیقی ها به تفکیک سهام و اوراق (میلارد ریال)


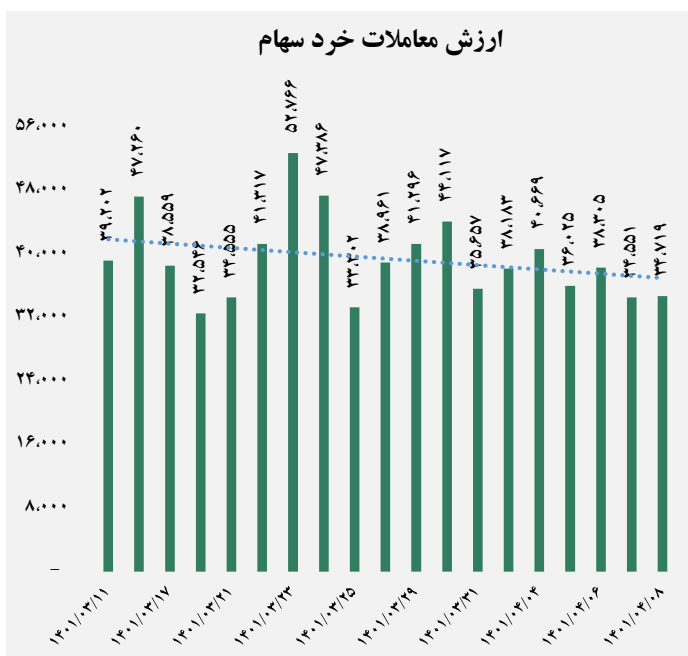




ارزش معاملات کل (میلیارد ریال)

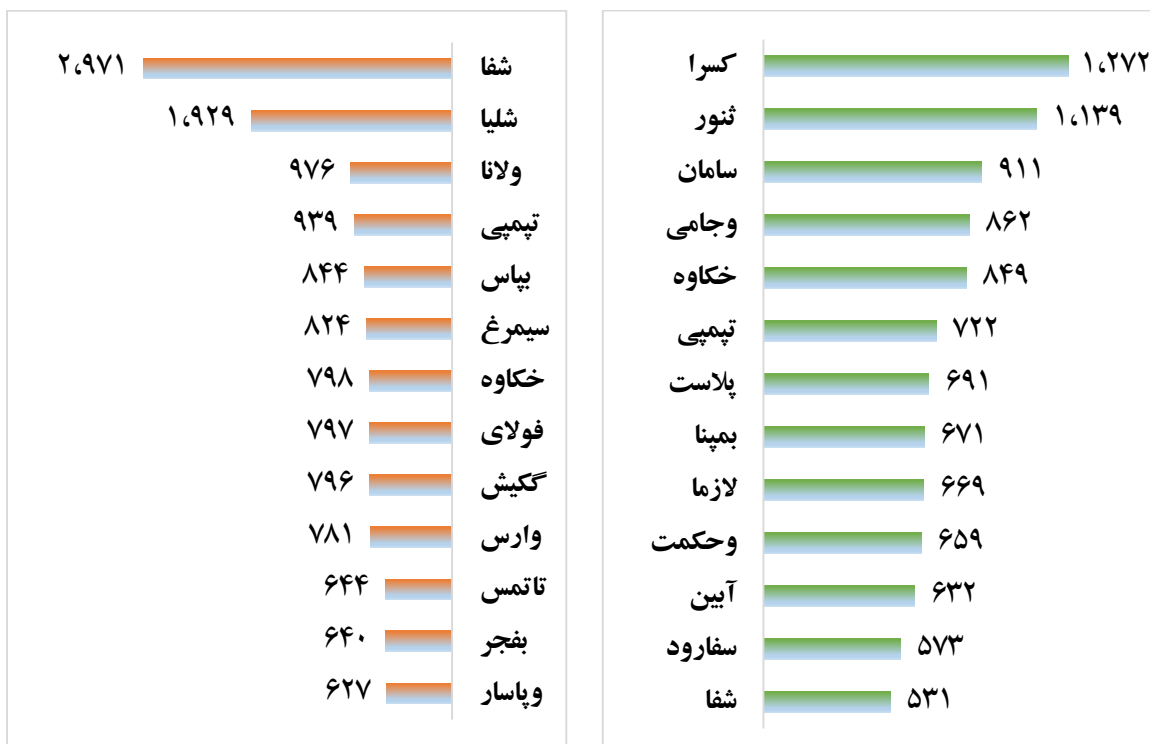


ارزش معاملات به تفکیک معاملات خرد و صندوق ها (میلیارد ریال)





بالاترین قدرت خرید و فروش حقیقی (میلیون ریال)

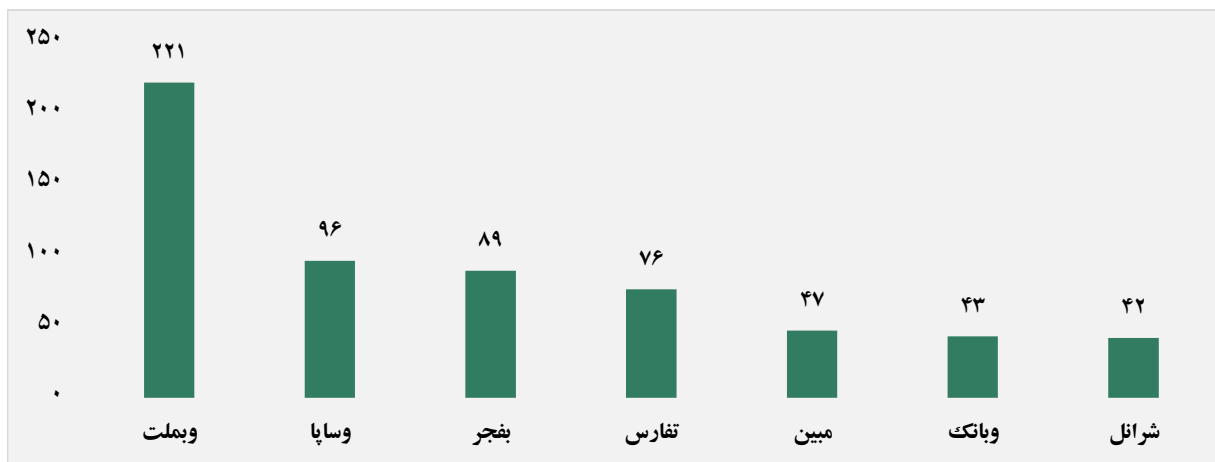


پول هوشمند

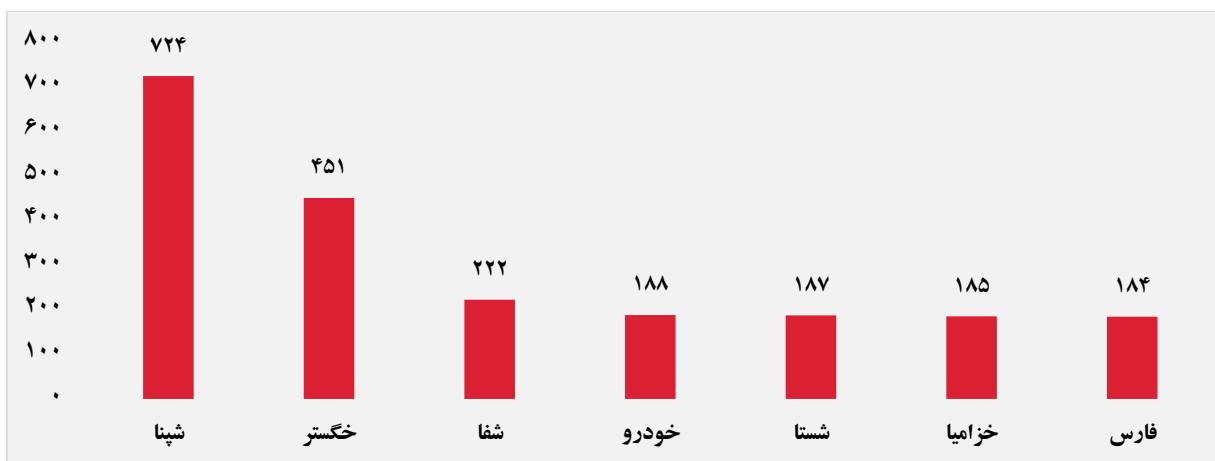
ردیف	ورود	ردیف	خروج
۱	شکربن	۱	خاور
۲	کمنگنز	۲	خودکفا
۳	پاسا	۳	شاوان
۴	ثبهسازان	۴	سیمرغ
۵	کسرا	۵	قاروم
۶	وحکمت	۶	خکرمان
۷	کویر	۷	وارس
۸	ثتران	۸	سجام
۹	سقاین	۹	ارفع
۱۰	-	۱۰	فمراد



سهام با بیشترین ورود نقدینگی (میلیارد ریال)



سهام با بیشترین خروج نقدینگی (میلیارد ریال)

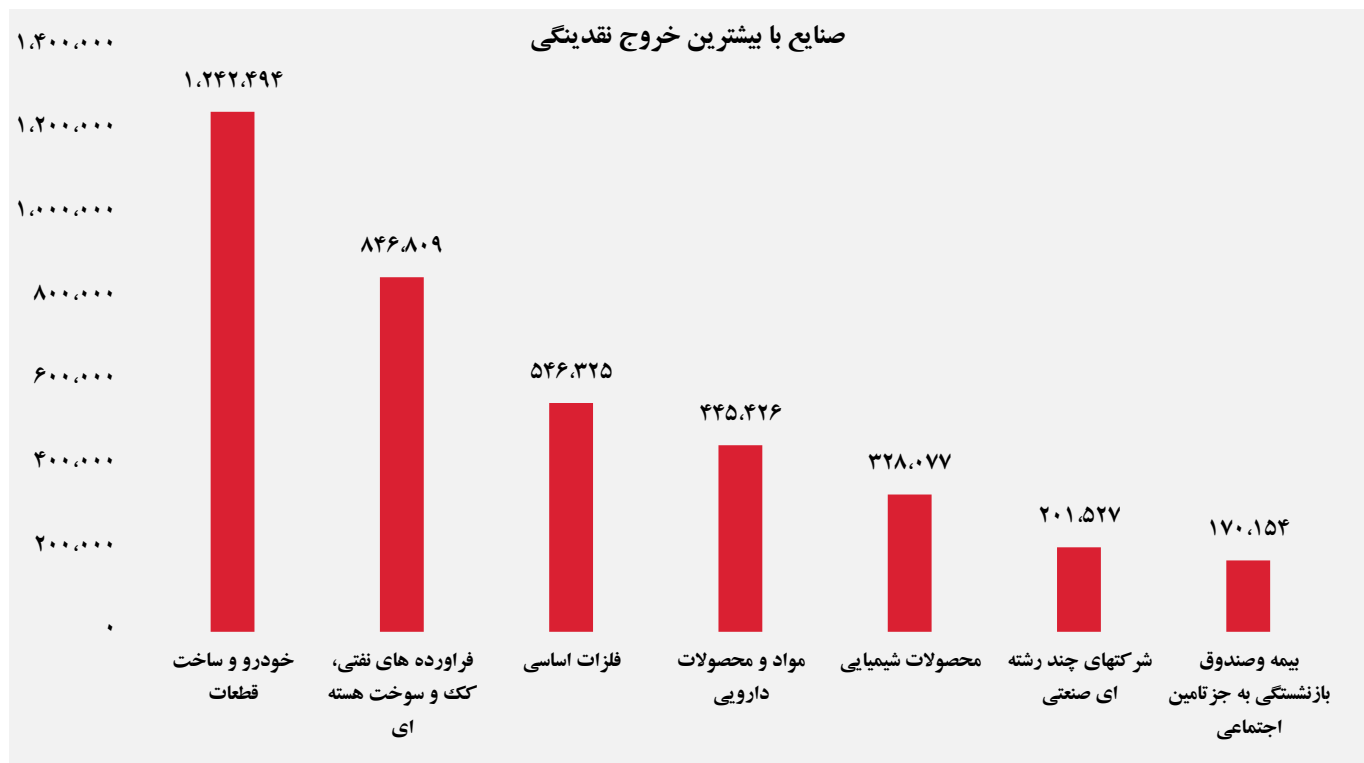
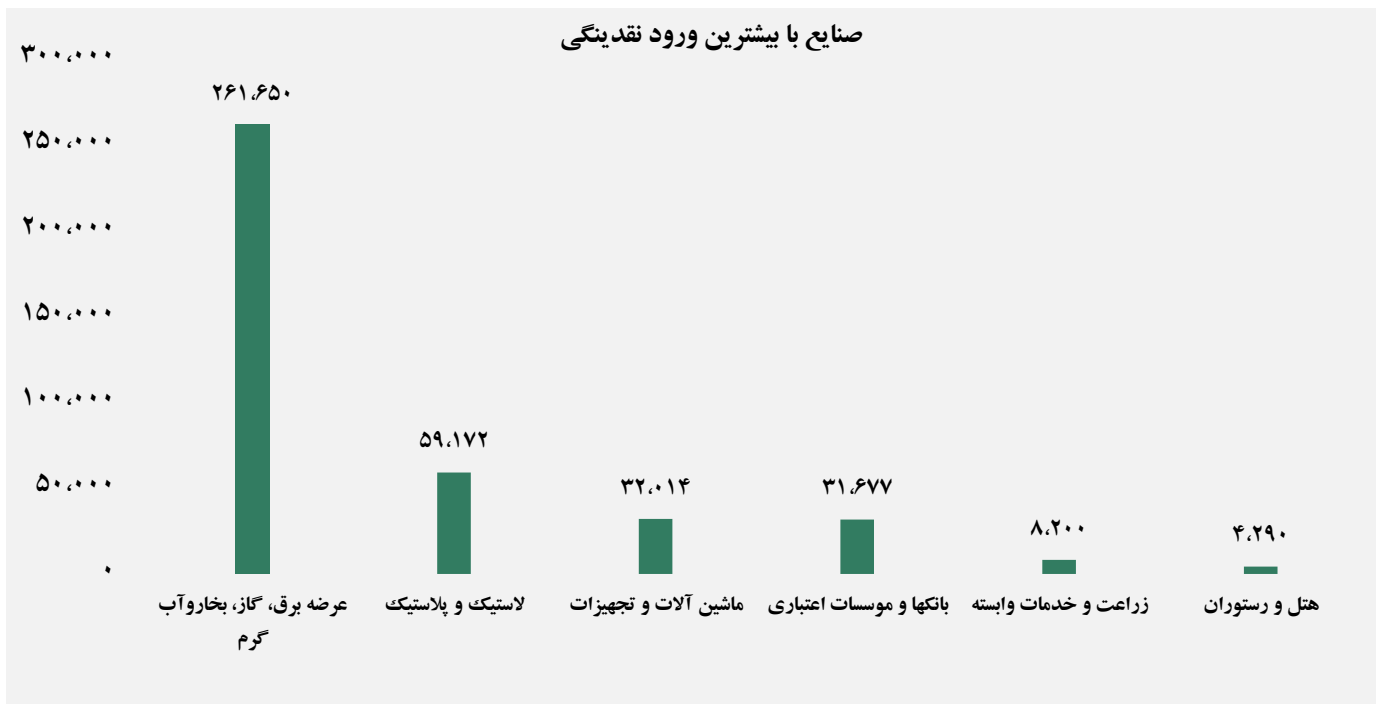


واچ لیست

ردیف	نماد	ردیف	نماد
۱	خکاوه	۹	ساراب
۲	تیمی	۱۰	شفا
۳	انرژی ۳	۱۱	تفارس
۴	سیمرخ	۱۲	ثفارس
۵	قچار	۱۳	ثشرق
۶	اسیاتک	۱۴	کتوکا
۷	خزامیا	۱۵	کسرا
۸	ختراک	۱۶	افق



ورود و خروج نقدینگی به/از صنایع (میلیون ریال)



گزارش روزانه تحلیل بازار گروه مالی شهر