



گروه مالی شهر
SHAHR FINANCIAL GROUP

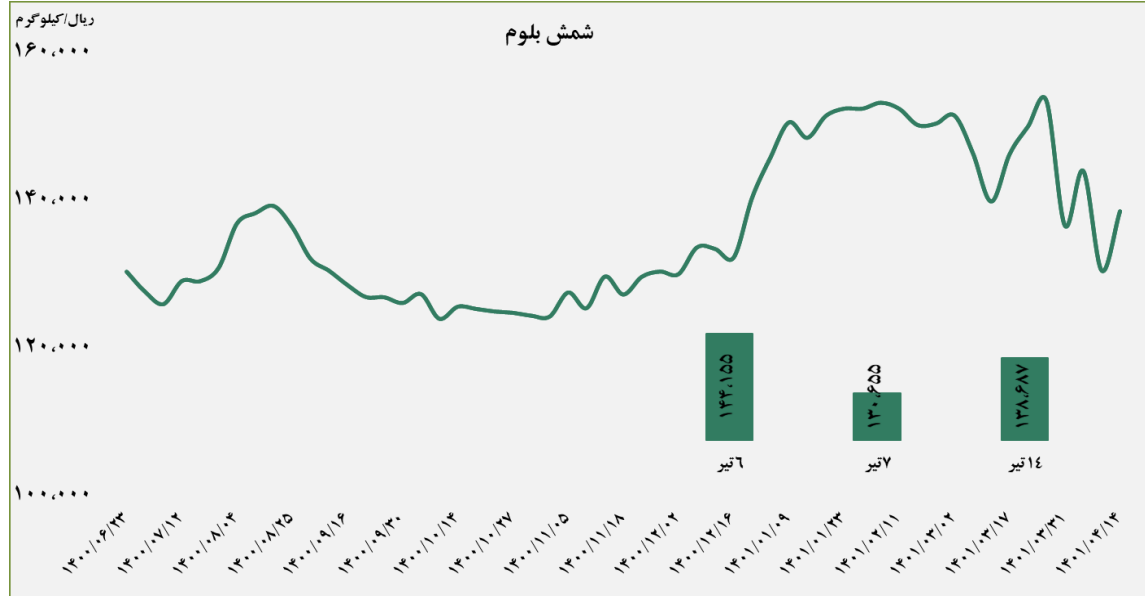
گزارش معاملات در بورس کالا

۱۴۰۱/۰۴/۱۴

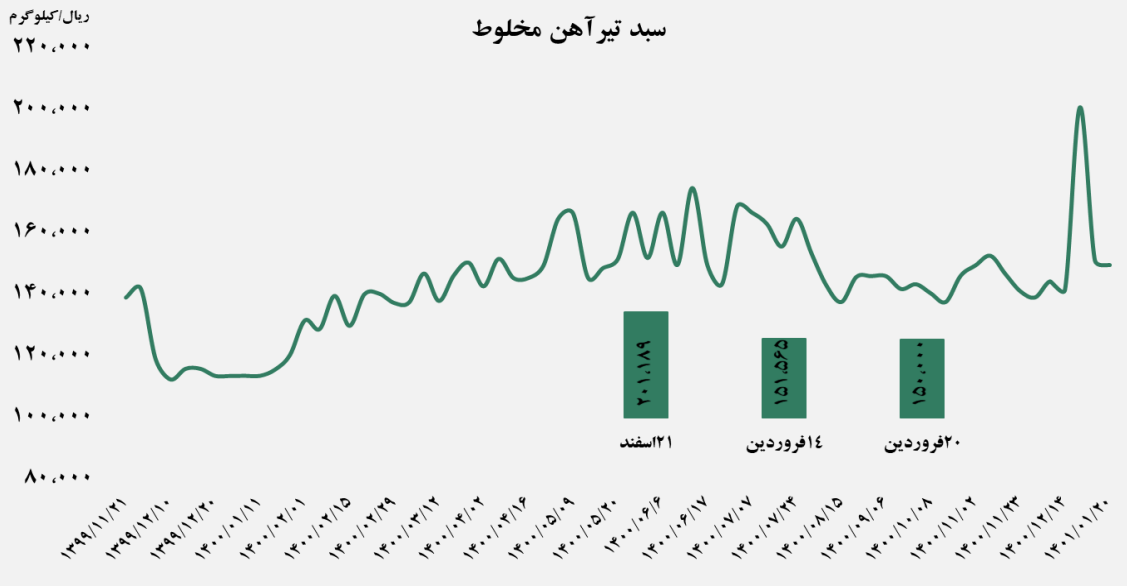
www.sfg.ir - info@sfg.ir

■ عرضه کننده:

آهن و فولاد ارفع - ذوب آهن اصفهان - مجتمع فولاد خراسان -
 مجتمع ذوب آهن فولاد خزر - فولاد کاوه جنوب کیش -
 فولاد کویر دامغان



سبد تیر آهن مخلوط



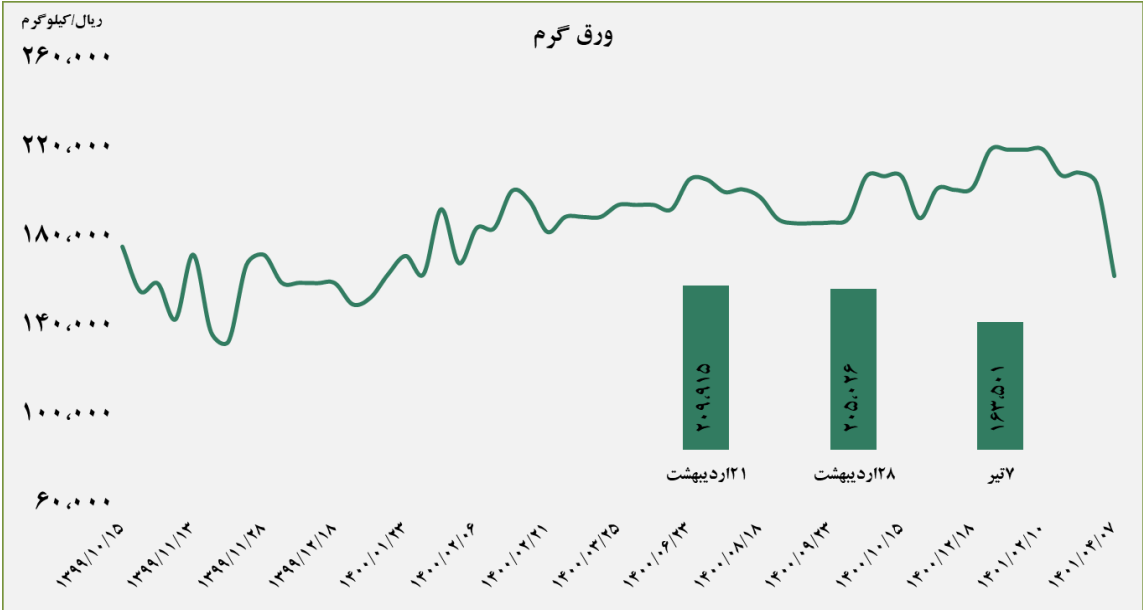
■ عرضه کننده:

ذوب آهن اصفهان - مجتمع فولاد ظفر بناب



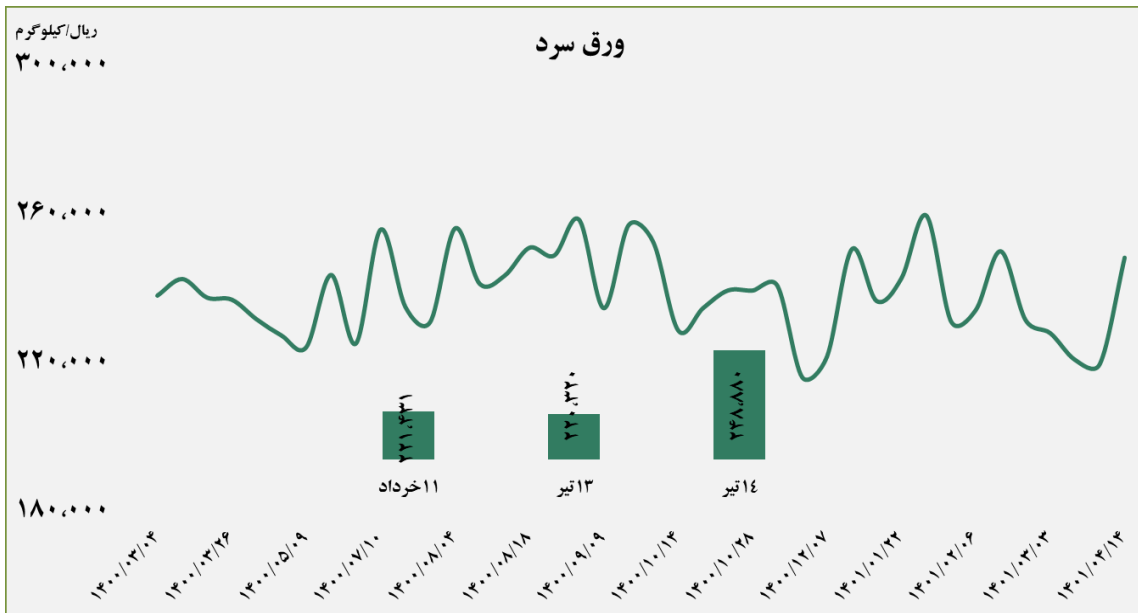
■ عرضه کننده:

فولاد مبارکه اصفهان - نورد و تولید قطعات فولادی



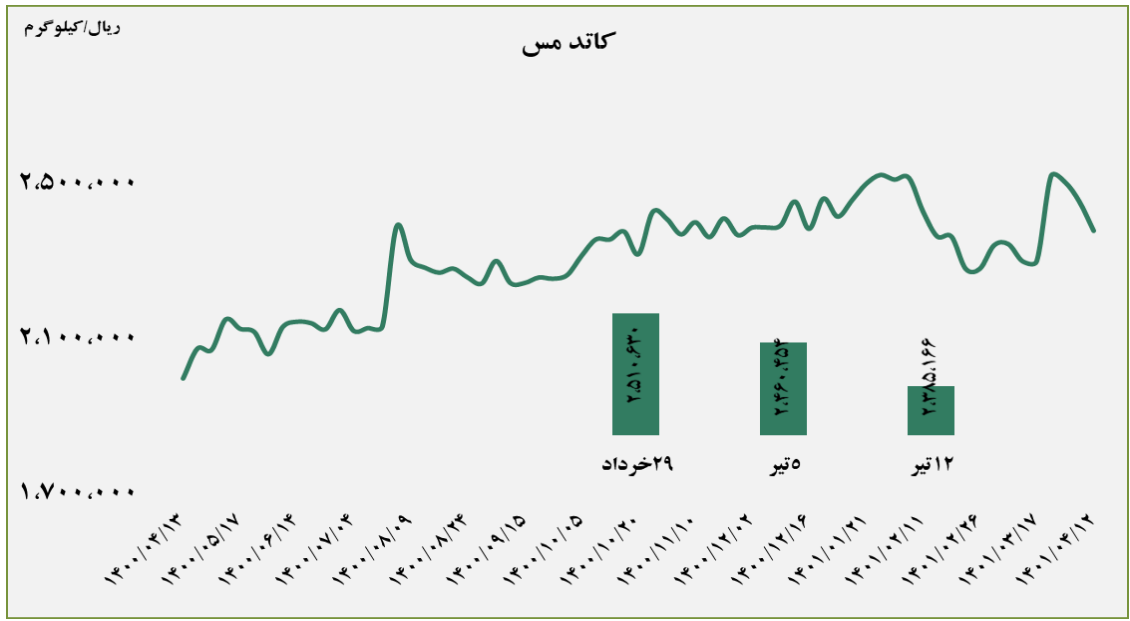
■ عرضه کننده:

فولاد مبارکه اصفهان - فولاد غرب آسیا - صنایع هفت الماس



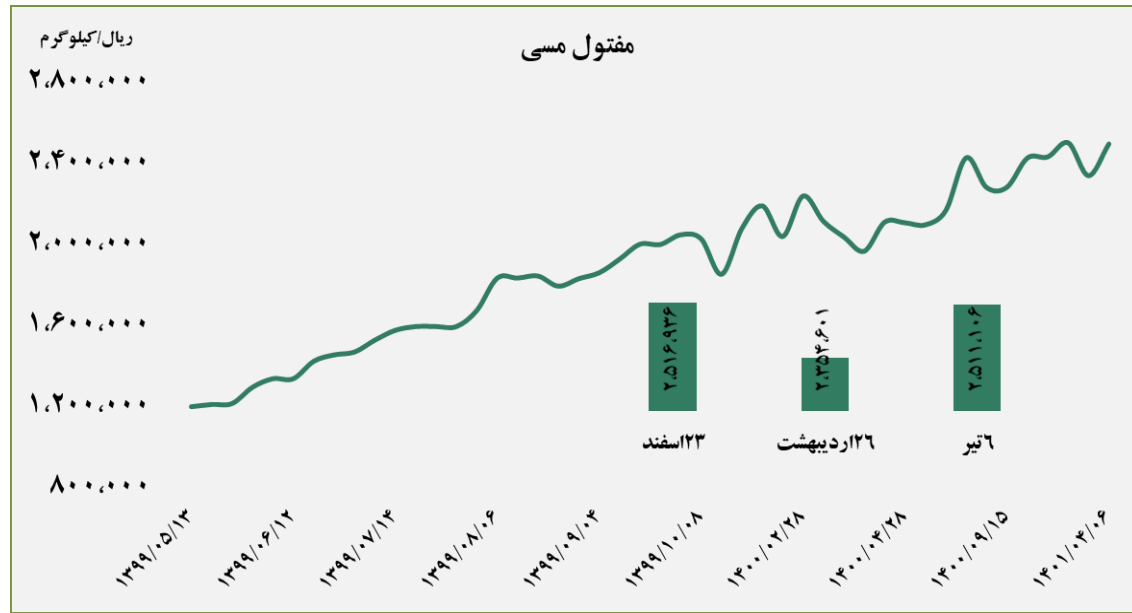
■ عرضه کننده:

شرکت ملی صنایع مس ایران - فرآوری مس درخشان
تخت گنبد



■ عرضه کننده:

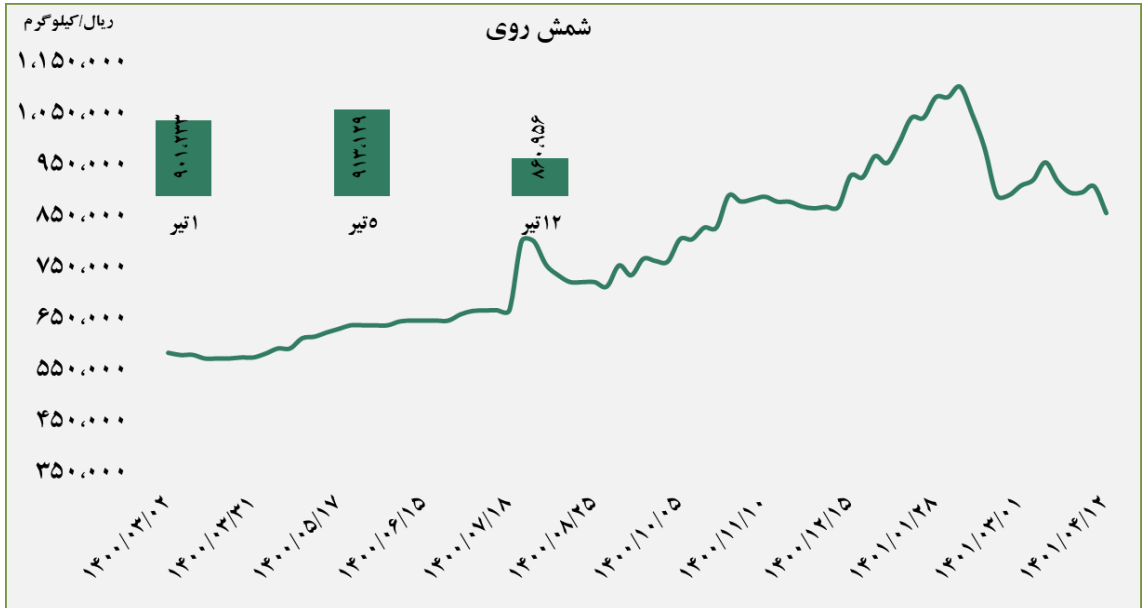
صنایع تولیدی دنیای مس کاشان - گیل راد شمال -
شرکت ملی صنایع مس ایران



گروه مالی شهر گزارش معاملات در بورس کالا

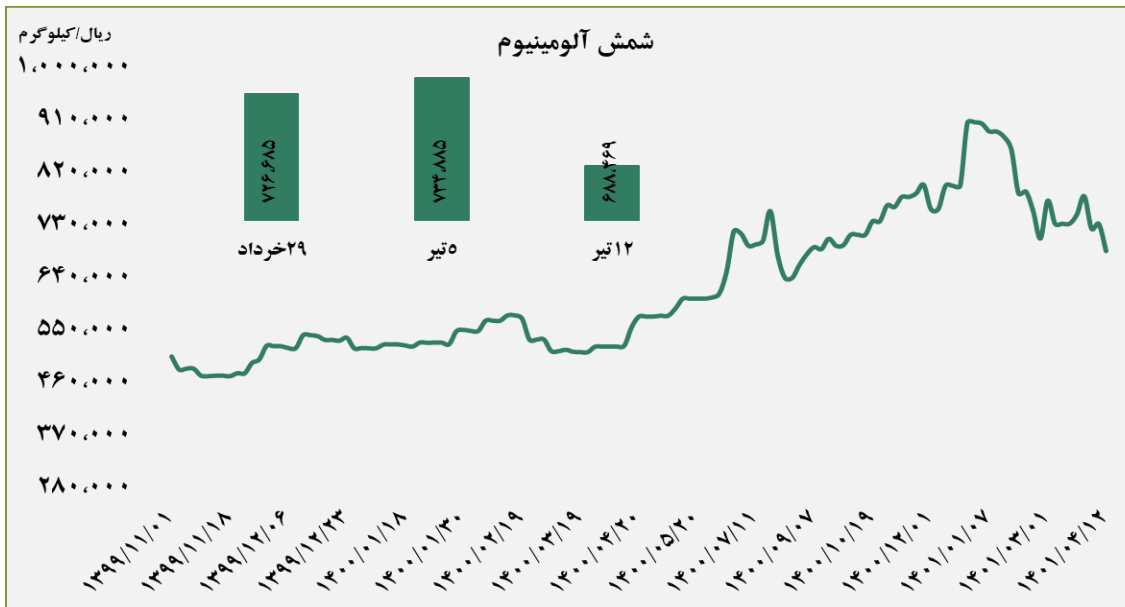
■ عرضه کننده:

ملی سرب و روی ایران - سپنتا روی - تولیدی روی بندر عباس - ذوب احیای روی قشم - گسترش صنایع روی ایرانیان - فرآوری مواد معدنی ایران



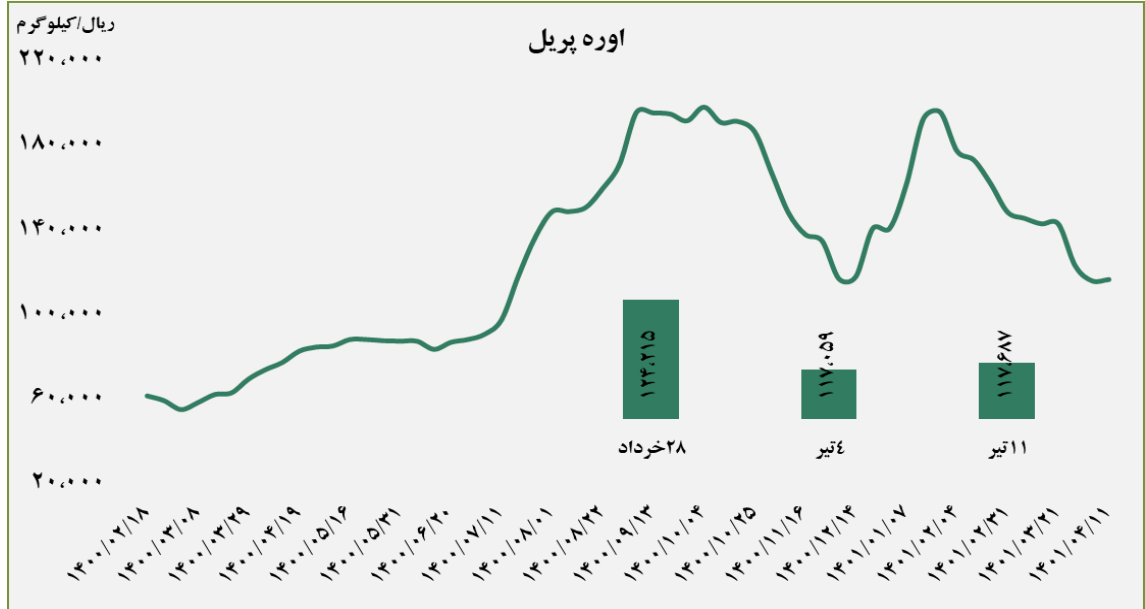
■ عرضه کننده:

آلومینیوم ایران - مجتمع صنایع آلومینیوم جنوب - آلومینیوم المهدی - آلومینای ایران

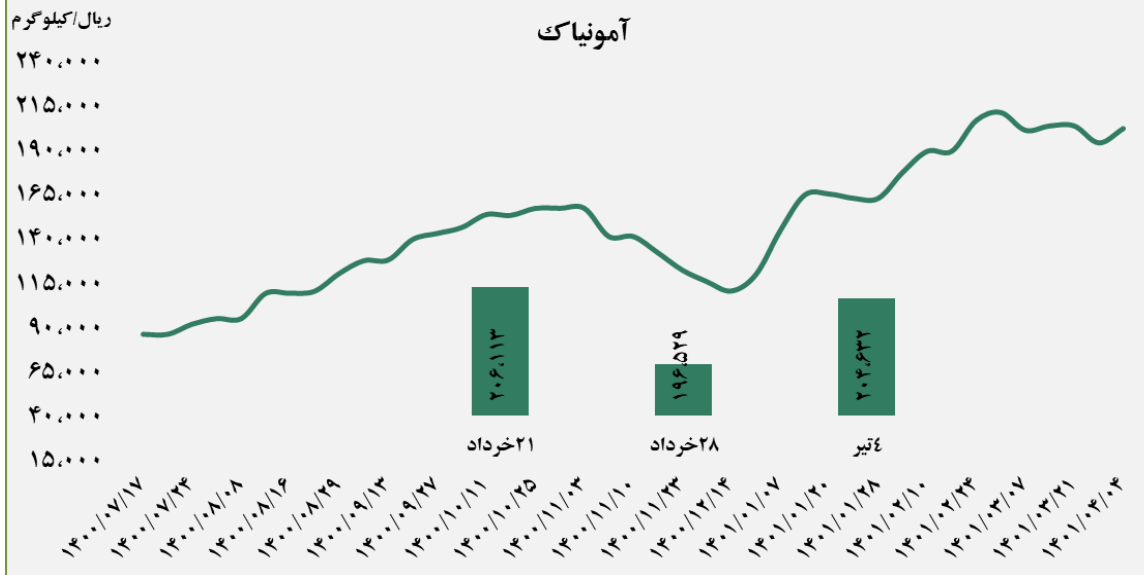


■ عرضه کننده:

پتروشیمی خراسان - پتروشیمی شیراز - پتروشیمی پردیس - پتروشیمی کرمانشاه - پتروشیمی رازی



آمونیاک

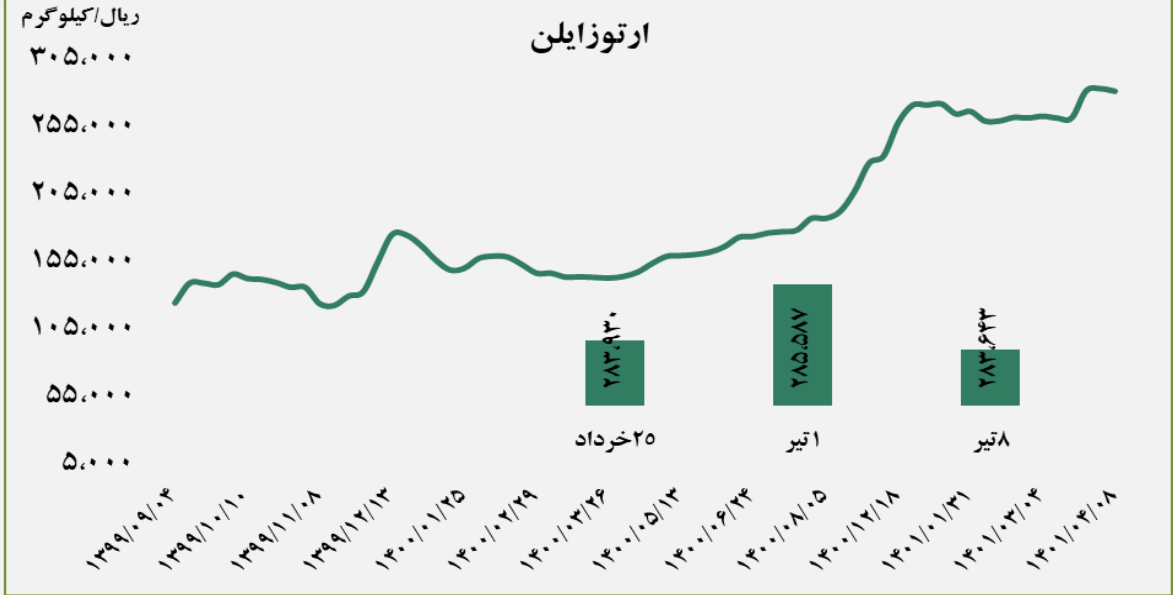


■ عرضه کننده:

پتروشیمی خراسان - پتروشیمی شیراز

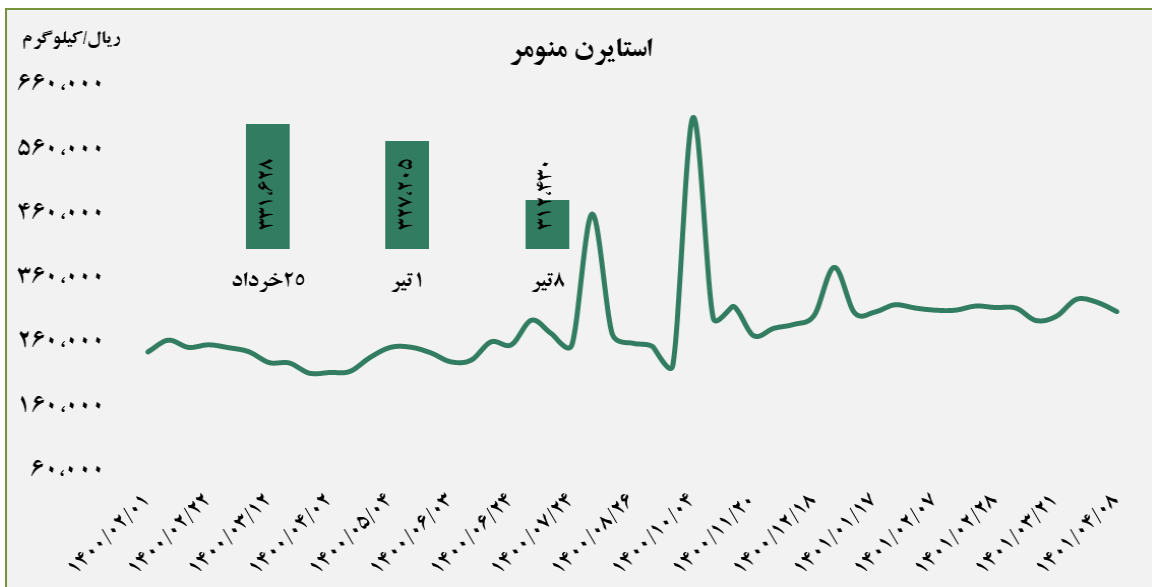
■ عرضه کننده:

پتروشیمی برزویه



■ عرضه کننده:

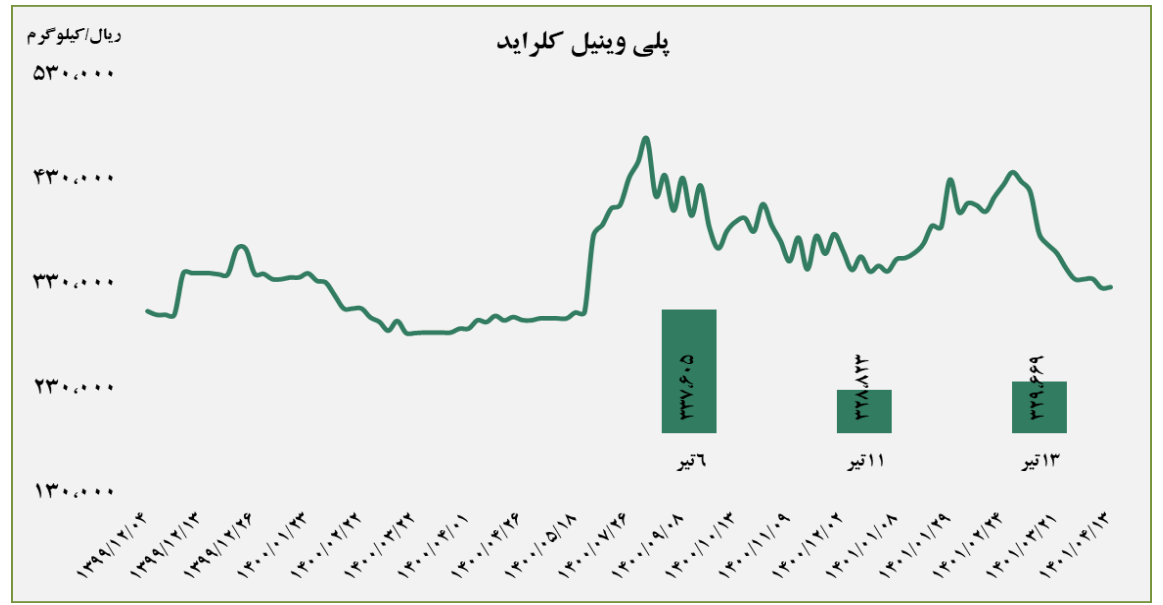
پتروشیمی پارس



گروه مالی شهر گزارش معاملات در بورس کالا

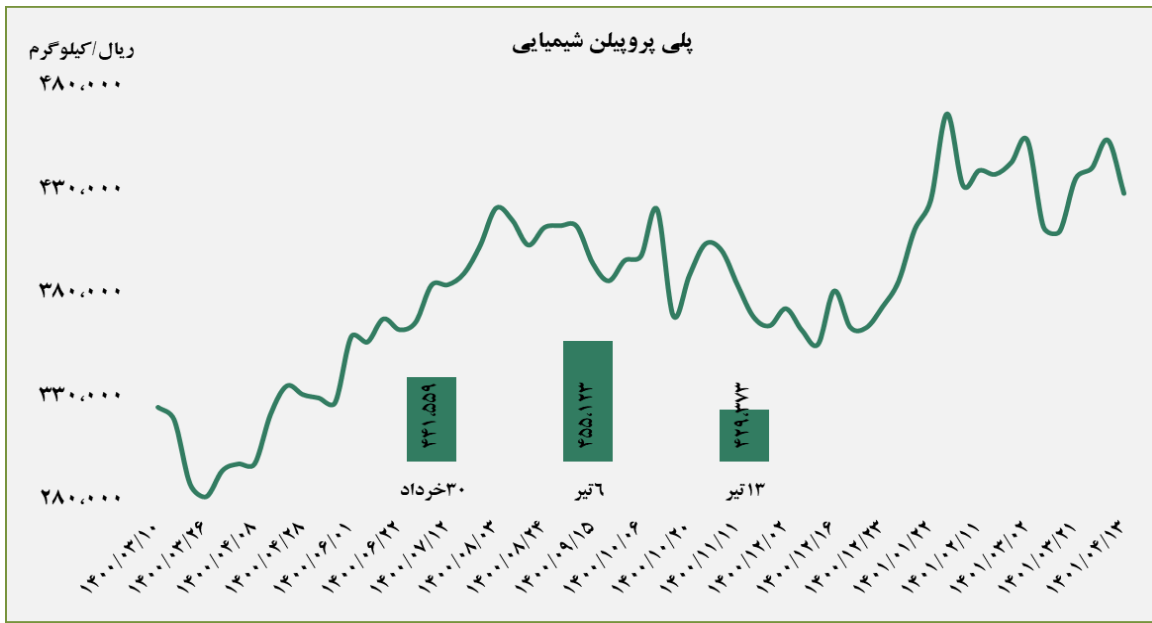
■ عرضه کننده:

پتروشیمی غدیر - پتروشیمی آبادان - پتروشیمی بندر امام - پتروشیمی اروند



■ عرضه کننده:

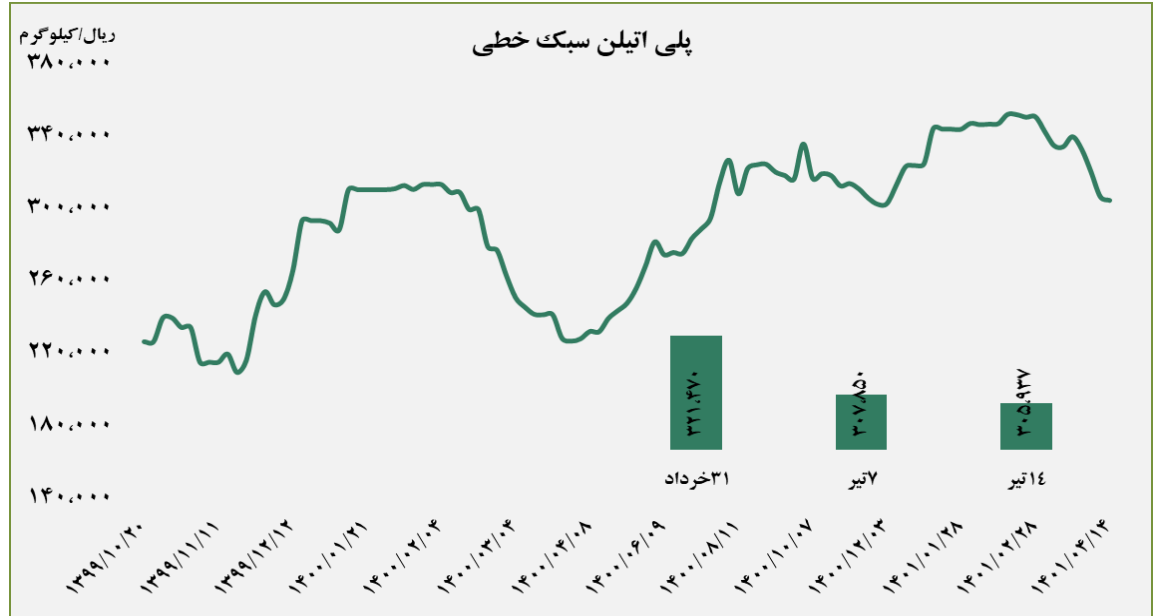
پتروشیمی مارون - پلی پروپیلن جم - نویر زرشیمی - پتروشیمی رجال - پتروشیمی سازند



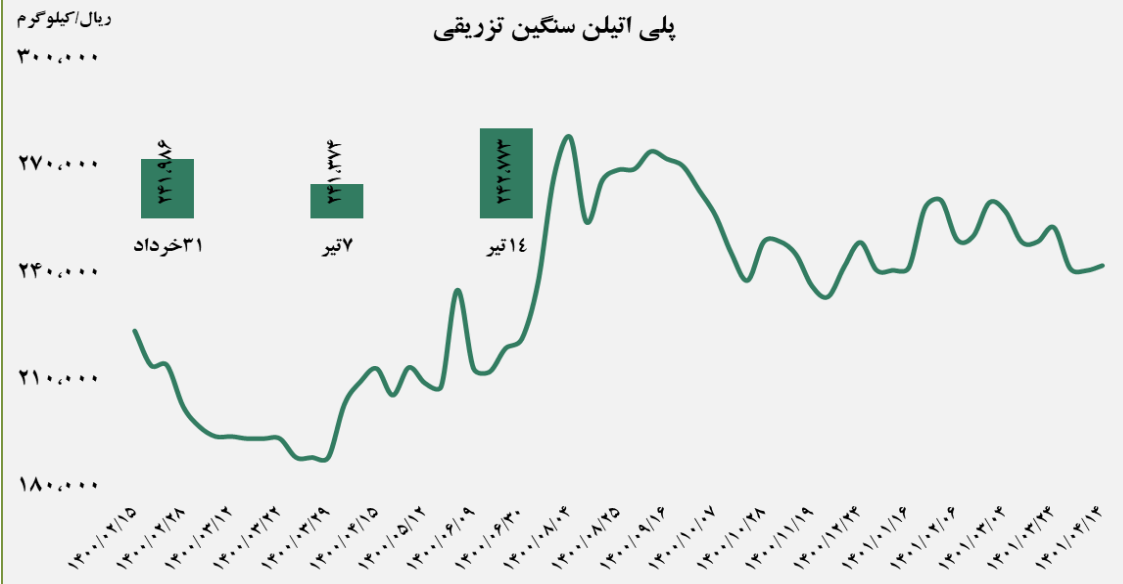
گروه مالی شهر گزارش معاملات در بورس کالا

■ عرضه کننده:

پتروشیمی شازند - پتروشیمی مهاباد - پتروشیمی امیر کبیر
- پتروشیمی جم



پلی اتیلن سنگین تزریقی

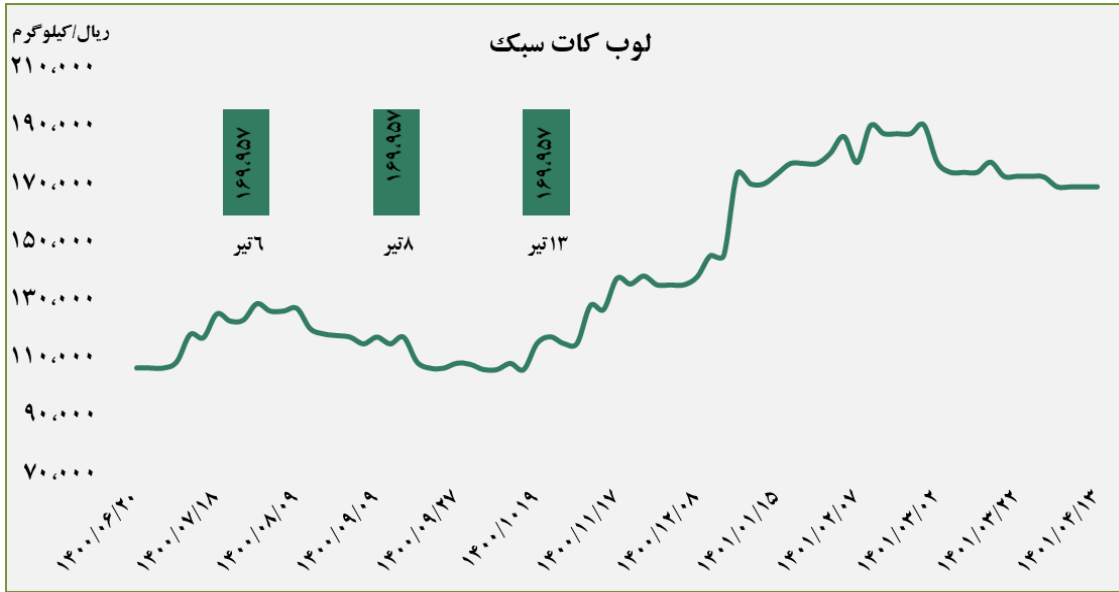
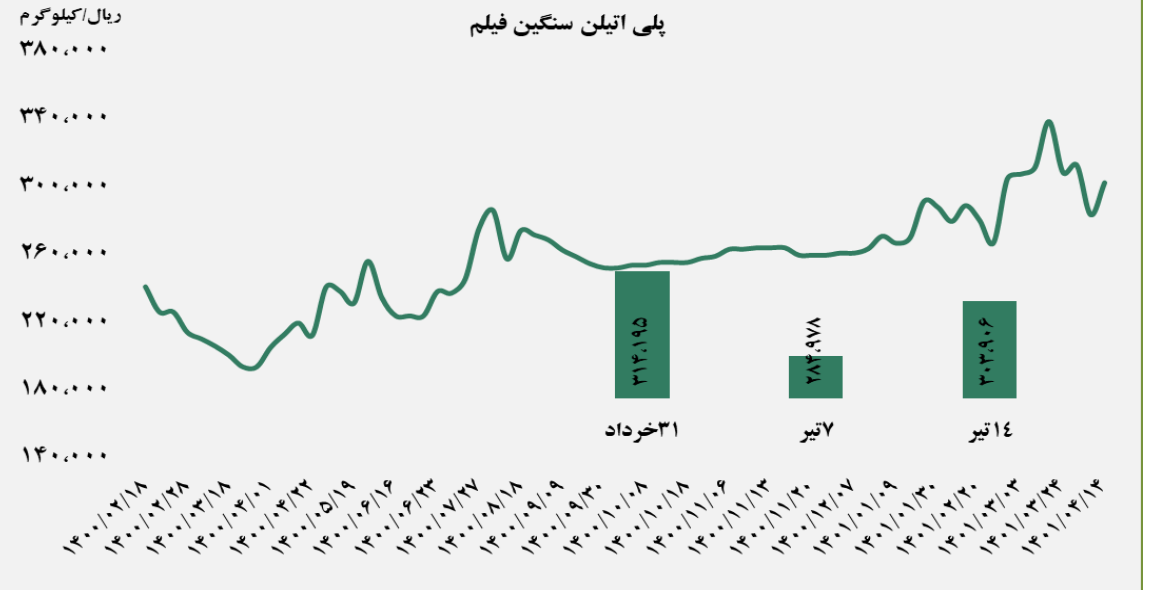


■ عرضه کننده:

پتروشیمی لرستان - پتروشیمی بندر امام - پتروشیمی جم
- پتروشیمی تبریز

■ عرضه کننده:

پتروشیمی آریا ساسول - پتروشیمی مهر - پتروشیمی ایلام
- پتروشیمی مارون

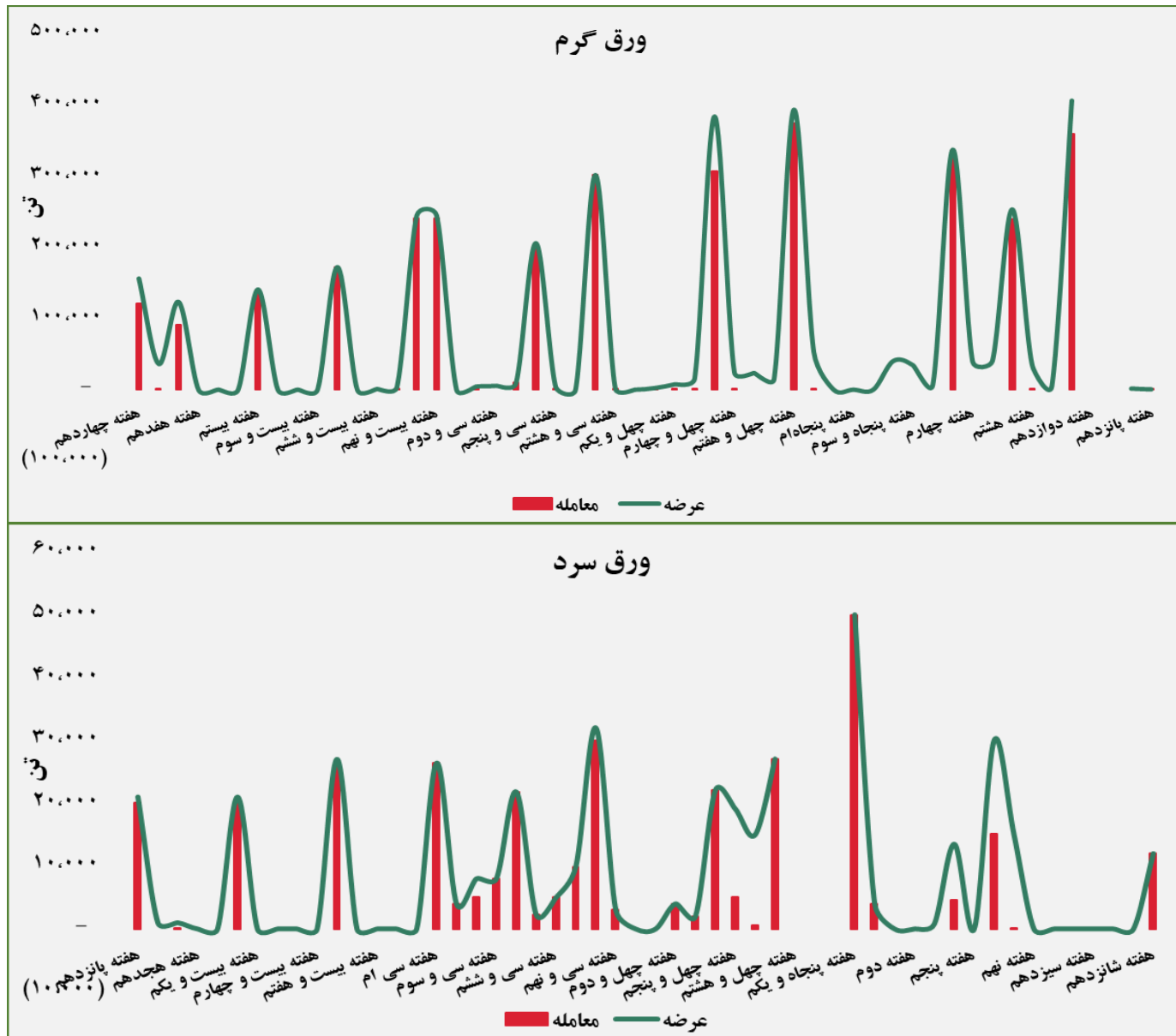


■ عرضه کننده:

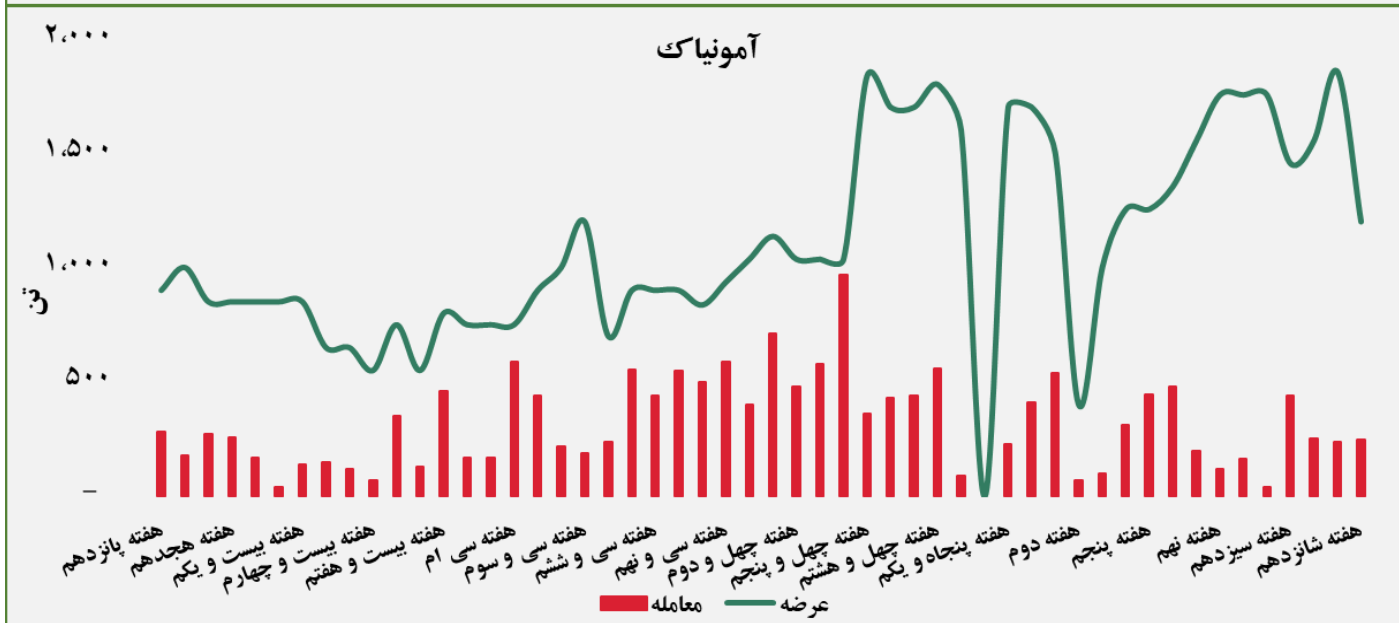
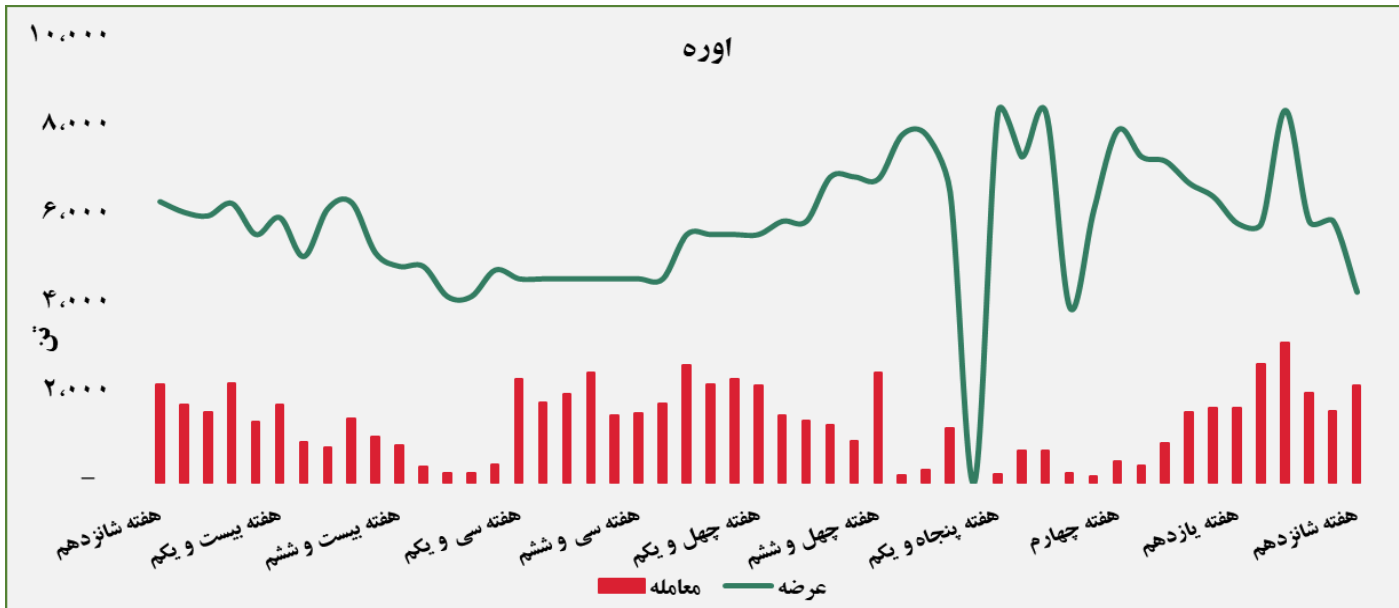
پالایش نفت بندر عباس - پالایش نفت اصفهان - پالایش نفت تهران - پالایش نفت تبریز - پالایش نفت آبادان

حجم عرضه و معامله هفتگی در بورس کالا (سال ۱۴۰۱)





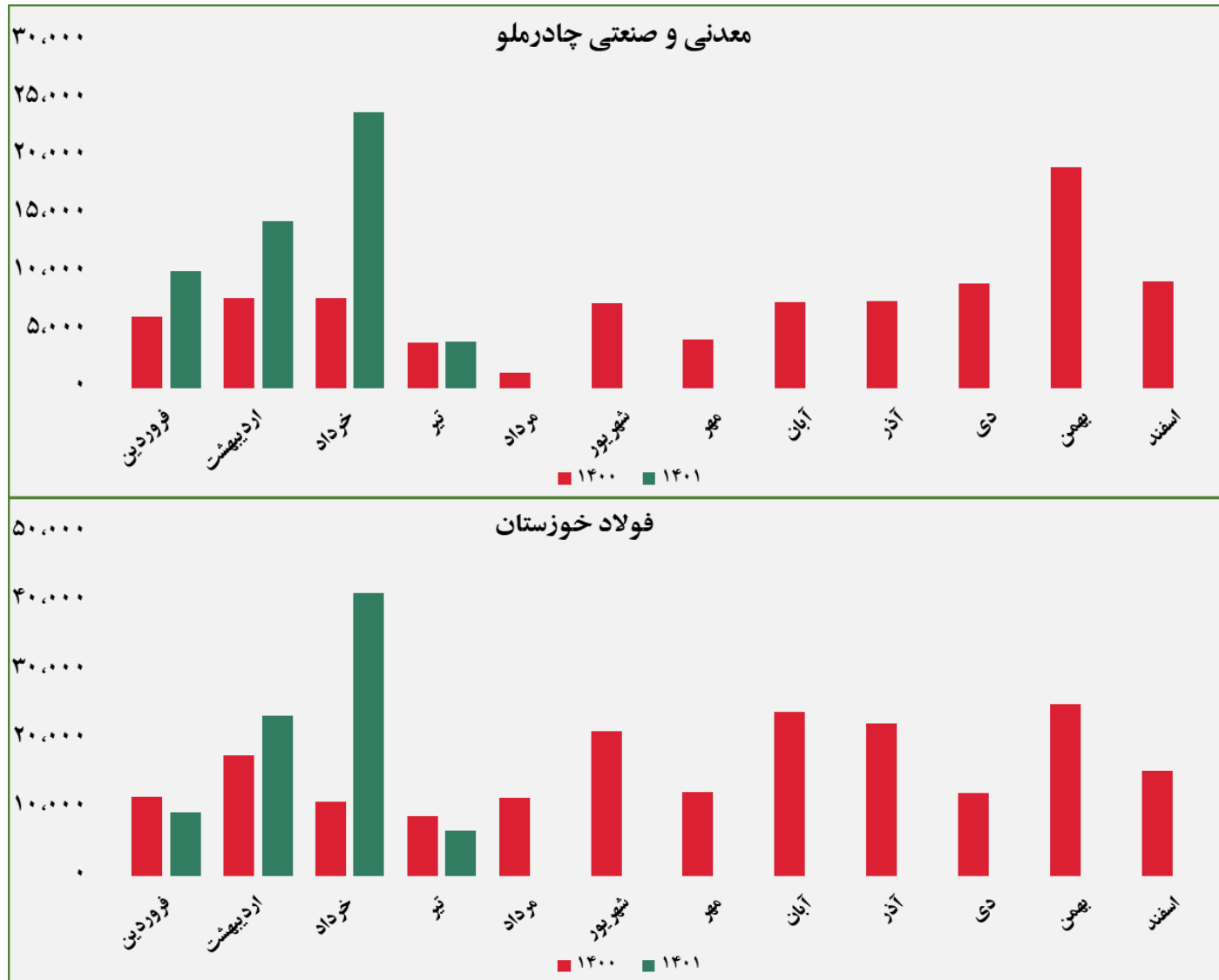
گروه مالی شهر گزارش معاملات در بورس کالا





گروه مالی شهر گزارش معاملات در بورس کالا

مبلغ فروش شرکت ها برای کلیه محصولات در بورس کالا (میلیارد ریال)



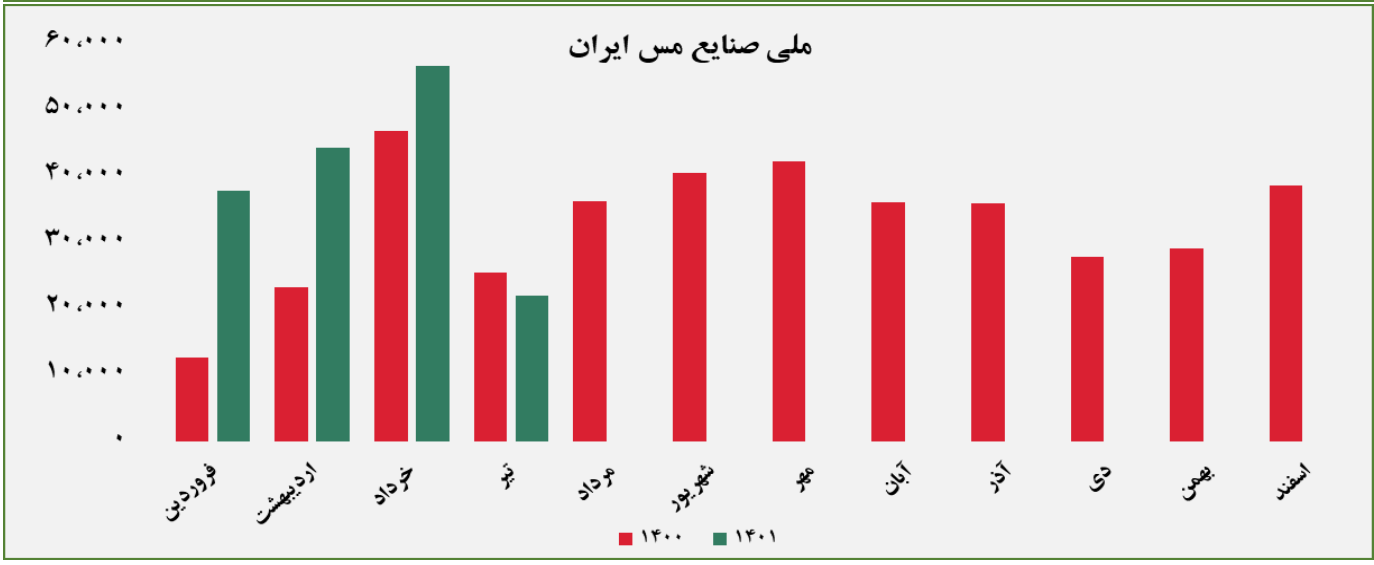
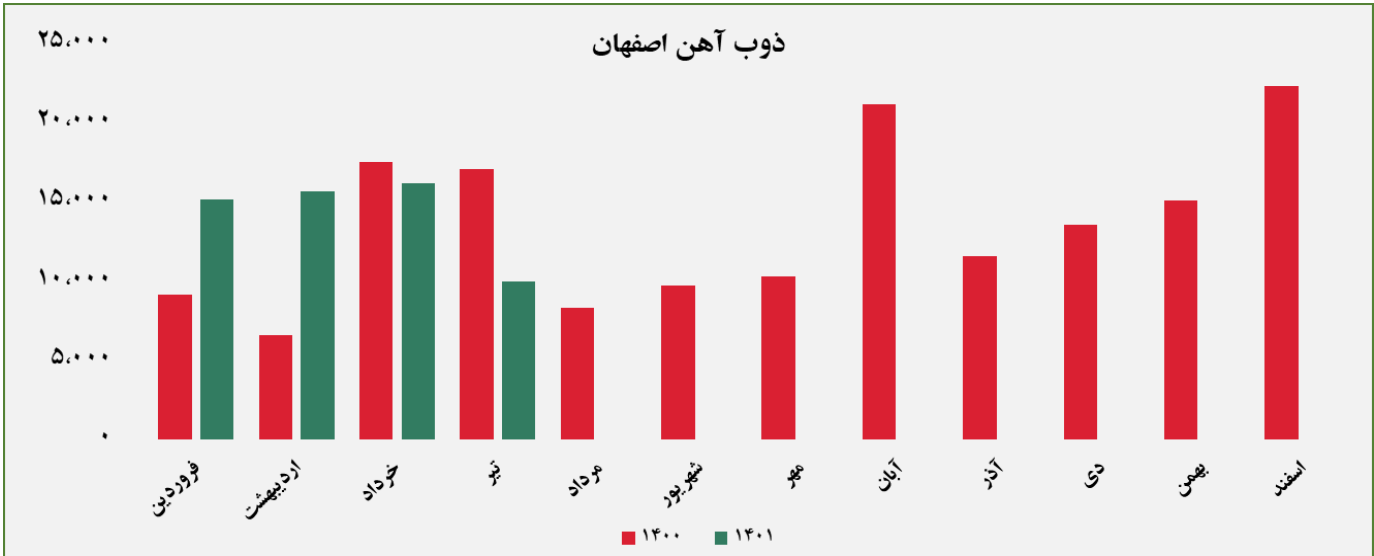


مبلغ فروش شرکت ها برای کلیه محصولات در بورس کالا (میلیارد ریال)



گروه مالی شهر گزارش معاملات در بورس کالا

مبلغ فروش شرکت ها برای کلیه محصولات در بورس کالا (میلیارد ریال)



گروه مالی شهر گزارش معاملات در بورس کالا

مبلغ فروش شرکت‌ها برای کلیه محصولات در بورس کالا (میلیارد ریال)



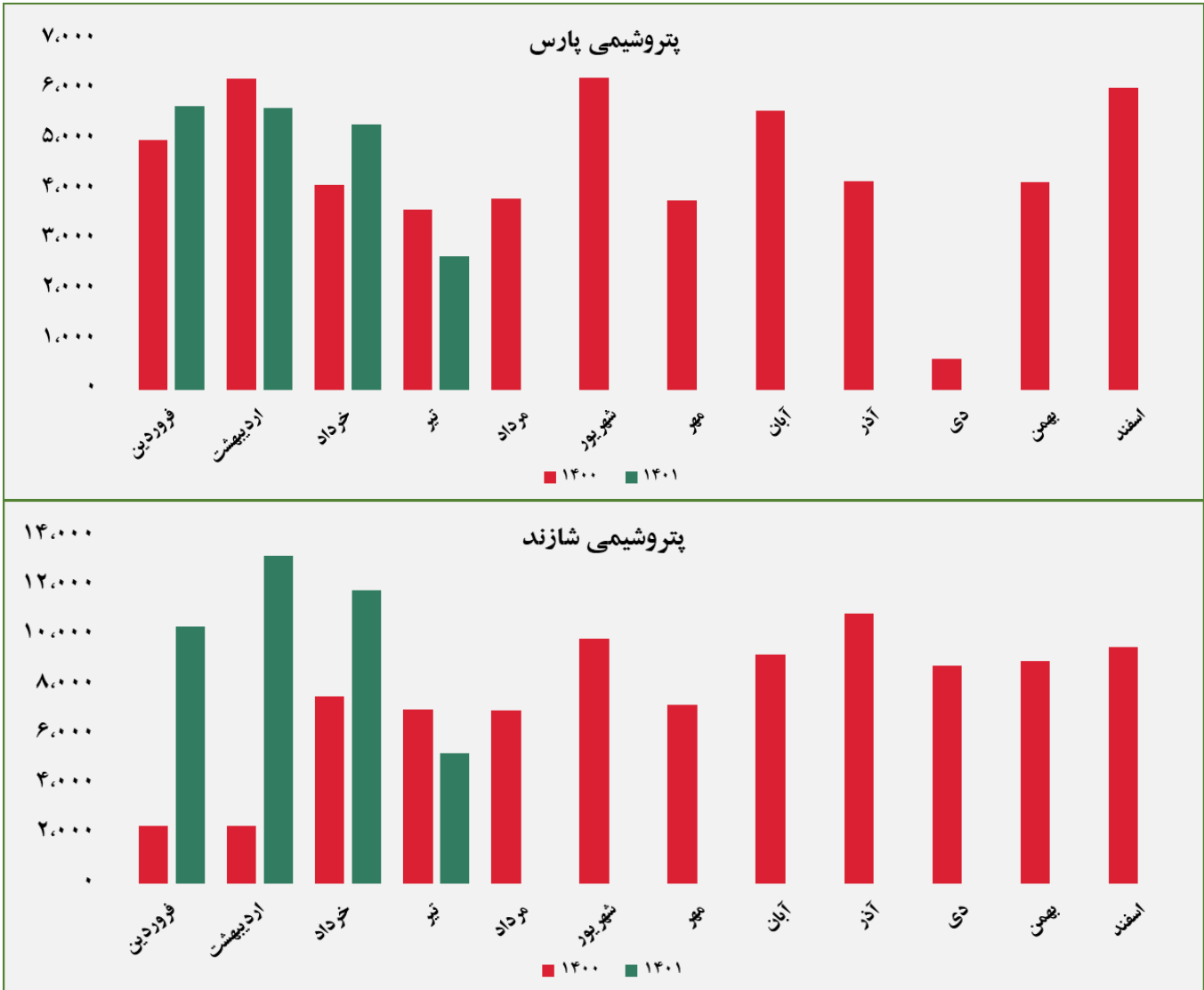
گروه مالی شهر گزارش معاملات در بورس کالا

مبلغ فروش شرکت ها برای کلیه محصولات در بورس کالا (میلیارد ریال)



گروه مالی شهر گزارش معاملات در بورس کالا

مبلغ فروش شرکت ها برای کلیه محصولات در بورس کالا (میلیارد ریال)



گروه مالی شهر گزارش معاملات در بورس کالا

مبلغ فروش شرکت ها برای کلیه محصولات در بورس کالا (میلیارد ریال)



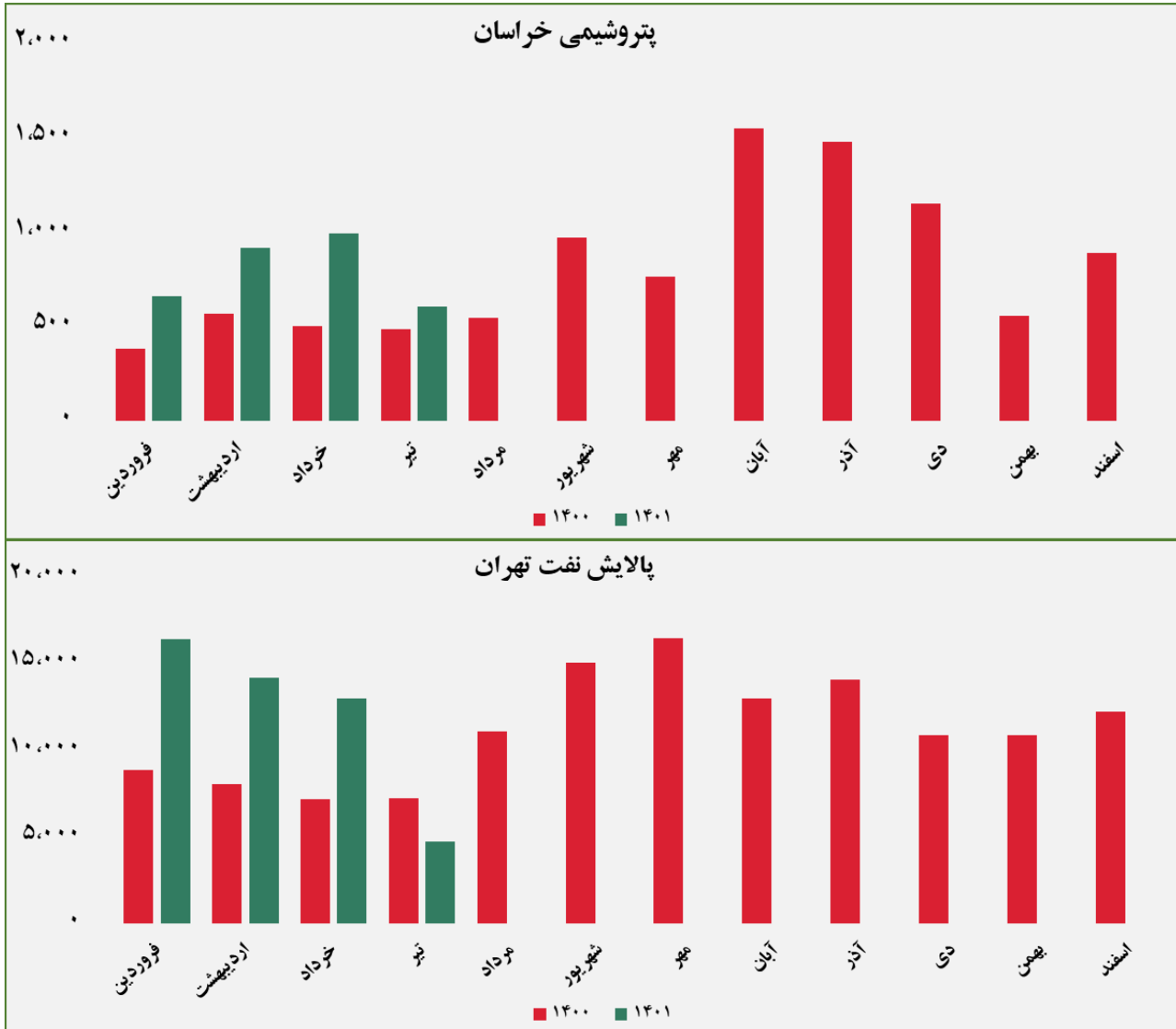
گروه مالی شهر گزارش معاملات در بورس کالا

مبلغ فروش شرکت ها برای کلیه محصولات در بورس کالا (میلیارد ریال)



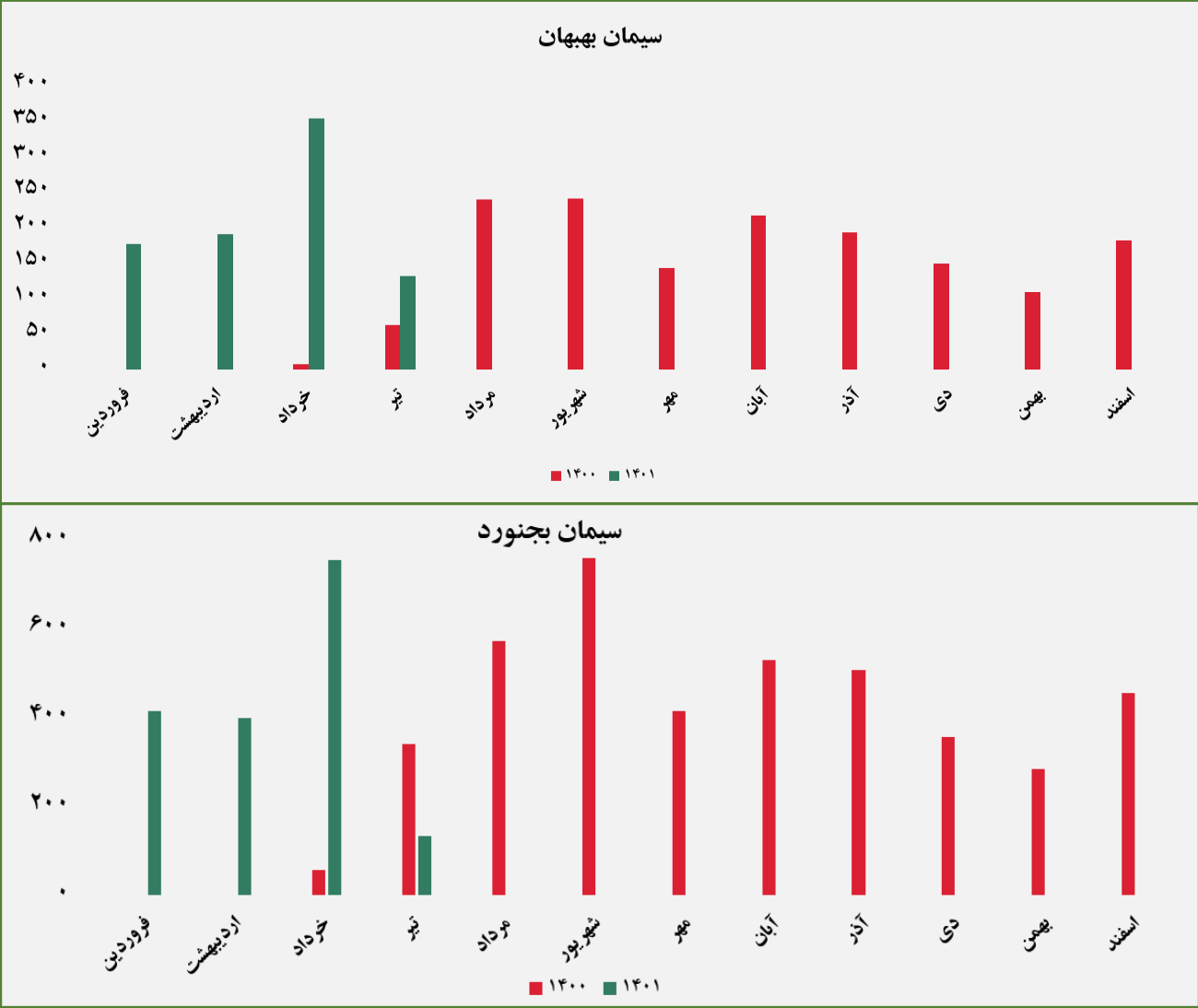
گروه مالی شهر گزارش معاملات در بورس کالا

مبلغ فروش شرکت ها برای کلیه محصولات در بورس کالا (میلیارد ریال)



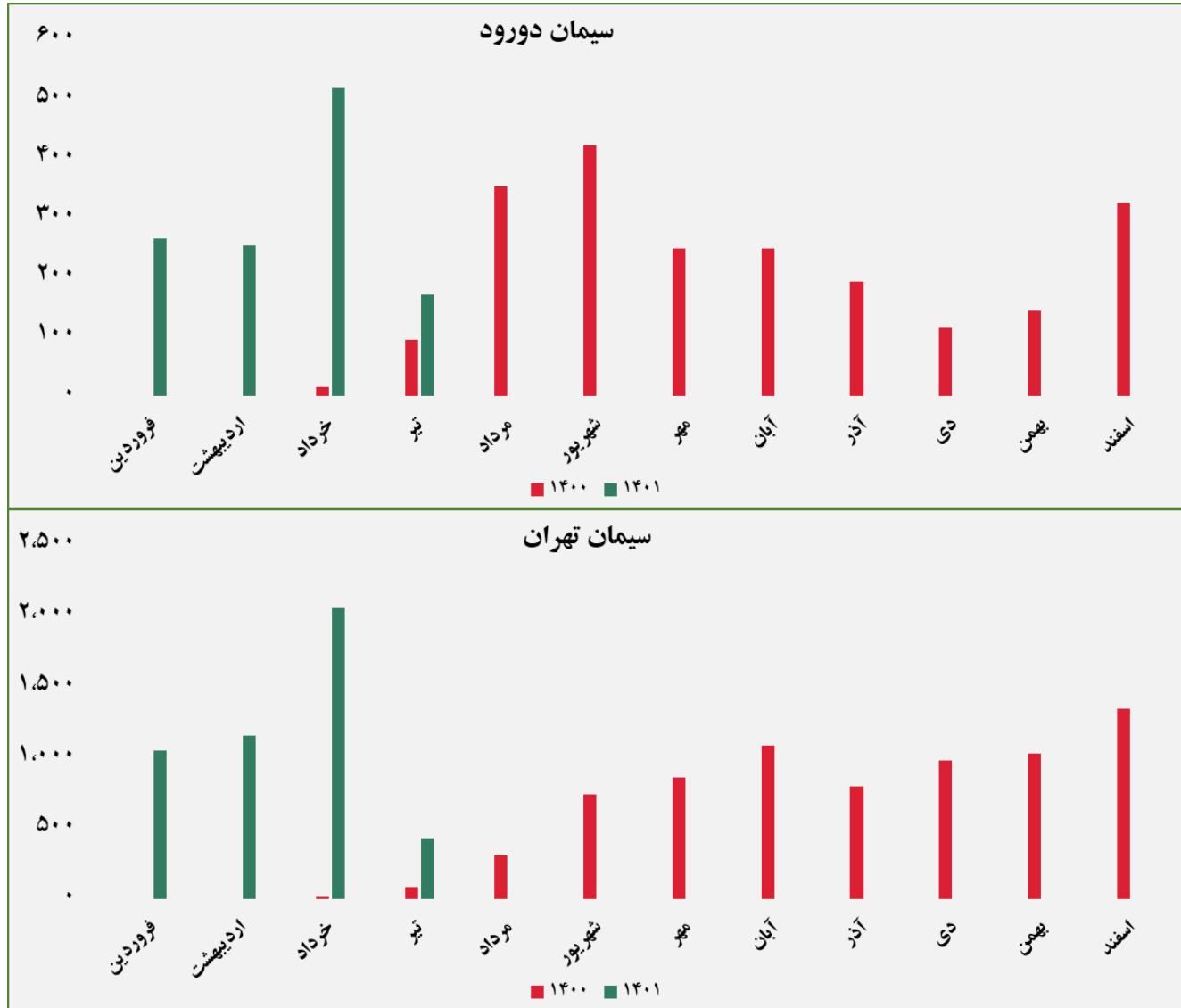
گروه مالی شهر گزارش معاملات در بورس کالا

مبلغ فروش شرکت ها برای کلیه محصولات در بورس کالا (میلیارد ریال)



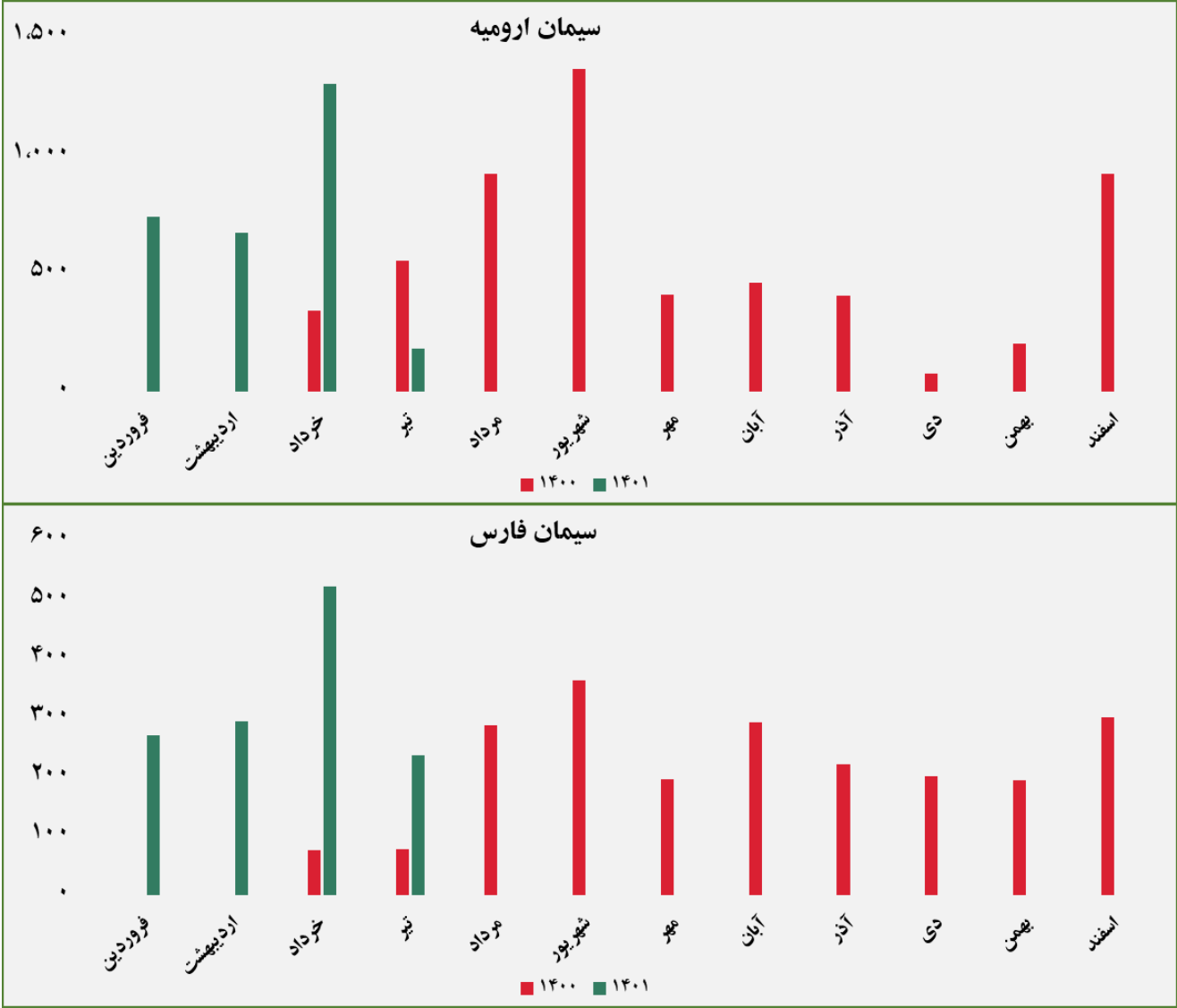
گروه مالی شهر گزارش معاملات در بورس کالا

مبلغ فروش شرکت‌ها برای کلیه محصولات در بورس کالا (میلیارد ریال)



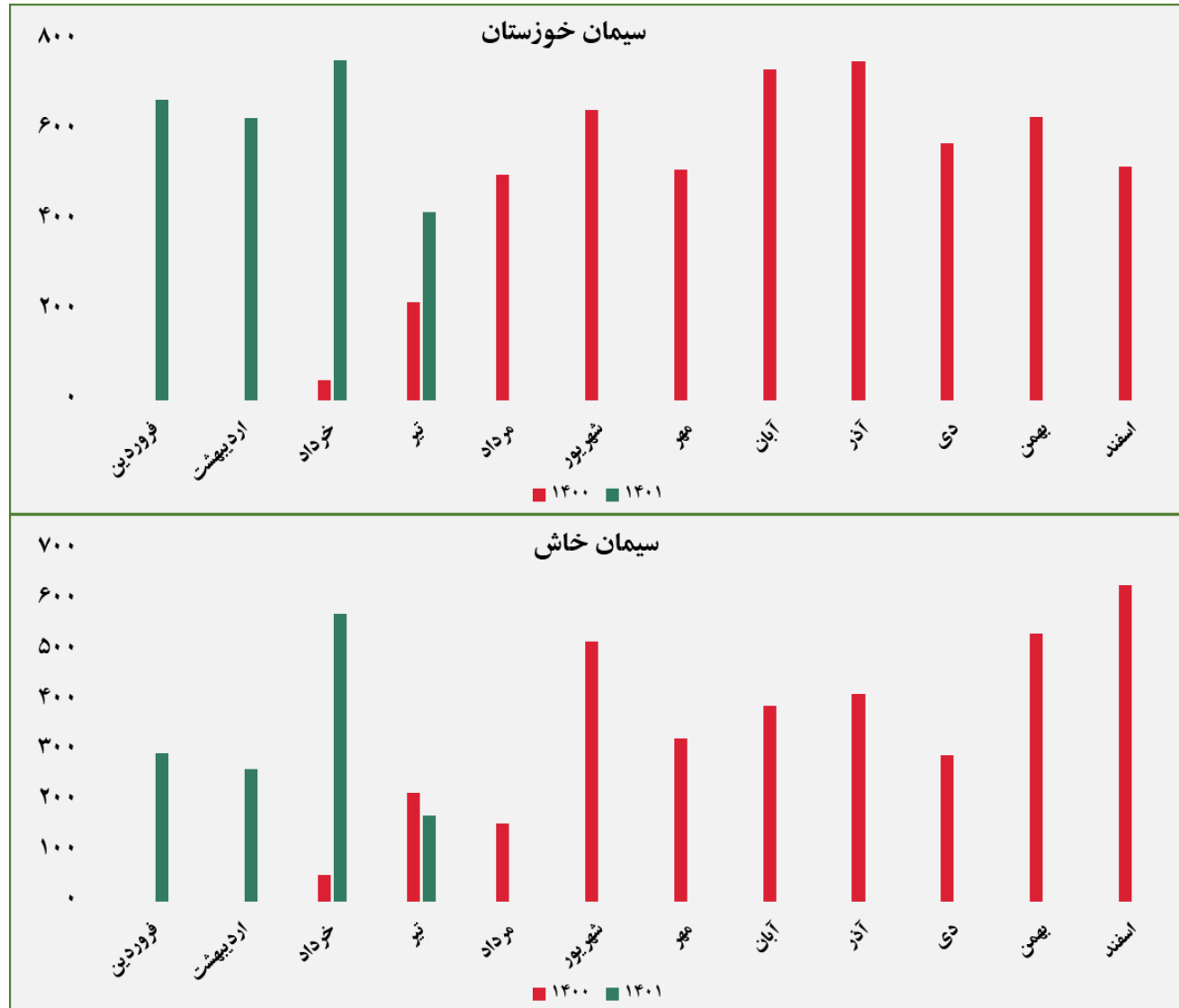
گروه مالی شهر گزارش معاملات در بورس کالا

مبلغ فروش شرکت ها برای کلیه محصولات در بورس کالا (میلیارد ریال)



گروه مالی شهر گزارش معاملات در بورس کالا

مبلغ فروش شرکت‌ها برای کلیه محصولات در بورس کالا (میلیارد ریال)





ردیف	نام محصول	تاریخ آخرین معامله	واحد	آخرین قیمت	میانگین هفته گذشته	میانگین یک ماه گذشته	میانگین سه ماه گذشته	تغییرات آخرین قیمت نسبت به			
								هفته گذشته	ماه گذشته	سه ماه گذشته	
۱	شمش بلوم	۱۴۰۱/۰۴/۱۴	ریال/کیلوگرم	۱۳۸,۶۸۷	۱۳۰,۶۵۵	۱۴۶,۴۶۱	۱۴۹,۲۶۲	۶٪	-۵.۳٪	-۷.۱٪	
۲	ورق گرم	۱۴۰۱/۰۴/۰۷		۱۶۳,۵۰۱	-	-	۲۱۴,۹۱۹	-	-	-	-۲۳.۹٪
۳	ورق سرد	۱۴۰۱/۰۴/۱۴		۲۴۸,۸۸۰	-	۲۲۵,۰۲۳	-	۲۳۷,۸۱۱	-	۱۰.۶٪	۴.۷٪
۴	سبد تیرآهن مخلوط	۱۴۰۱/۰۱/۲۰		۱۵۰,۰۰۰	-	-	-	۱۴۹,۰۰۱	-	-	۰.۷٪
۵	کاتد مس	۱۴۰۱/۰۴/۱۲		۲,۳۸۵,۱۶۶	۲,۴۶۰,۴۵۴	۲,۳۹۱,۶۳۹	-	۲,۴۱۵,۰۹۰	-۳٪	-۰.۳٪	-۱.۲٪
۶	مفتول مسی	۱۴۰۱/۰۴/۰۶		۲,۵۱۱,۱۰۶	-	-	-	۲,۴۶۸,۷۰۸	-	-	۱.۷٪
۷	شمش روی	۱۴۰۱/۰۴/۱۲		۸۶۰,۹۵۶	۹۱۳,۱۲۹	۹۲۴,۸۷۷	-	۹۸۶,۸۶۲	-۶٪	-۶.۹٪	-۱۲.۸٪
۸	شمش آلومینیوم	۱۴۰۱/۰۴/۱۲		۶۸۸,۴۶۹	۷۳۴,۸۸۵	۷۴۸,۵۹۳	-	۷۸۷,۷۸۰	-۶٪	-۸.۰٪	-۱۲.۶٪

گروه مالی شهر گزارش معاملات در بورس کالا



ردیف	نام محصول	تاریخ آخرین معامله	واحد	آخرین قیمت	میانگین هفته گذشته	میانگین یک ماه گذشته	میانگین سه ماه گذشته	تغییرات آخرین قیمت نسبت به		
								هفته گذشته	ماه گذشته	سه ماه گذشته
۱	اوره پرل	۱۴۰۱/۰۴/۱۱	ریال/کیلوگرم	۱۱۷,۶۸۷	۱۱۷,۰۵۹	۱۸۴,۴۹۴	۱۵۱,۵۲۳	۱٪	-۳۶٪	-۲۲٪
۲	پلی وینیل کلراید	۱۴۰۱/۰۴/۱۳		۳۲۹,۶۶۹	۳۳۷,۶۰۵	۳۶۹,۷۷۱	۳۹۰,۸۸۷	-۲٪	-۱۱٪	-۱۶٪
۳	پلی اتیلن سبک خطی	۱۴۰۱/۰۴/۱۴		۳۰۵,۹۳۷	۳۰۷,۸۵۰	۳۳۵,۳۸۶	۳۴۲,۴۰۵	-۱٪	-۹٪	-۱۱٪
۴	ارتوزایلین	۱۴۰۱/۰۴/۰۸		۲۸۳,۶۴۳	۲۸۳,۶۴۳	۲۶۹,۱۵۴	۲۶۷,۶۰۶	۰٪	۵٪	۶٪
۵	استایرن منومر	۱۴۰۱/۰۴/۰۸		۳۱۲,۴۳۰	۳۱۲,۴۳۰	۳۱۳,۲۹۶	۳۱۵,۴۶۲	۰٪	۰٪	-۱٪
۶	پلی پروپیلن شیمیایی	۱۴۰۱/۰۴/۱۳		۴۲۹,۳۷۳	۴۵۵,۱۲۳	۴۳۱,۴۵۳	۴۳۱,۲۷۳	-۶٪	۰٪	۰٪
۷	پلی اتیلن سنگین تزریقی	۱۴۰۱/۰۴/۱۴		۲۴۲,۷۷۳	۲۴۱,۳۷۴	۲۵۰,۴۳۰	۲۵۰,۶۷۶	۱٪	-۳٪	-۳٪
۸	آمونیاک	۱۴۰۱/۰۴/۱۱		۲۰۳,۸۸۵	۲۰۴,۶۳۲	۲۰۳,۱۰۲	۱۸۶,۴۸۳	۰٪	۰٪	۹٪
۹	پلی اتیلن سنگین فیلم	۱۴۰۱/۰۴/۱۴		۳۰۳,۹۰۶	۲۸۴,۹۷۸	۳۱۷,۲۵۱	۲۹۵,۳۹۷	۷٪	-۴٪	۳٪
۱۰	لوب کات سنگین	۱۴۰۱/۰۴/۱۱		۱۶۸,۹۴۹	۱۶۷,۲۹۳	۱۷۱,۷۲۳	۱۷۵,۹۶۳	۱٪	-۲٪	-۴٪
۱۱	لوب کات سبک	۱۴۰۱/۰۴/۱۳		۱۶۹,۹۵۷	۱۷۰,۸۰۷	۱۷۵,۳۳۸	۱۷۹,۲۲۴	۰٪	-۳٪	-۵٪

گروه مالی شهر در بورس کالا