



**گروه مالی شهر**  
SHAHRI FINANCIAL GROUP

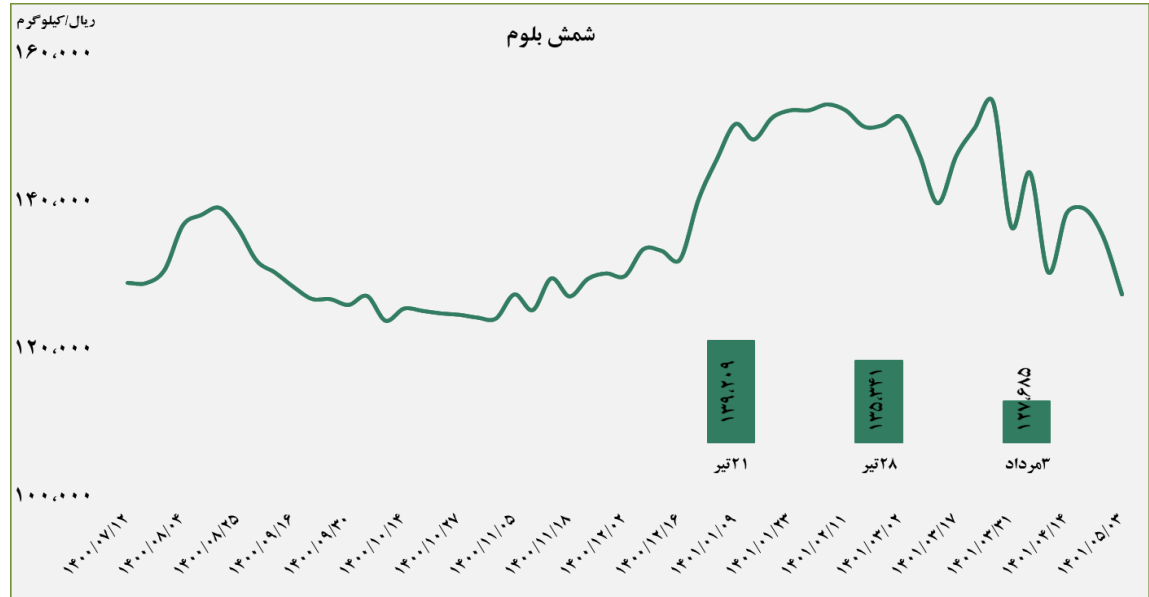
## گزارش معاملات در بورس کالا

۱۴۰۱/۰۵/۰۴

[www.sfg.ir](http://www.sfg.ir) - [info@sfg.ir](mailto:info@sfg.ir)

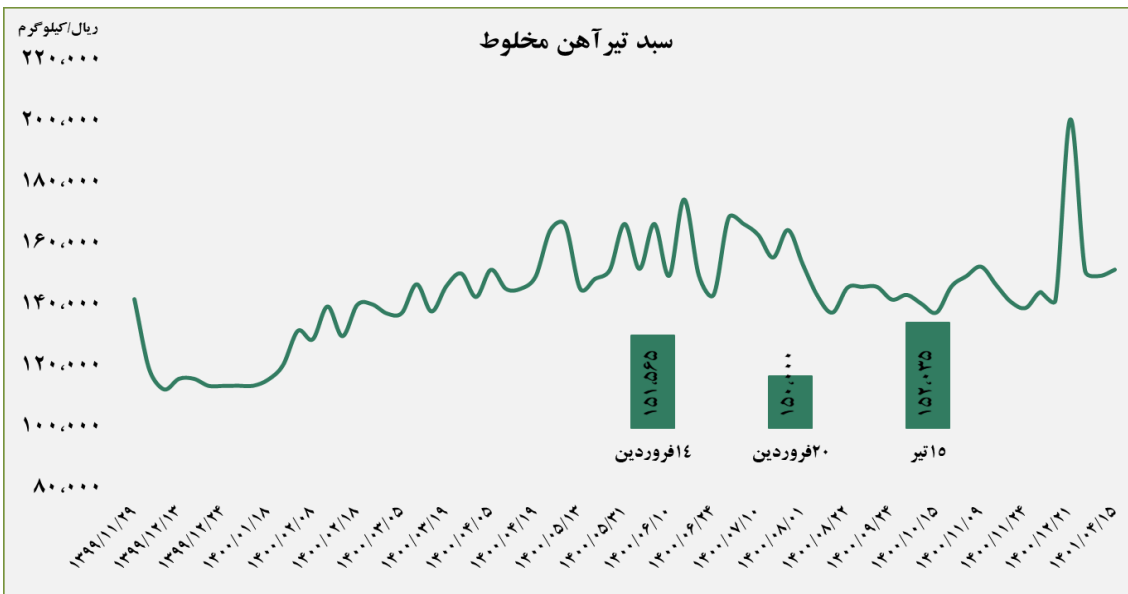
### ■ عرضه کننده:

آهن و فولاد ارفع - ذوب آهن اصفهان - مجتمع فولاد خراسان -  
 مجتمع ذوب آهن فولاد خزر - فولاد کاوه جنوب کیش -  
 فولاد کویر دامغان



### ■ عرضه کننده:

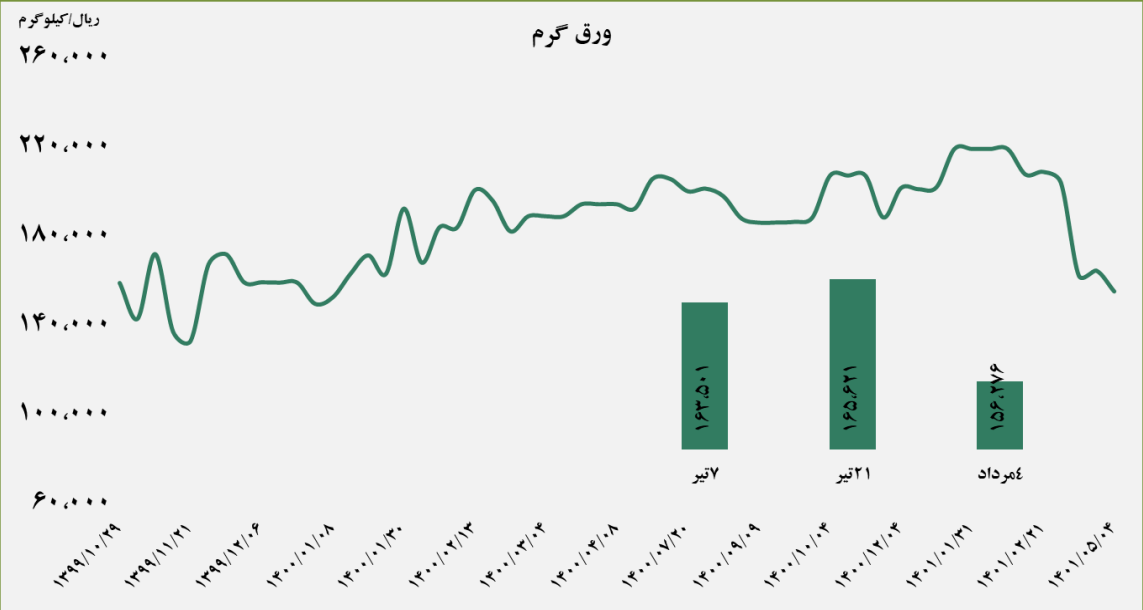
ذوب آهن اصفهان - مجتمع فولاد ظفر بناب





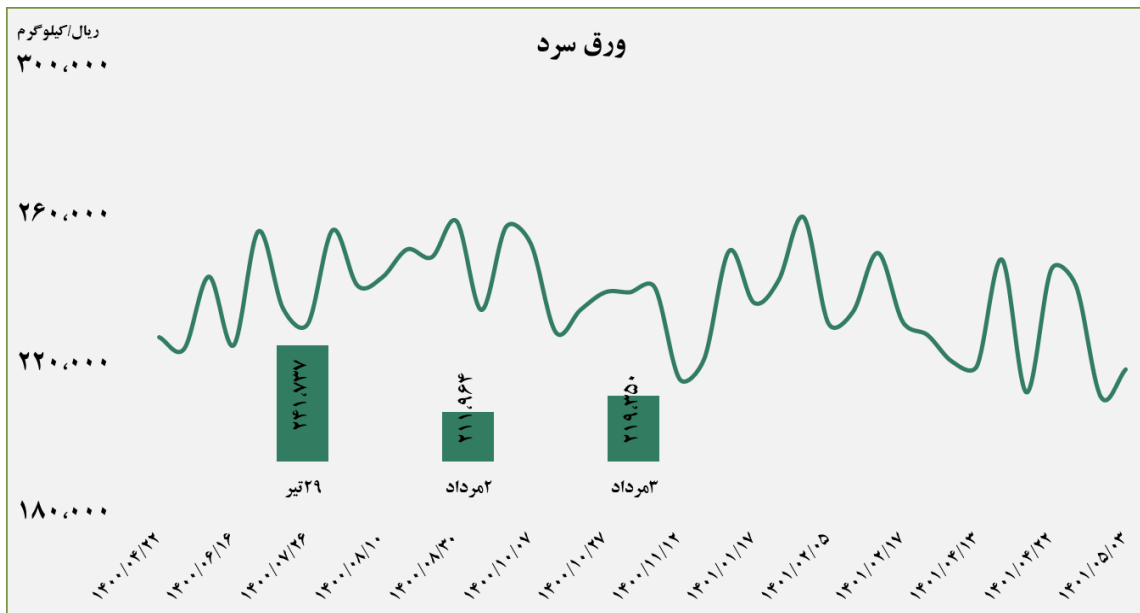
### ■ عرضه کننده:

فولاد مبارکه اصفهان - نورد و تولید قطعات فولادی



### ■ عرضه کننده:

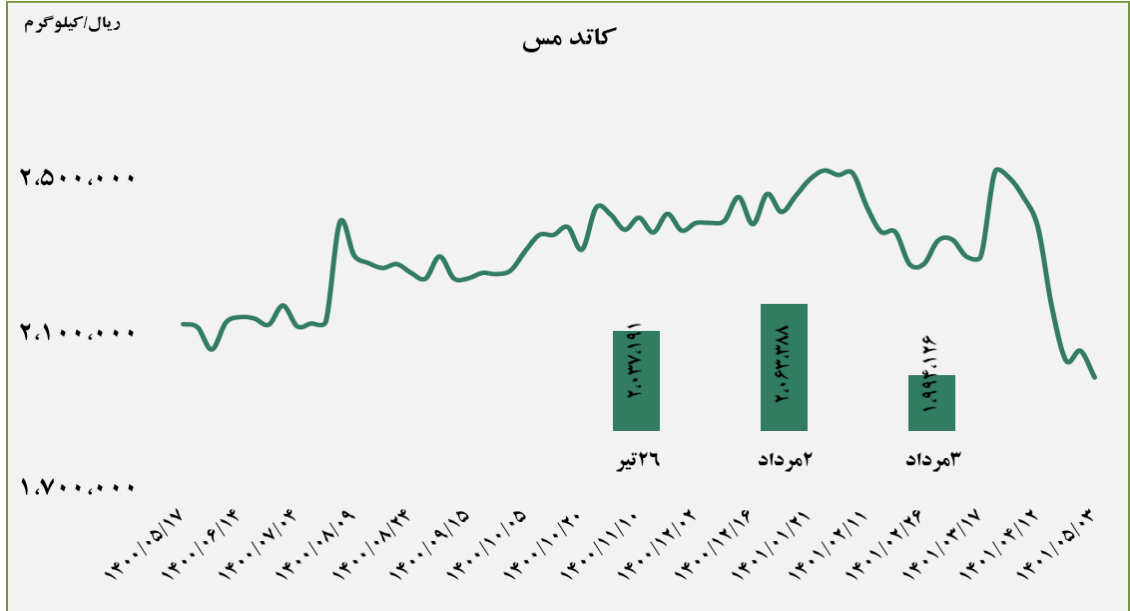
فولاد مبارکه اصفهان - فولاد غرب آسیا - صنایع هفت الماس



گروه مالی شهر گزارش معاملات در بورس کالا

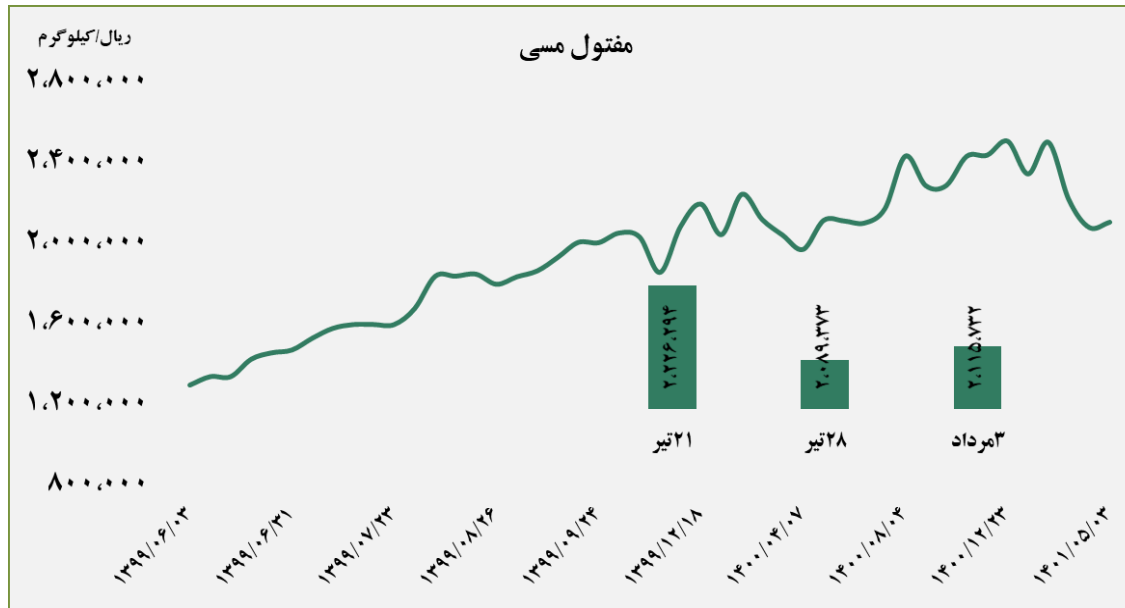
■ عرضه کننده:

شرکت ملی صنایع مس ایران - فرآوری مس درخشان  
تخت گنبد



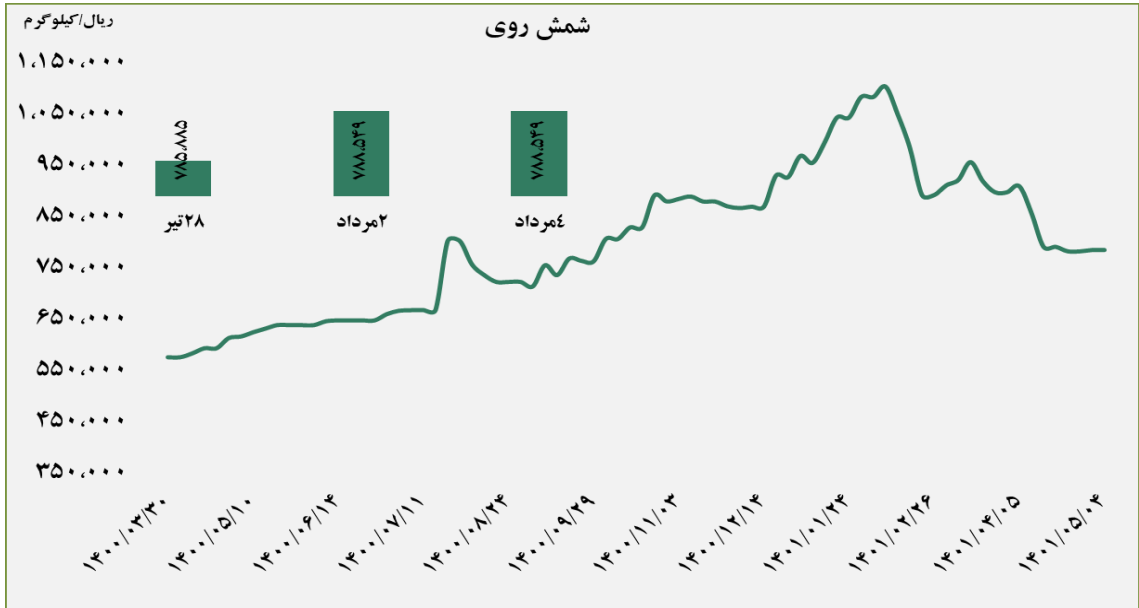
■ عرضه کننده:

صنایع تولیدی دنیای مس کاشان - گیل راد شمال -  
شرکت ملی صنایع مس ایران



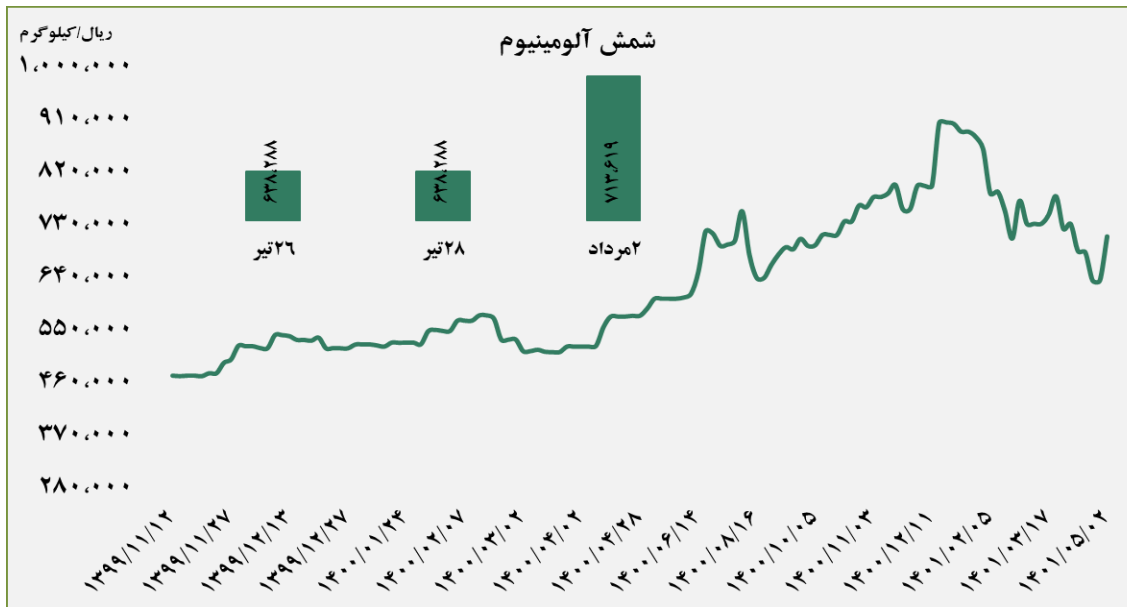
### ■ عرضه کننده:

ملی سرب و روی ایران - سپنتا روی - تولیدی روی بندر عباس - ذوب احیای روی قشم - گسترش صنایع روی ایرانیان - فرآوری مواد معدنی ایران



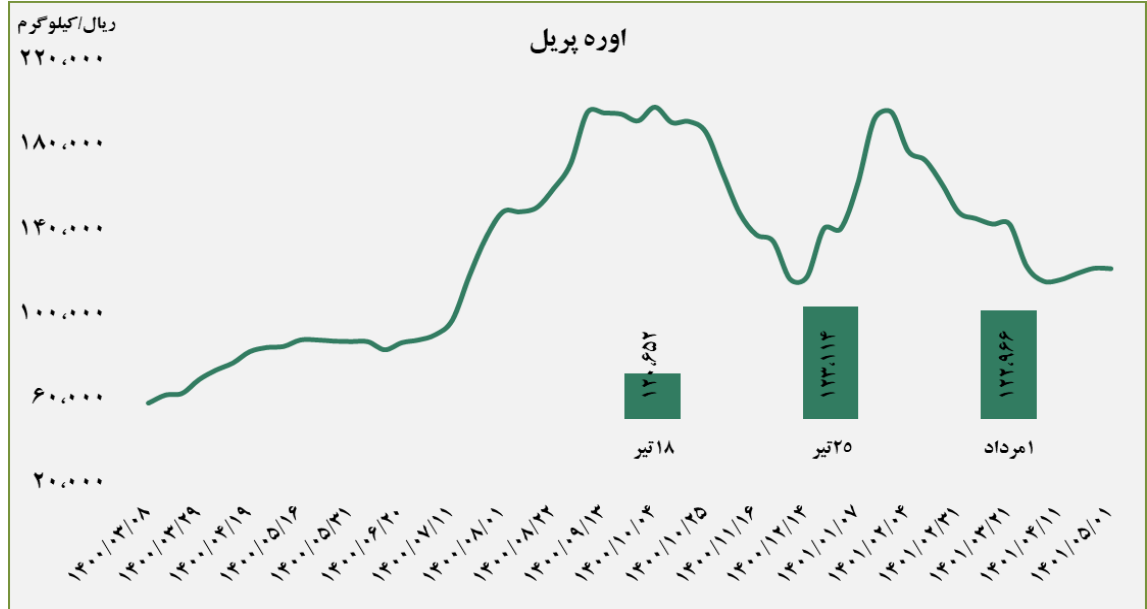
### ■ عرضه کننده:

آلومینیوم ایران - مجتمع صنایع آلومینیوم جنوب - آلومینیوم المهدی - آلومینای ایران

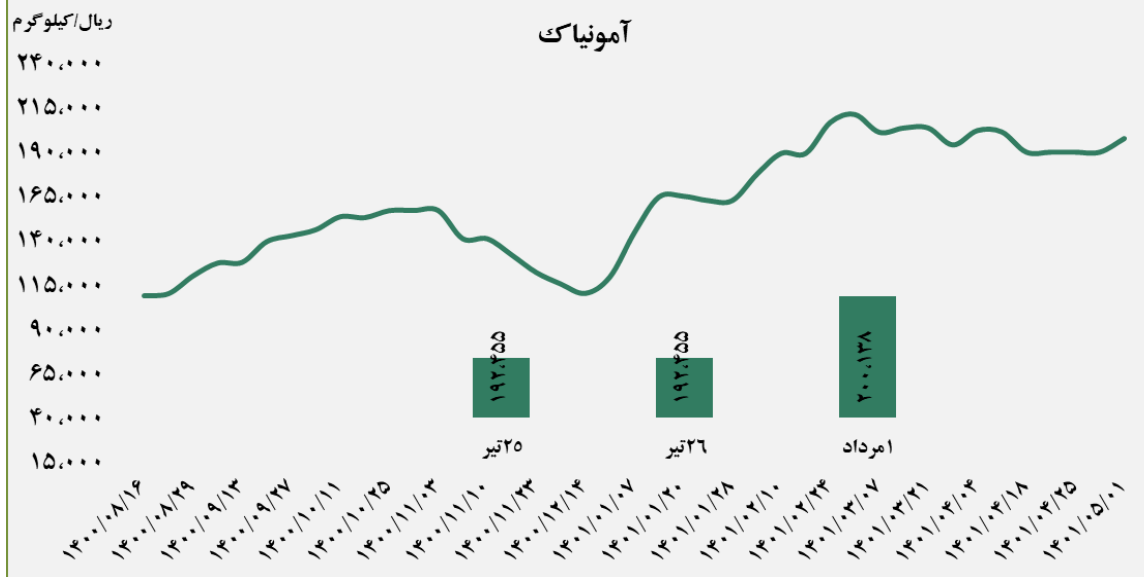


### ■ عرضه کننده:

پتروشیمی خراسان - پتروشیمی شیراز - پتروشیمی پردیس - پتروشیمی کرمانشاه - پتروشیمی رازی



### آمونیاک

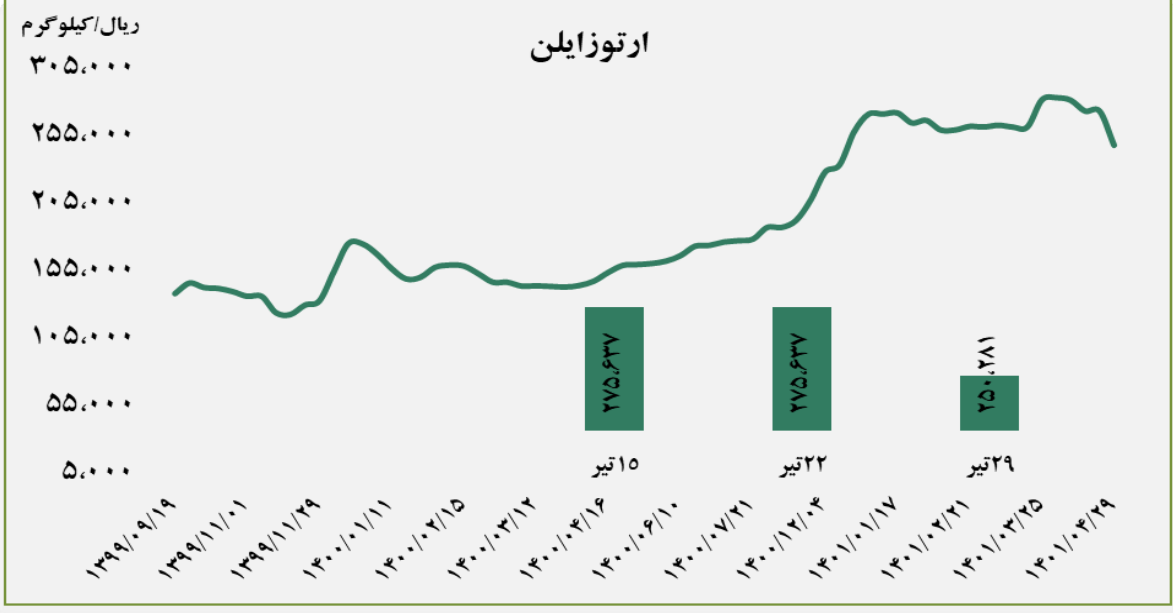


### ■ عرضه کننده:

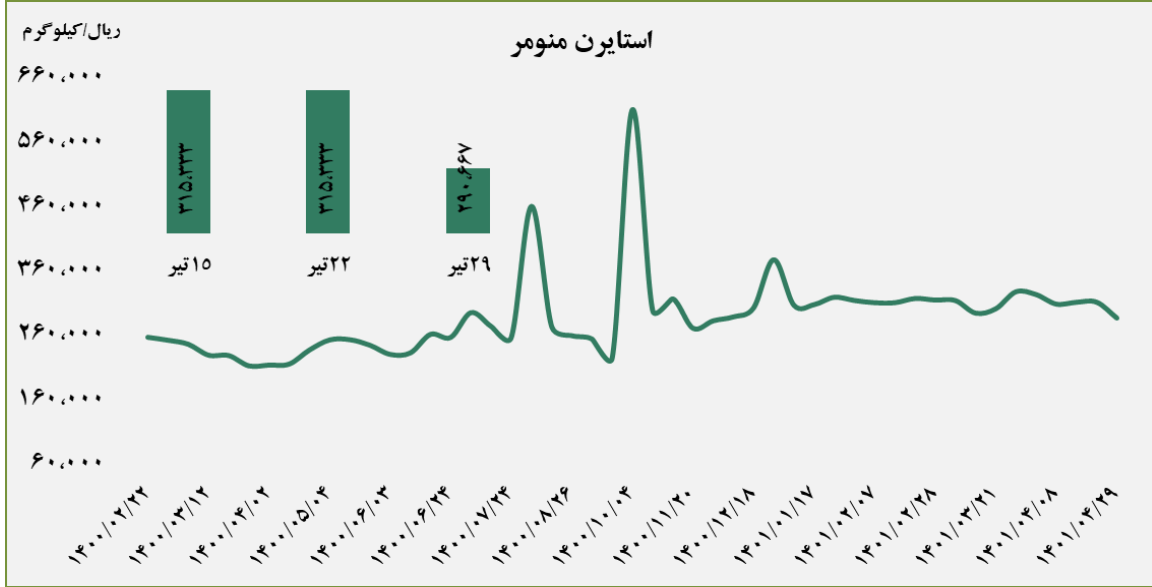
پتروشیمی خراسان - پتروشیمی شیراز

■ عرضه کننده:

پتروشیمی برزویه



استایرن منومر



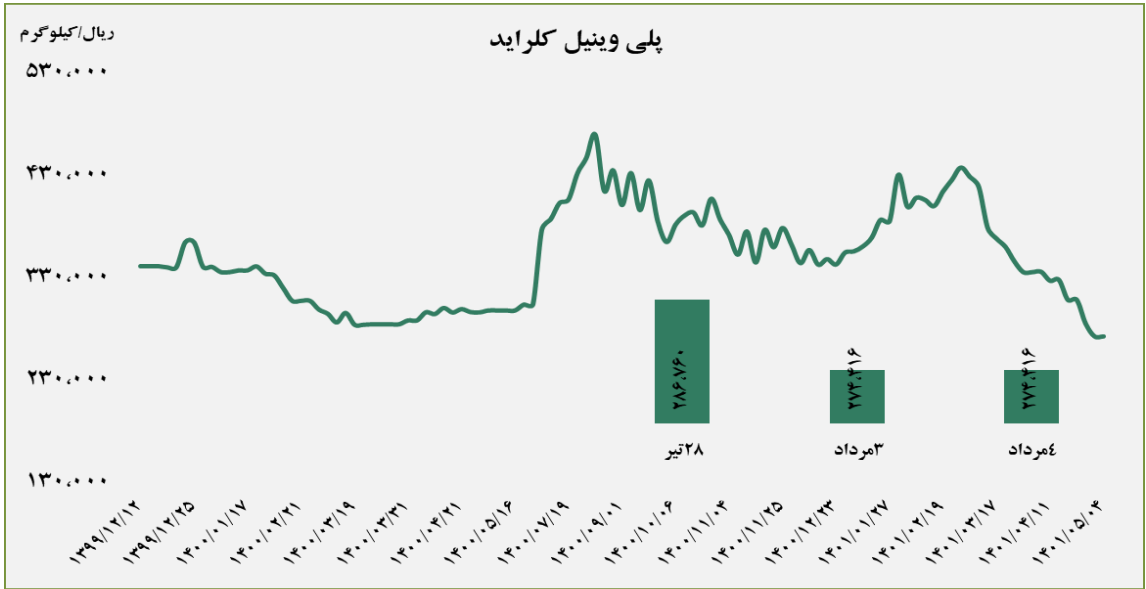
■ عرضه کننده:

پتروشیمی پارس

گروه مالی شهر گزارش معاملات در بورس کالا

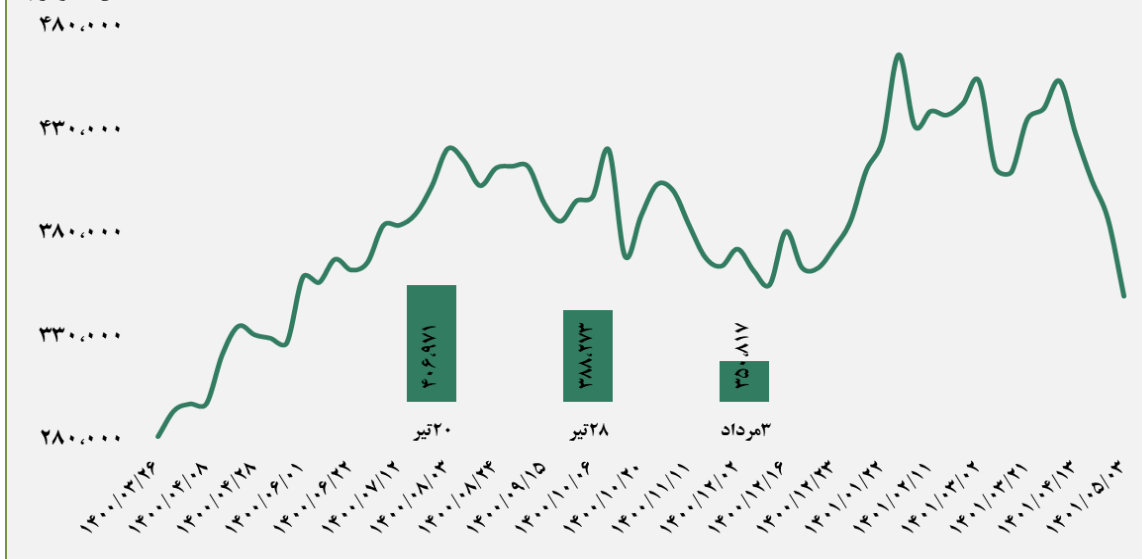
■ عرضه کننده:

پتروشیمی غدیر - پتروشیمی آبادان - پتروشیمی بندر امام - پتروشیمی اروند



بلی پروپیلن شیمیایی

ریال/کیلوگرم



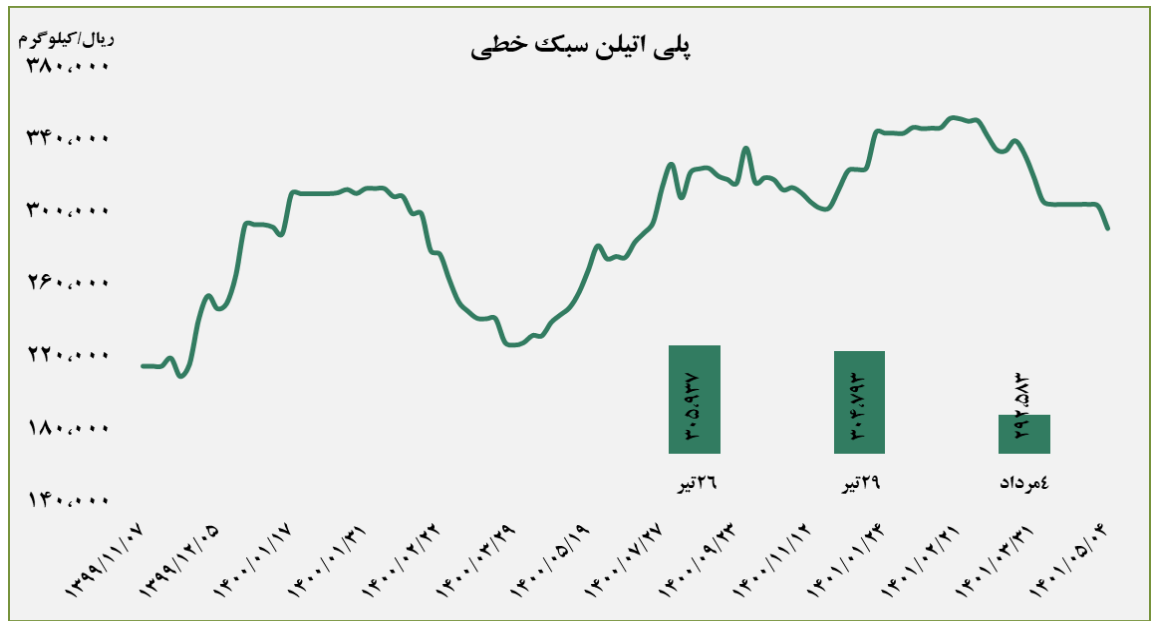
■ عرضه کننده:

پتروشیمی مارون - پلی پروپیلن جم - نویر زرشیمی - پتروشیمی رجال - پتروشیمی سازند

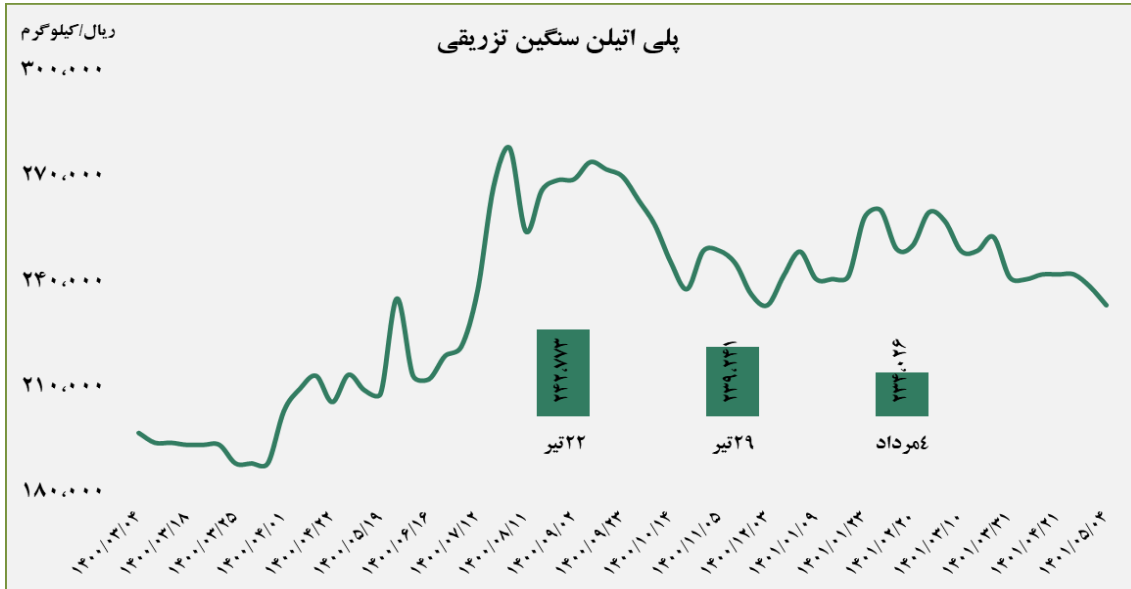


■ عرضه کننده:

پتروشیمی سازند - پتروشیمی مهاباد - پتروشیمی امیر کبیر  
- پتروشیمی جم



پلی اتیلن سنگین تزریقی



■ عرضه کننده:

پتروشیمی لرستان - پتروشیمی بندر امام - پتروشیمی جم  
- پتروشیمی تبریز

گروه مالی شهر گزارش معاملات در بورس کالا



## حجم عرضه و معامله هفتگی در بورس کالا (سال ۱۴۰۱)



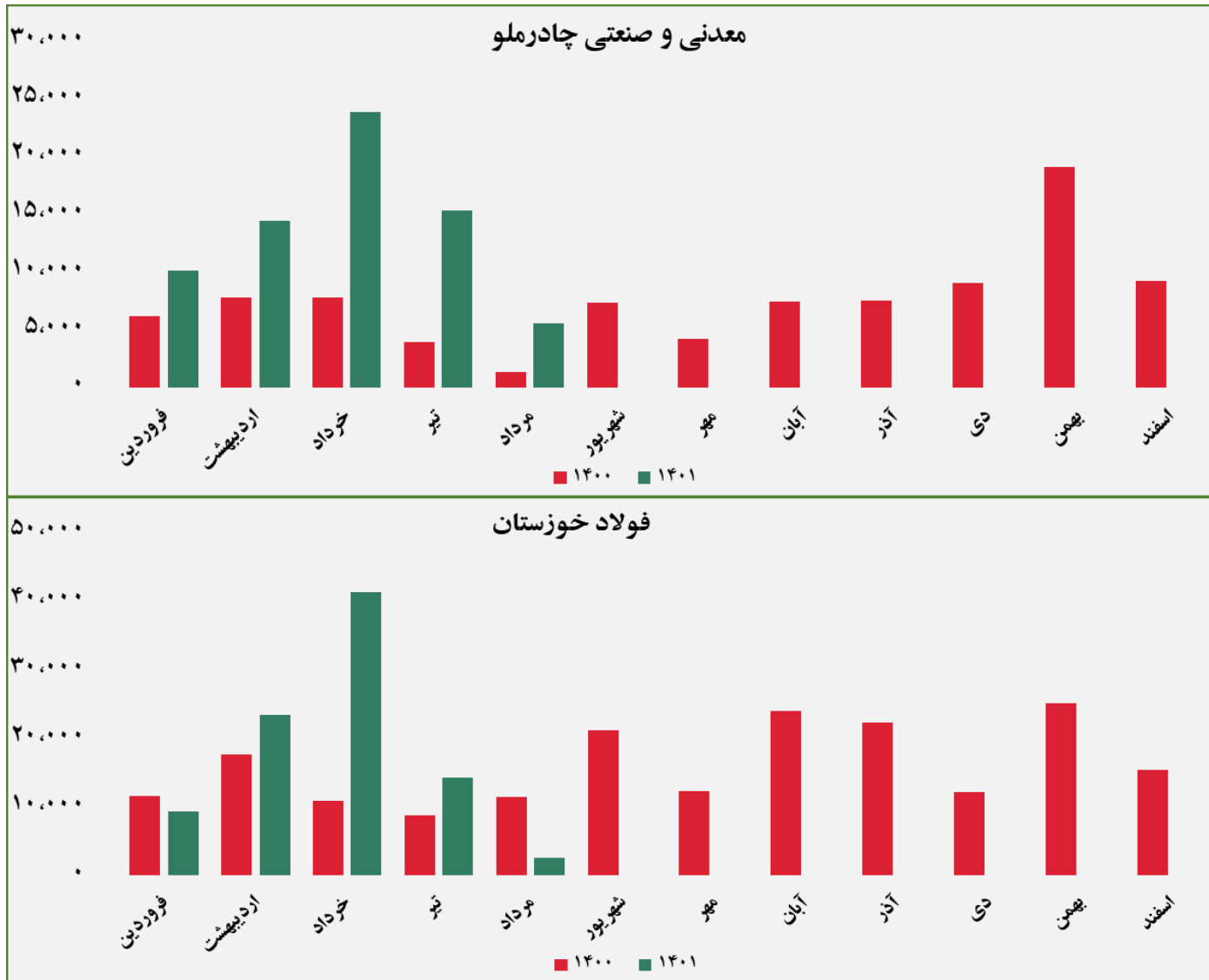
گروه مالی شهر گزارش معاملات در بورس کالا







## مبلغ فروش شرکت ها برای کلیه محصولات در بورس کالا (میلیارد ریال)



گروه مالی شهر گزارش معاملات در بورس کالا

## مبلغ فروش شرکت ها برای کلیه محصولات در بورس کالا (میلیارد ریال)



گروه مالی شهر گزارش معاملات در بورس کالا



## مبلغ فروش شرکت ها برای کلیه محصولات در بورس کالا ( میلیارد ریال )



گروه مالی شهر گزارش معاملات در بورس کالا

## مبلغ فروش شرکت ها برای کلیه محصولات در بورس کالا (میلیارد ریال)



گروه مالی شهر گزارش معاملات در بورس کالا

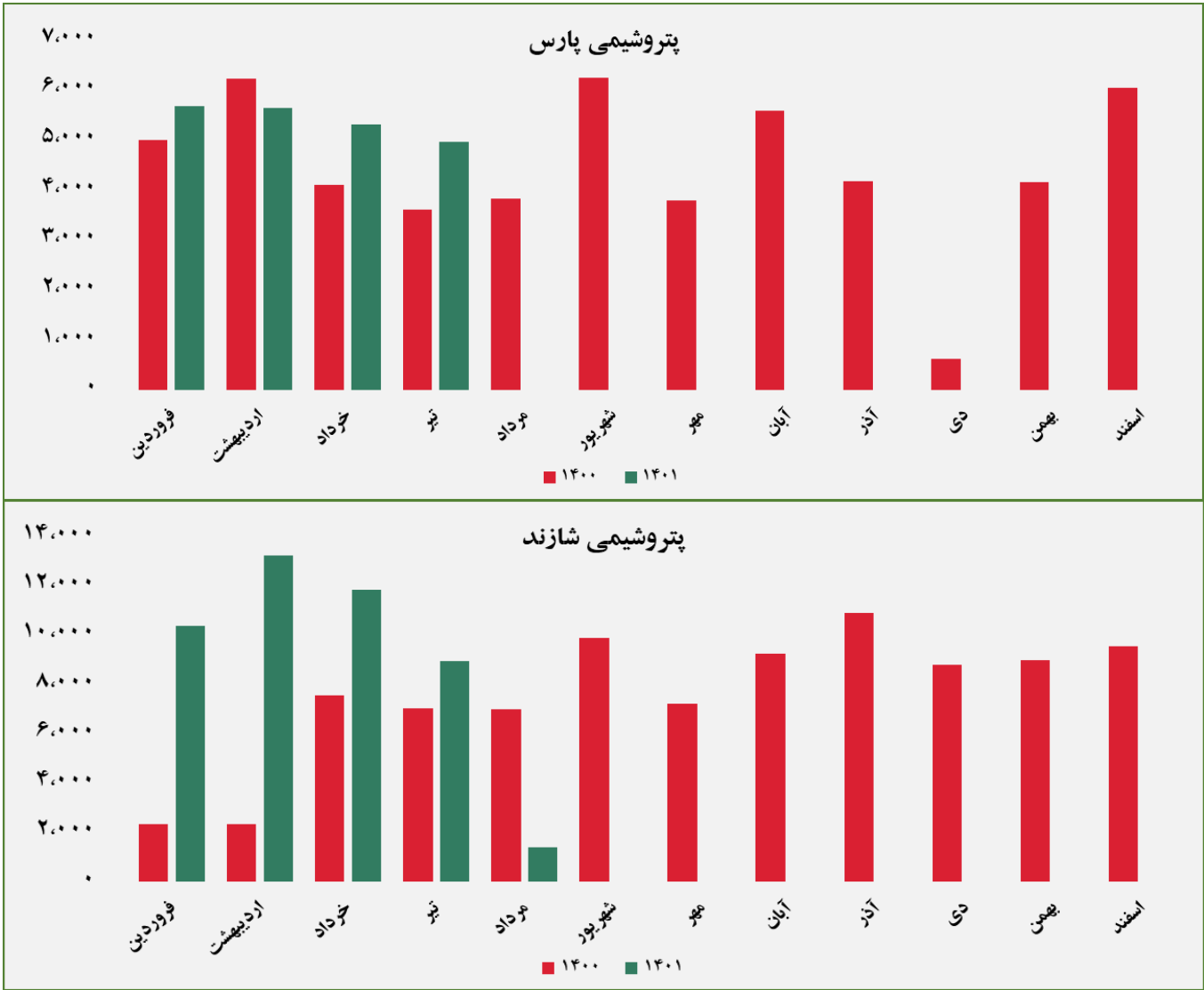
مبلغ فروش شرکت ها برای کلیه محصولات در بورس کالا (میلیارد ریال)



گروه مالی شهر گزارش معاملات در بورس کالا



## مبلغ فروش شرکت ها برای کلیه محصولات در بورس کالا ( میلیارد ریال )



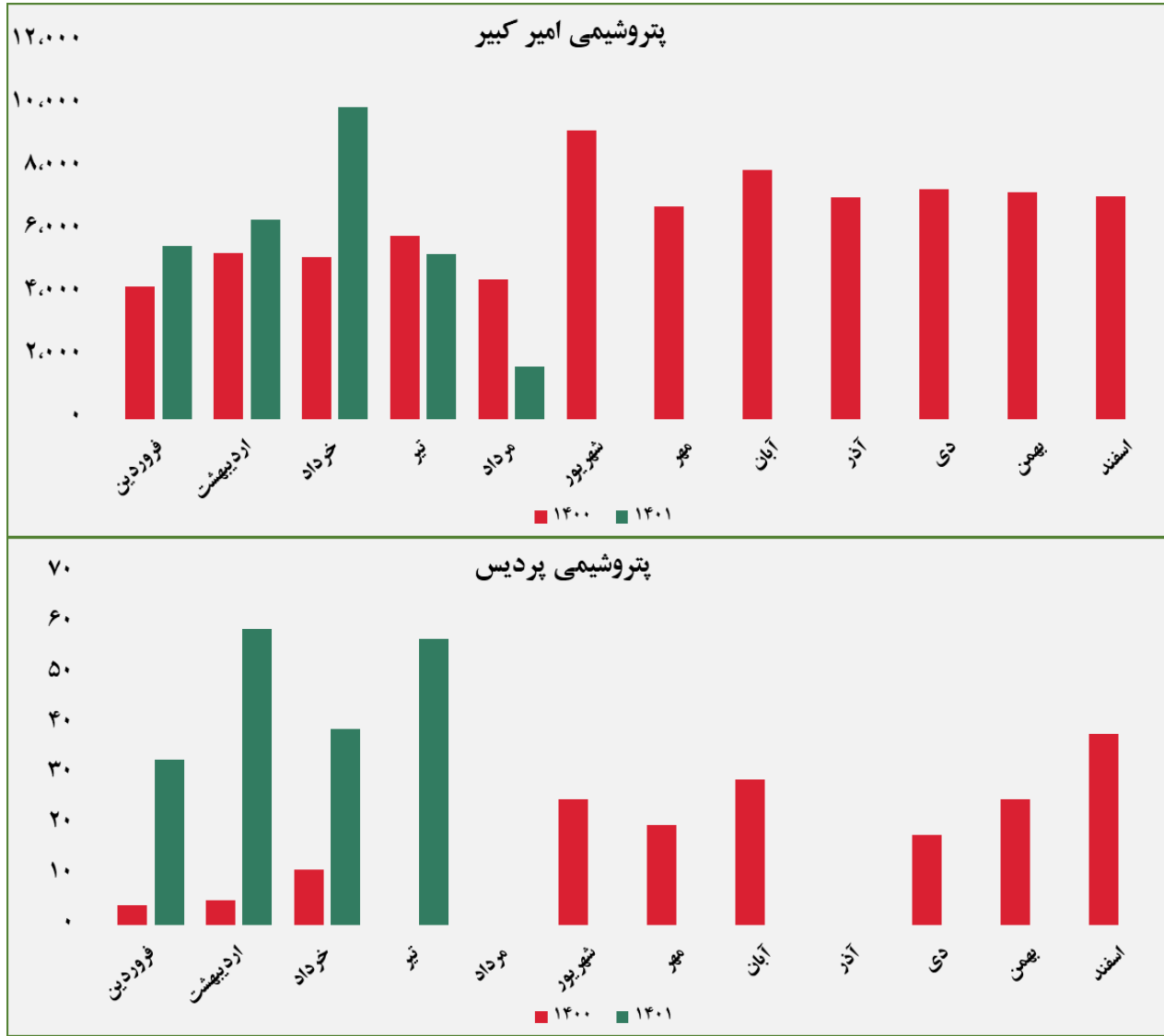
گروه مالی شهر گزارش معاملات در بورس کالا

## مبلغ فروش شرکت ها برای کلیه محصولات در بورس کالا (میلیارد ریال)



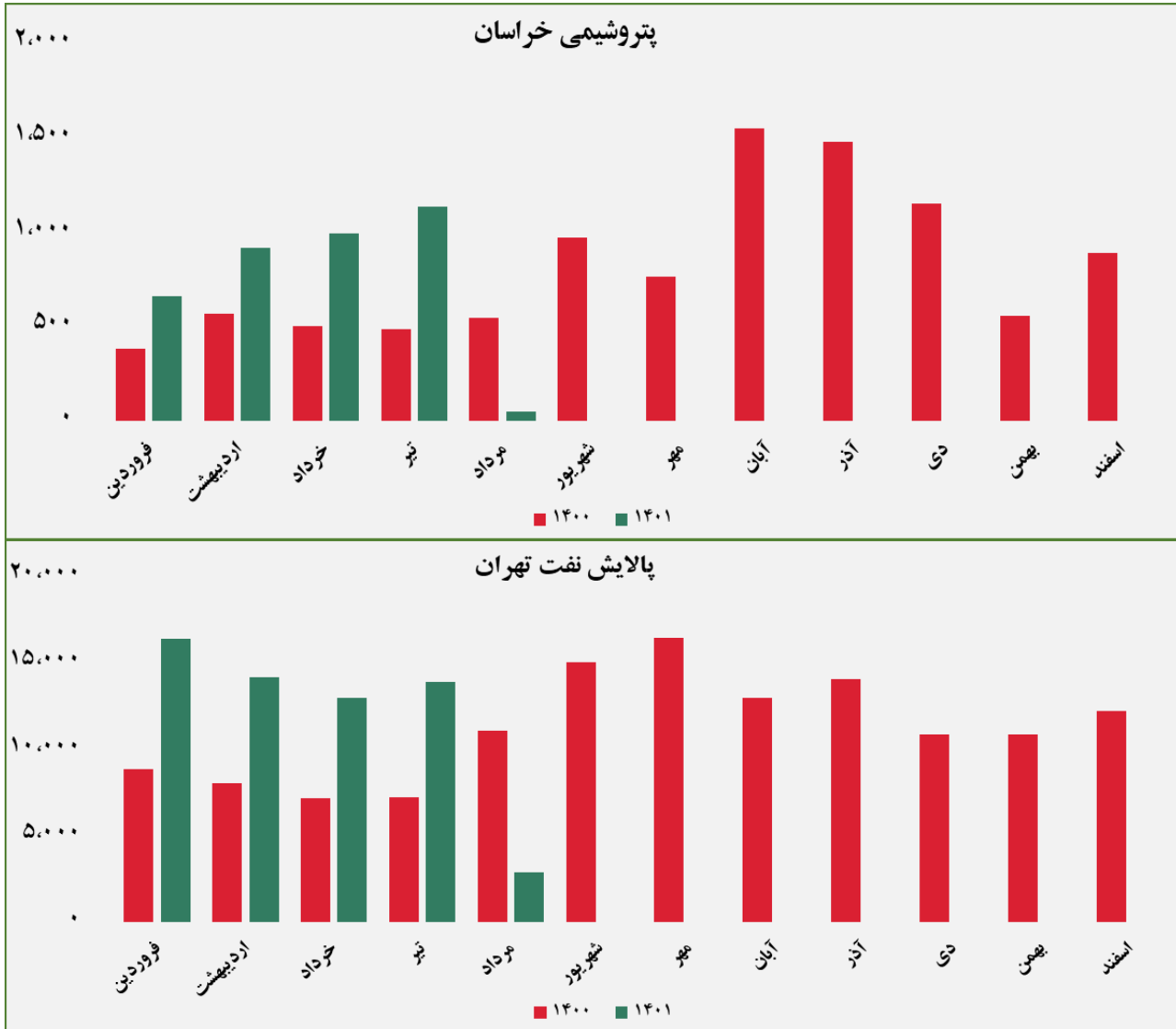
گروه مالی شهر گزارش معاملات در بورس کالا

## مبلغ فروش شرکت ها برای کلیه محصولات در بورس کالا (میلیارد ریال)



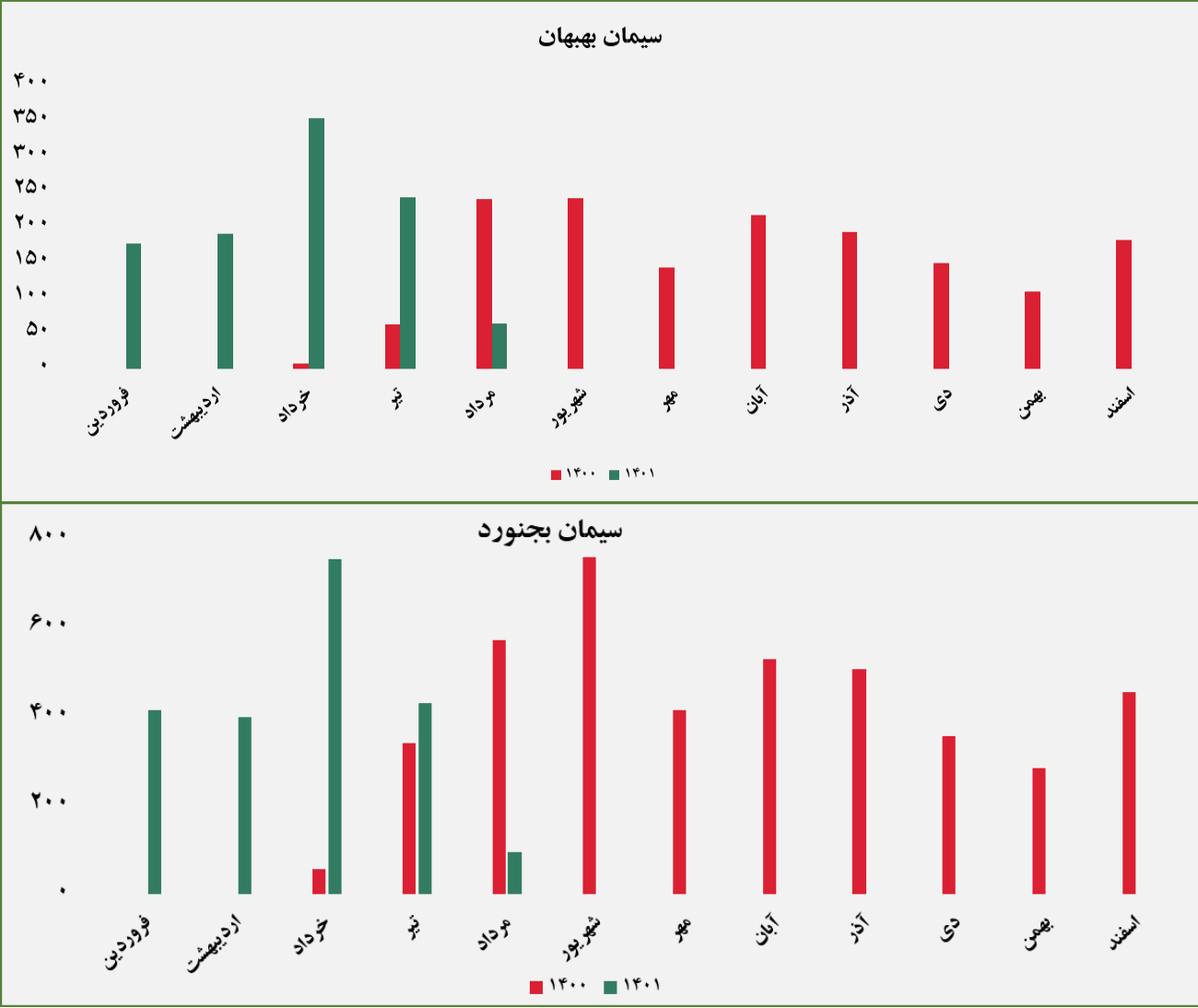
گروه مالی شهر گزارش معاملات در بورس کالا

## مبلغ فروش شرکت ها برای کلیه محصولات در بورس کالا ( میلیارد ریال )



گروه مالی شهر گزارش معاملات در بورس کالا

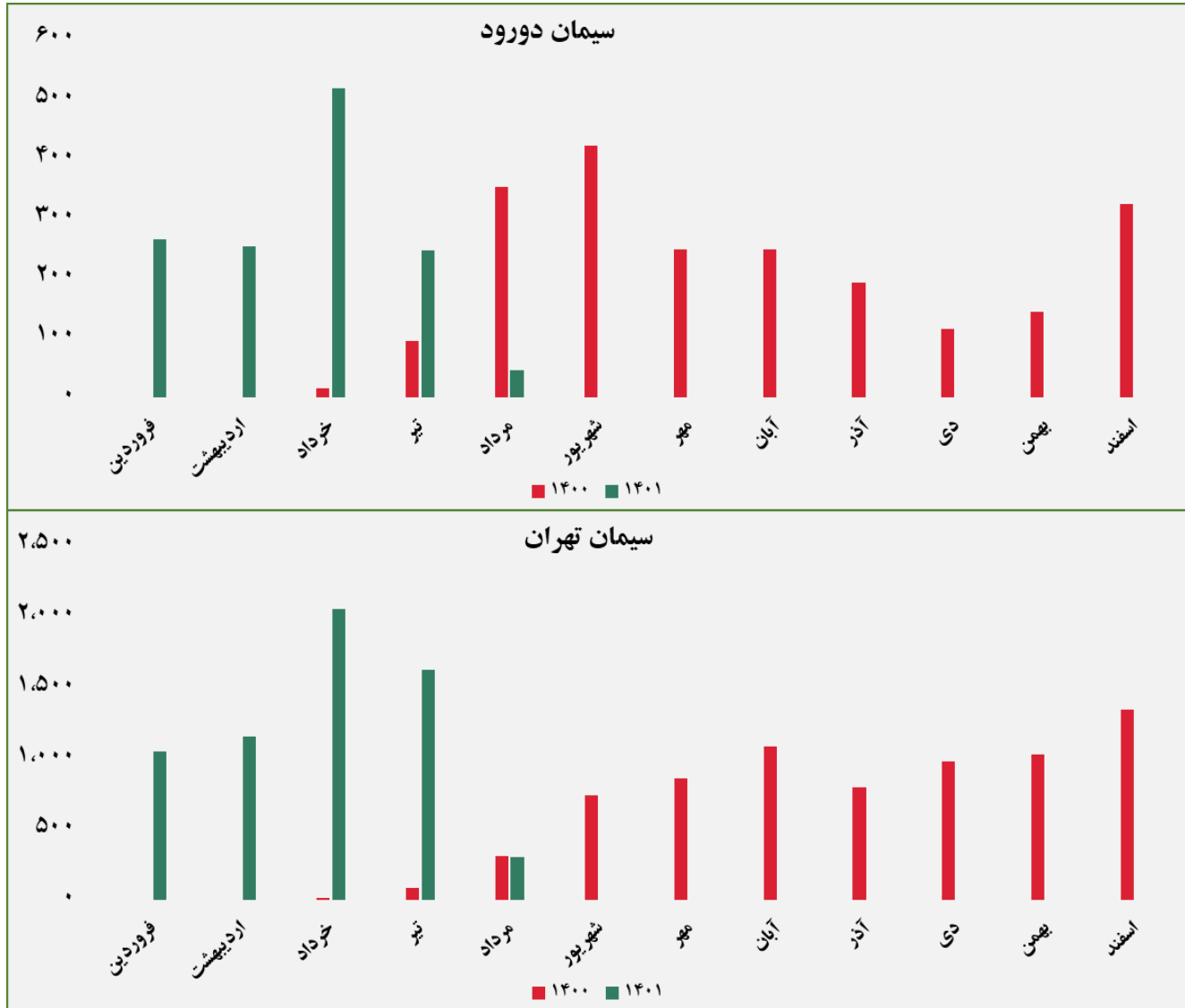
مبلغ فروش شرکت ها برای کلیه محصولات در بورس کالا (میلیارد ریال)



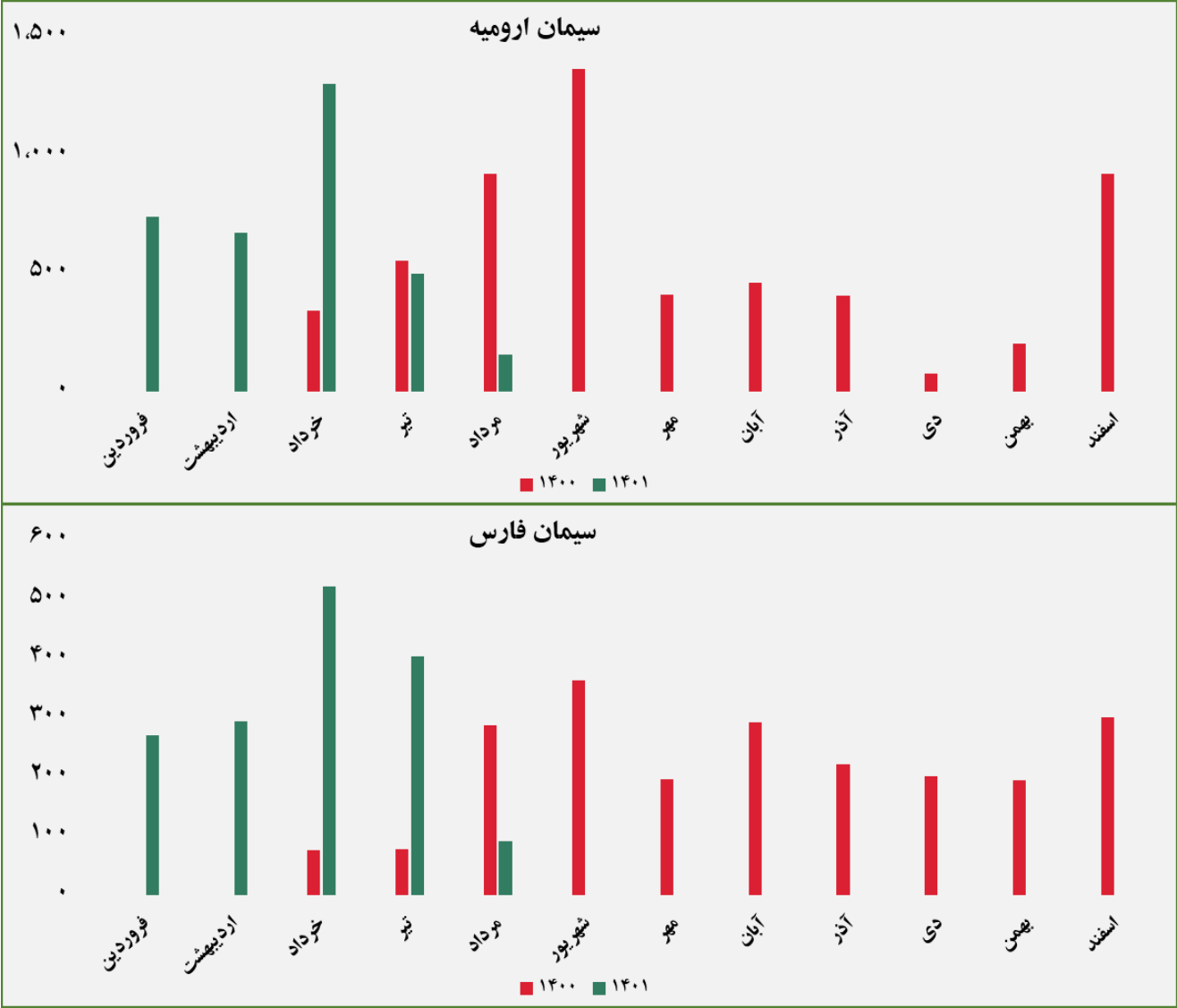
گروه مالی شهر گزارش معاملات در بورس کالا



## مبلغ فروش شرکت‌ها برای کلیه محصولات در بورس کالا (میلیارد ریال)

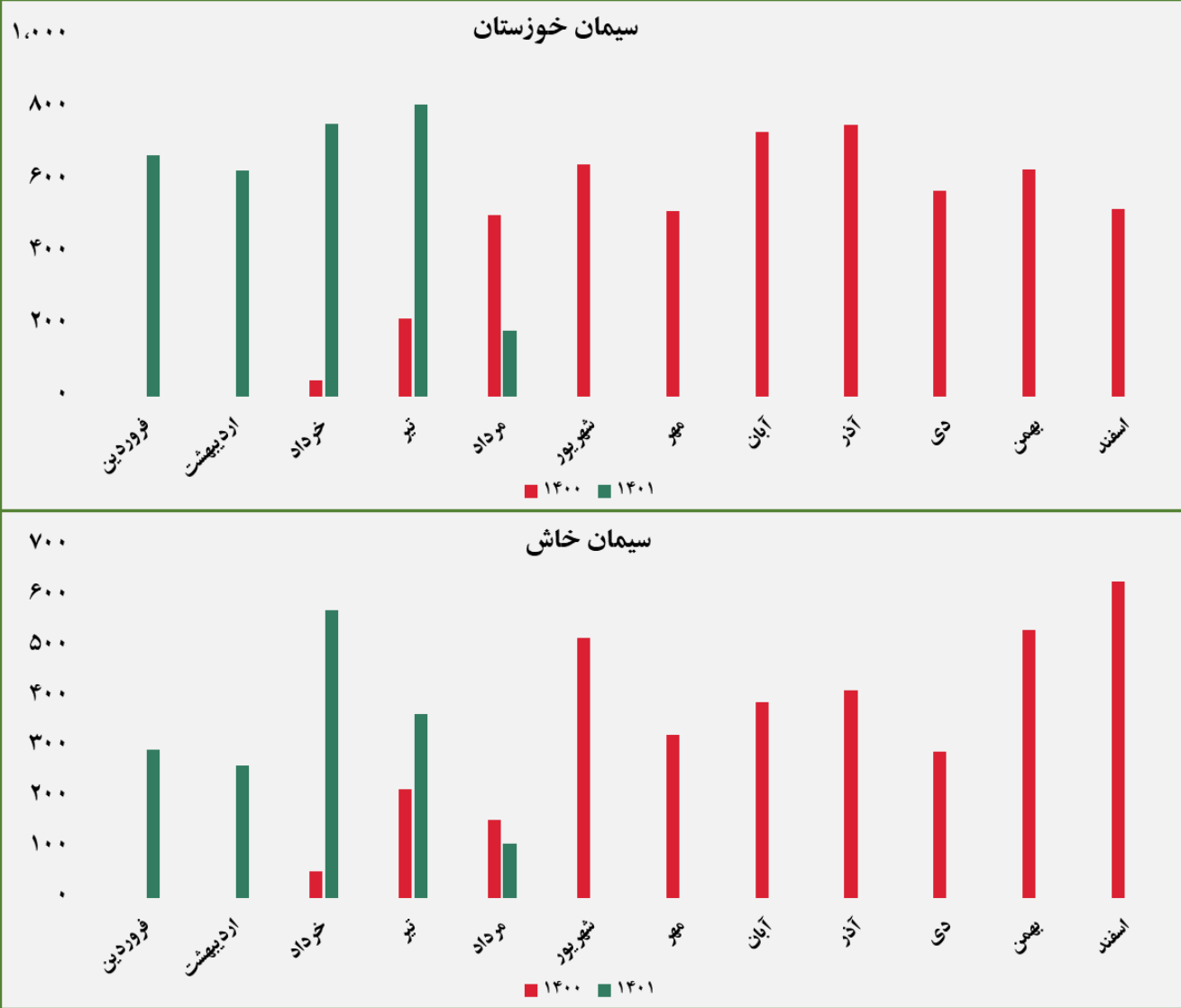


## مبلغ فروش شرکت ها برای کلیه محصولات در بورس کالا ( میلیارد ریال )



گروه مالی شهر گزارش معاملات در بورس کالا

## مبلغ فروش شرکت‌ها برای کلیه محصولات در بورس کالا (میلیارد ریال)



گروه مالی شهر گزارش معاملات در بورس کالا



ردیف	نام محصول	تاریخ آخرین معامله	واحد	آخرین قیمت	میانگین هفته گذشته	میانگین یک ماه گذشته	میانگین سه ماه گذشته	تغییرات آخرین قیمت نسبت به		
								هفته گذشته	ماه گذشته	سه ماه گذشته
۱	شمش بلوم	۱۴۰۱/۰۵/۰۳	ریال/کیلوگرم	۱۲۷,۶۸۵	۱۳۵,۳۴۱	۱۳۷,۶۰۹	۱۴۵,۰۰۹	-۶٪	-۷.۲٪	-۱۱.۹٪
۲	ورق گرم	۱۴۰۱/۰۵/۰۴		۱۵۶,۲۷۶	۱۵۶,۲۷۶	۱۶۴,۵۶۱	۱۹۹,۰۲۷	۰٪	-۵.۰٪	-۲۱.۵٪
۳	ورق سرد	۱۴۰۱/۰۵/۰۳		۲۱۹,۳۵۰	۲۴۱,۷۳۷	۲۳۴,۰۷۳	۲۳۳,۶۲۱	-۹٪	-۶.۳٪	-۶.۱٪
۴	سبد تیر آهن مخلوط	۱۴۰۱/۰۴/۱۵		۱۵۲,۰۳۵	-	۱۵۲,۰۳۵	۱۵۲,۰۳۵	-	۰.۰٪	۰.۰٪
۵	کاتد مس	۱۴۰۱/۰۵/۰۳		۱,۹۹۴,۱۲۶	۲,۰۳۷,۱۹۱	۲,۲۶۴,۴۰۰	۲,۳۵۵,۰۹۶	-۲٪	-۱۱.۹٪	-۱۵.۳٪
۶	مفتول مسی	۱۴۰۱/۰۵/۰۳		۲,۱۱۵,۷۳۲	۲,۰۸۹,۳۷۳	۲,۲۷۵,۵۹۱	۲,۲۹۵,۳۴۴	۱٪	-۷.۰٪	-۷.۸٪
۷	شمش روی	۱۴۰۱/۰۵/۰۴		۷۸۸,۵۴۹	۷۸۵,۸۸۵	۸۳۳,۷۷۰	۹۰۵,۹۶۴	۰٪	-۵.۴٪	-۱۳.۰٪
۸	شمش آلومینیوم	۱۴۰۱/۰۵/۰۲		۷۱۳,۶۱۹	۶۳۸,۲۸۸	۶۷۷,۲۶۴	۷۱۸,۸۷۳	۱۲٪	۵.۴٪	-۰.۷٪

گروه مالی شهر گزارش معاملات در بورس کالا



ردیف	نام محصول	تاریخ آخرین معامله	واحد	آخرین قیمت	میانگین هفته گذشته	میانگین یک ماه گذشته	میانگین سه ماه گذشته	تغییرات آخرین قیمت نسبت به		
								هفته گذشته	ماه گذشته	سه ماه گذشته
۱	اوره پریل	۱۴۰۱/۰۵/۰۱	ریال/کیلوگرم	۱۲۲,۹۶۶	۱۲۳,۱۱۴	۱۱۹,۶۲۸	۱۴۱,۸۷۰	۰٪	۳٪	-۱۳٪
۲	پلی وینیل کلراید	۱۴۰۱/۰۵/۰۴		۲۷۴,۴۱۶	۲۸۶,۷۶۰	۳۲۰,۰۵۰	۳۷۱,۱۲۸	-۴٪	-۱۴٪	-۲۶٪
۳	پلی اتیلن سبک خطی	۱۴۰۱/۰۵/۰۴		۲۹۲,۵۸۳	۳۰۴,۷۹۳	۳۰۶,۰۴۷	۳۲۹,۵۵۷	-۴٪	-۴٪	-۱۱٪
۴	ارتوزایلین	۱۴۰۱/۰۴/۲۹		۲۵۰,۲۸۱	۲۵۰,۲۸۱	۲۷۴,۱۵۷	۲۶۹,۱۳۵	۰٪	-۹٪	-۷٪
۵	استایرن منومر	۱۴۰۱/۰۴/۲۹		۲۹۰,۶۶۷	۲۹۰,۶۶۷	۳۱۲,۱۹۴	۳۱۴,۰۸۴	۰٪	-۷٪	-۷٪
۶	پلی پروپیلن شیمیایی	۱۴۰۱/۰۵/۰۳		۳۵۰,۸۱۷	۳۸۸,۲۷۳	۴۱۹,۹۳۵	۴۳۰,۲۷۵	-۱۰٪	-۱۶٪	-۱۸٪
۷	پلی اتیلن سنگین تزریقی	۱۴۰۱/۰۵/۰۴		۲۳۴,۰۲۶	۲۳۹,۲۴۱	۲۴۱,۷۸۷	۲۴۷,۸۸۹	-۲٪	-۳٪	-۶٪
۸	آمونیاک	۱۴۰۱/۰۵/۰۱		۲۰۰,۱۳۸	۱۹۲,۴۵۵	۱۹۶,۳۹۰	۱۹۸,۴۷۸	۴٪	۲٪	۱٪
۹	پلی اتیلن سنگین فیلم	۱۴۰۱/۰۵/۰۴		۲۴۳,۹۶۴	۲۶۴,۸۸۴	۲۸۱,۲۹۱	۲۹۴,۶۸۶	-۸٪	-۱۳٪	-۱۷٪
۱۰	لوب کات سنگین	۱۴۰۱/۰۵/۰۳		۱۳۱,۰۶۶	۱۵۷,۱۶۰	۱۶۲,۹۸۳	۱۷۲,۰۴۴	-۱۷٪	-۲۰٪	-۲۴٪
۱۱	لوب کات سبک	۱۴۰۱/۰۵/۰۴		۱۳۴,۴۸۵	۱۵۷,۰۹۸	۱۶۵,۴۷۲	۱۷۴,۴۵۹	-۱۴٪	-۱۹٪	-۲۳٪

گروه مالی شهر گزارش معاملات در بورس کالا