



گروه مالی شهر
SHAHR FINANCIAL GROUP

گزارش روزانه تحلیل بازار

معاونت سرمایه گذاری و توسعه

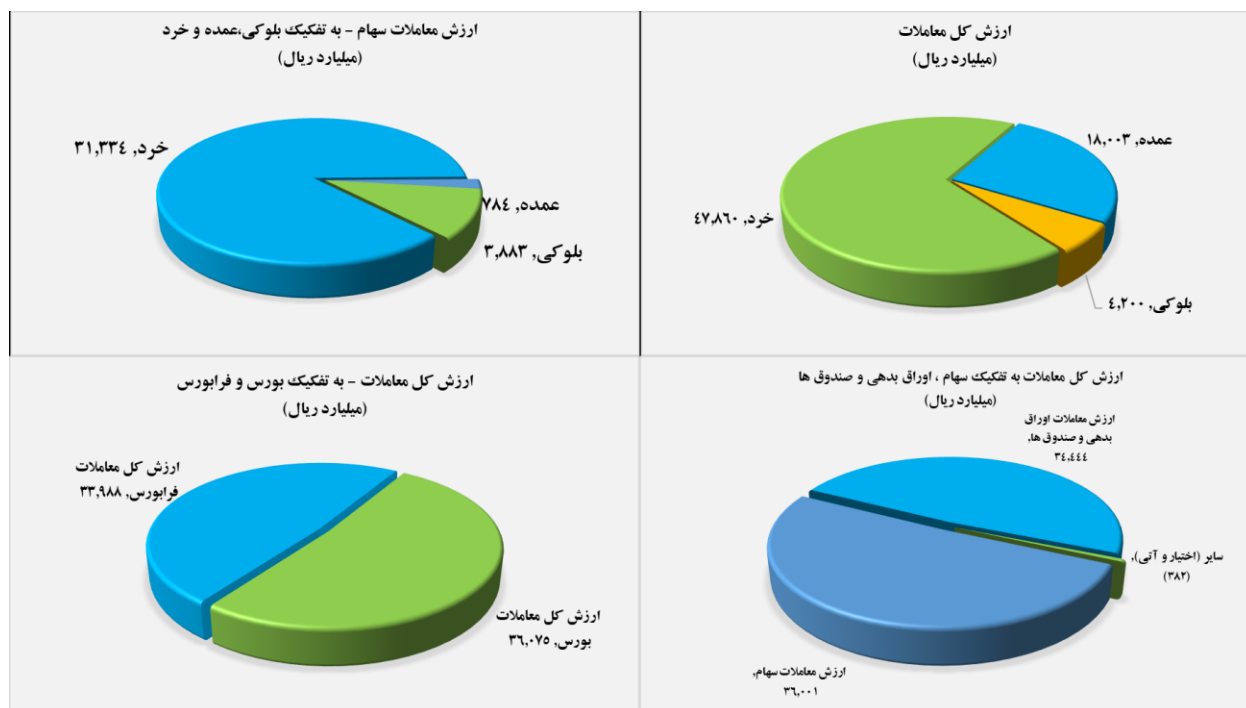
۱۴۰۱/۰۴/۱۲

www.sfg.ir - info@sfg.i



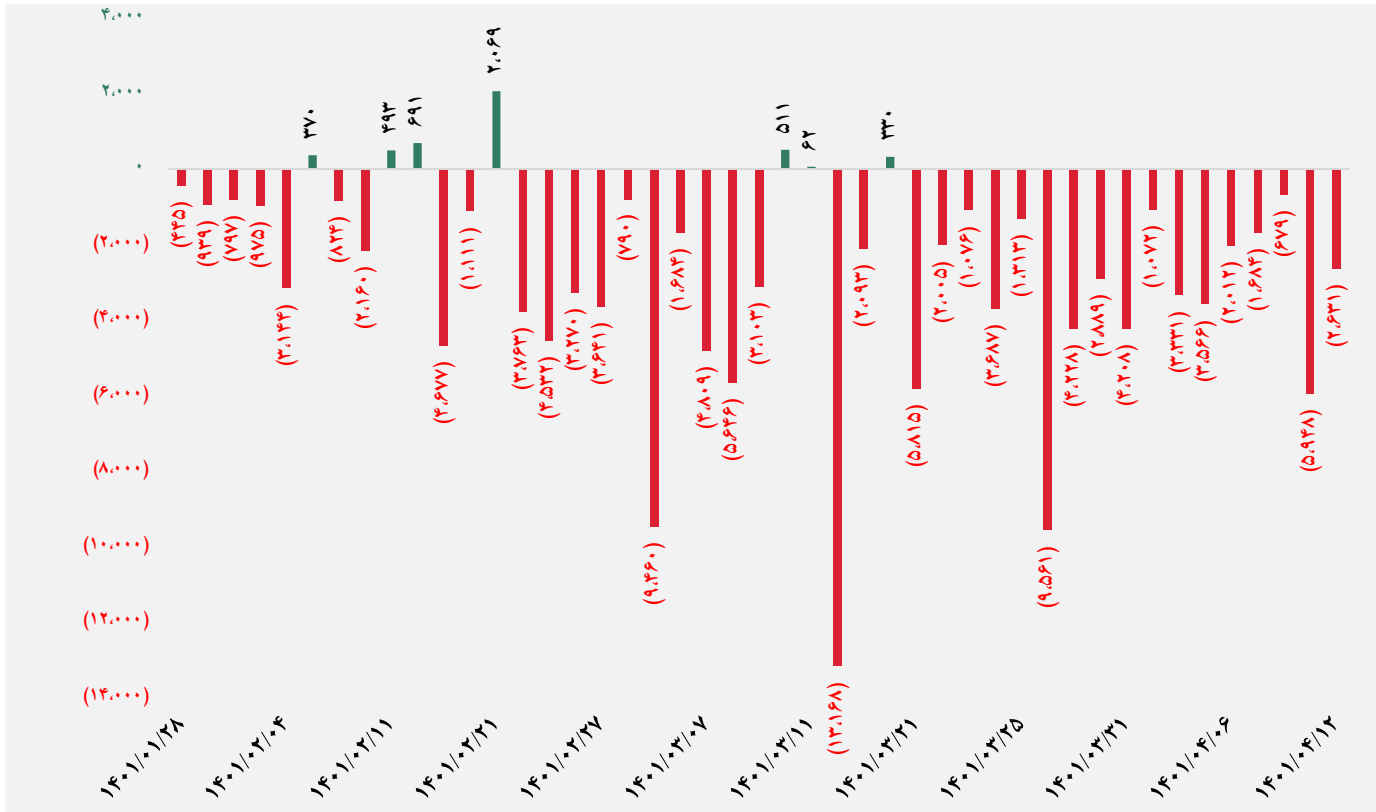
تصویر کلی بازار

فرا بورس		بورس	
۲۰,۱۹۵	شاخص کل	۱,۵۰۲,۹۷۹	شاخص کل
(۱۳)	تغییر شاخص	۱,۳۴۶	تغییر شاخص
۱۴,۷۴۵,۴۳۱	ارزش بازار (میلیارد ریال)	۵۹,۲۸۱,۶۹۹	ارزش بازار (میلیارد ریال)
۳۳,۹۸۸	ارزش معاملات (میلیارد ریال)	۳۶,۰۷۵	ارزش معاملات (میلیارد ریال)
بیشترین تاثیر مثبت در شاخص		بیشترین تاثیر مثبت در شاخص	
دماوند		فارس	
زاگرس		بفجر	
بمپنا		نوری	
دی		شبندر	
بیشترین تاثیر منفی در شاخص		بیشترین تاثیر منفی در شاخص	
آریا		فملی	
خدیزل		وبملت	
صبا		فولاد	
هرمز		ومعادن	

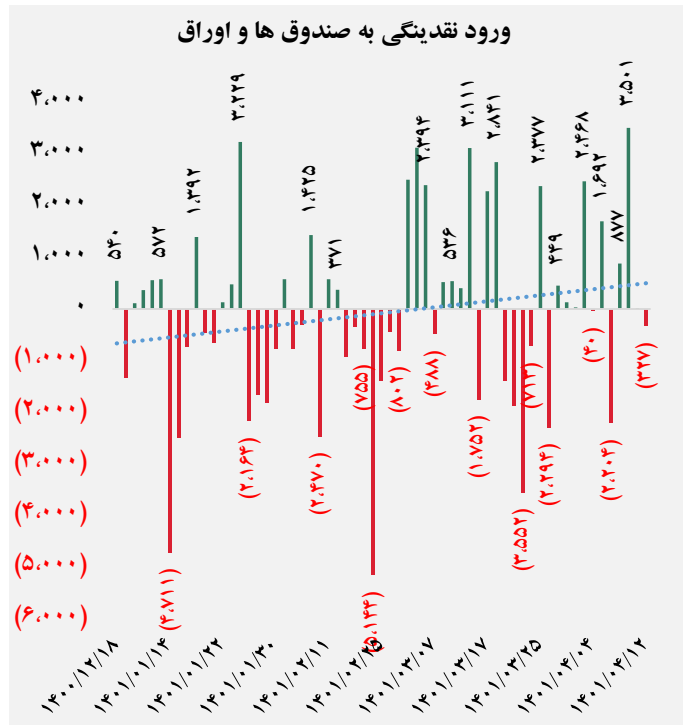
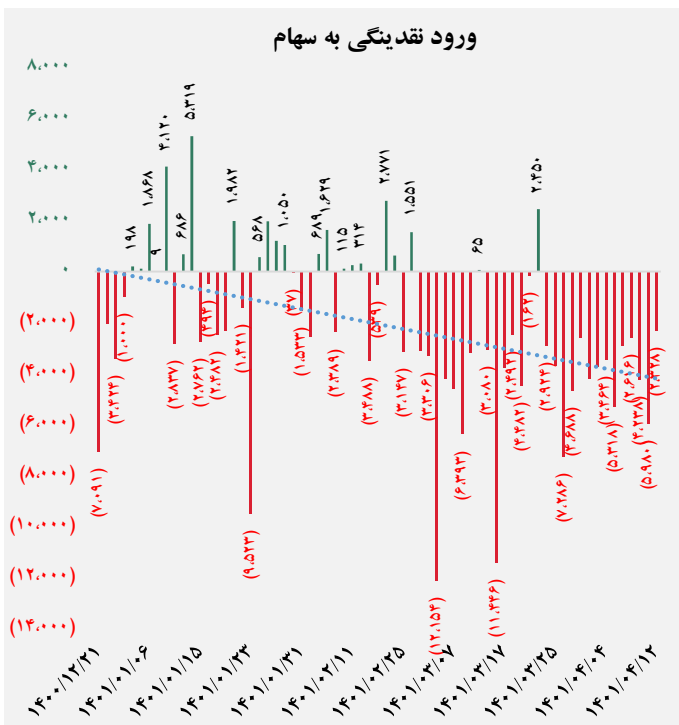




کل ورود نقدینگی حقیقی ها (میلیارد ریال)

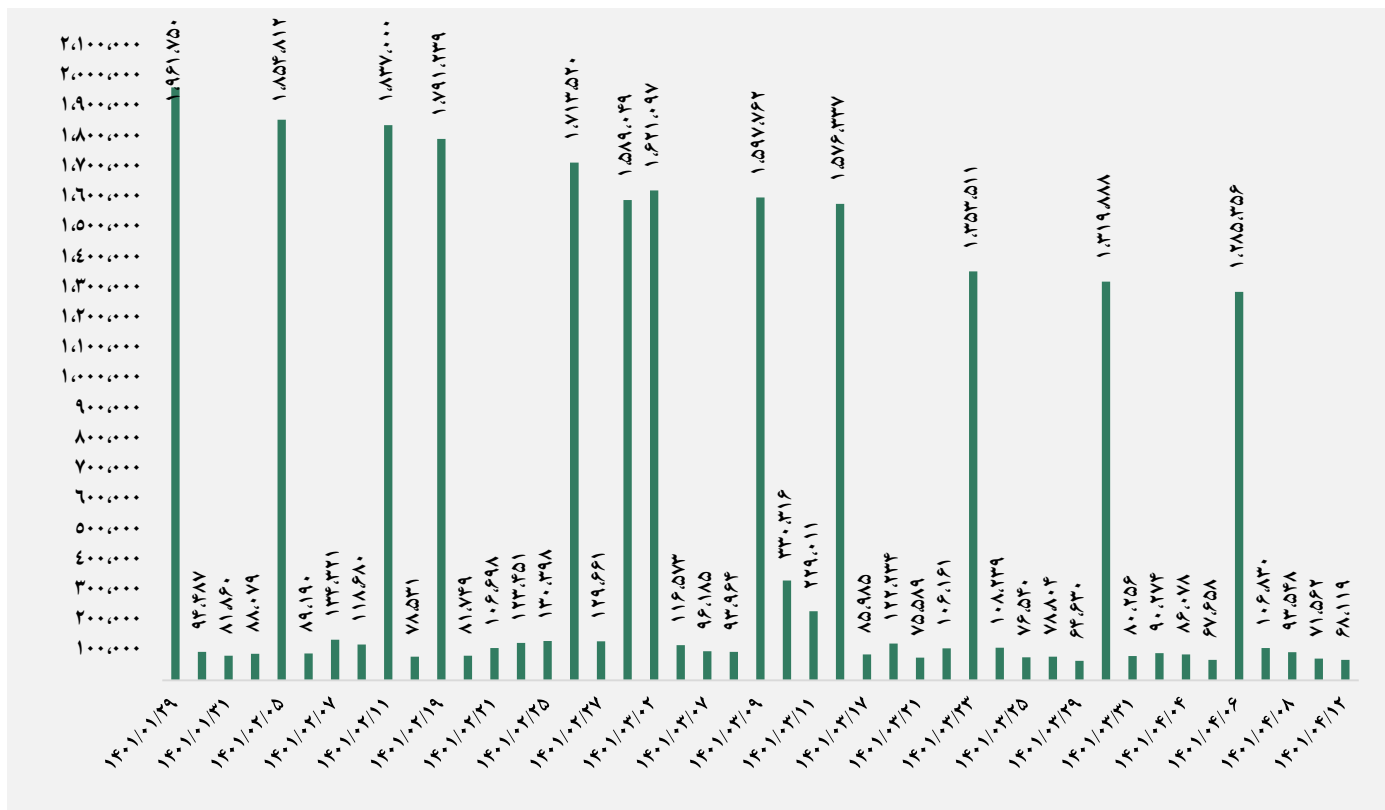


ورود نقدینگی حقیقی ها به تفکیک سهام و اوراق (میلیارد ریال)


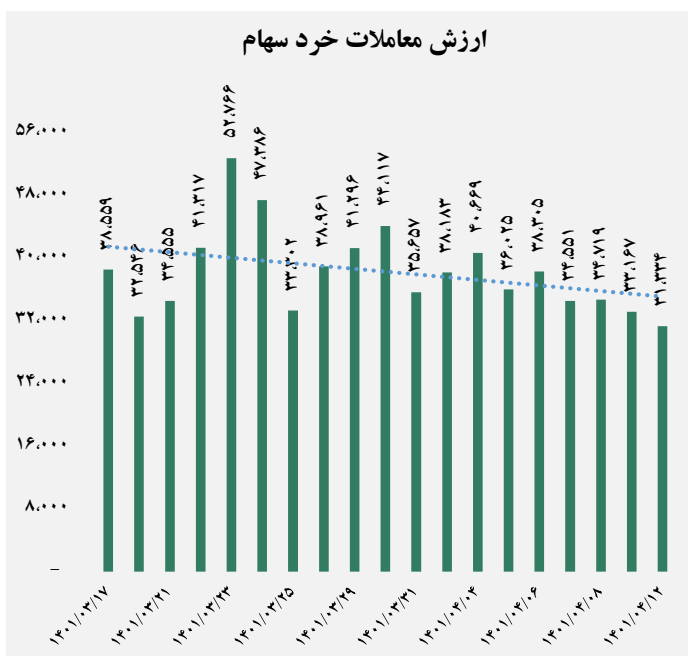




ارزش معاملات کل (میلیارد ریال)

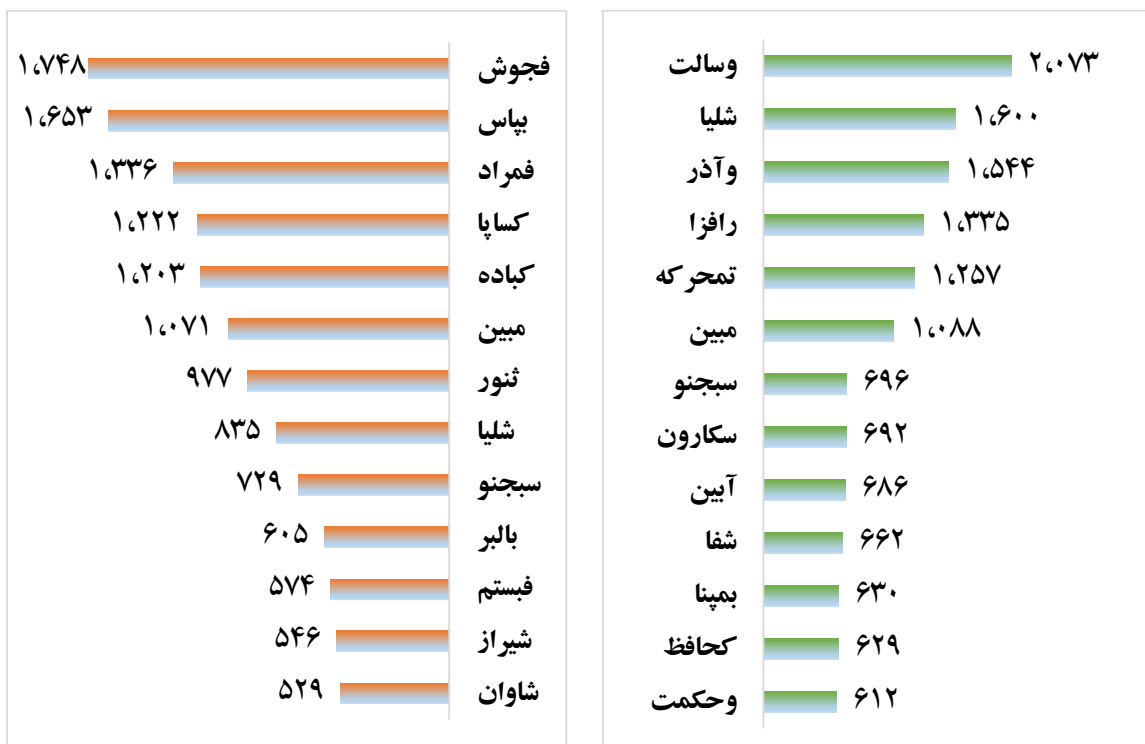


ارزش معاملات به تفکیک معاملات خرد و صندوق ها (میلیارد ریال)





بالاترین قدرت خرید و فروش حقیقی (میلیون ریال)



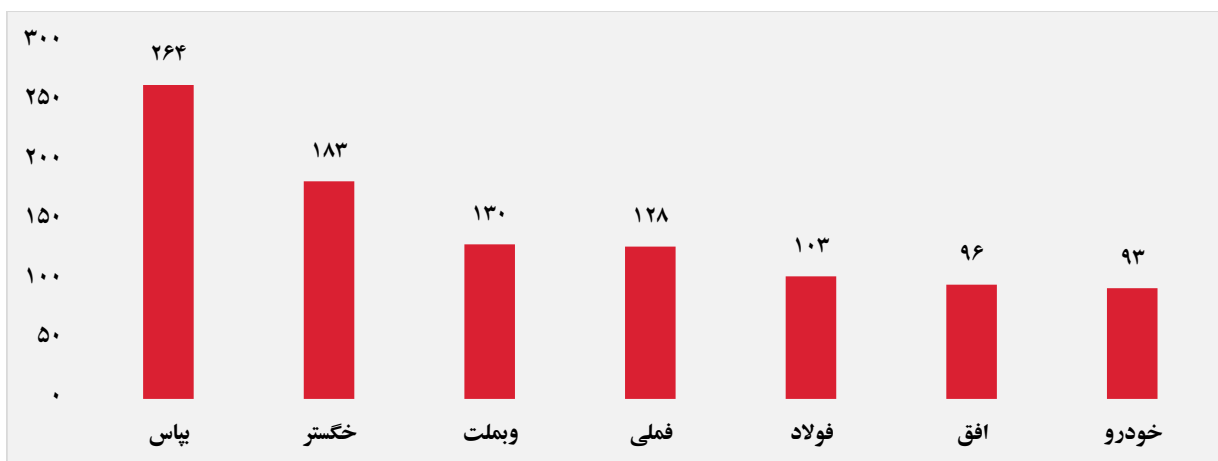
پول هوشمند

ردیف	ورود	ردیف	خروج
۱	ستران	۱	هرمز
۲	شفا	۲	تفارس
۳	سصوفی	۳	همراه
۴	قیستو	۴	فافزا
۵	وحکمت	۵	امید
۶	ساروج	۶	دشیری
۷	کفرا	۷	غپاک
۸	ویمه	۸	-
۹	-	۹	-
۱۰	-	۱۰	-

سهام با بیشترین ورود نقدینگی (میلیارد ریال)



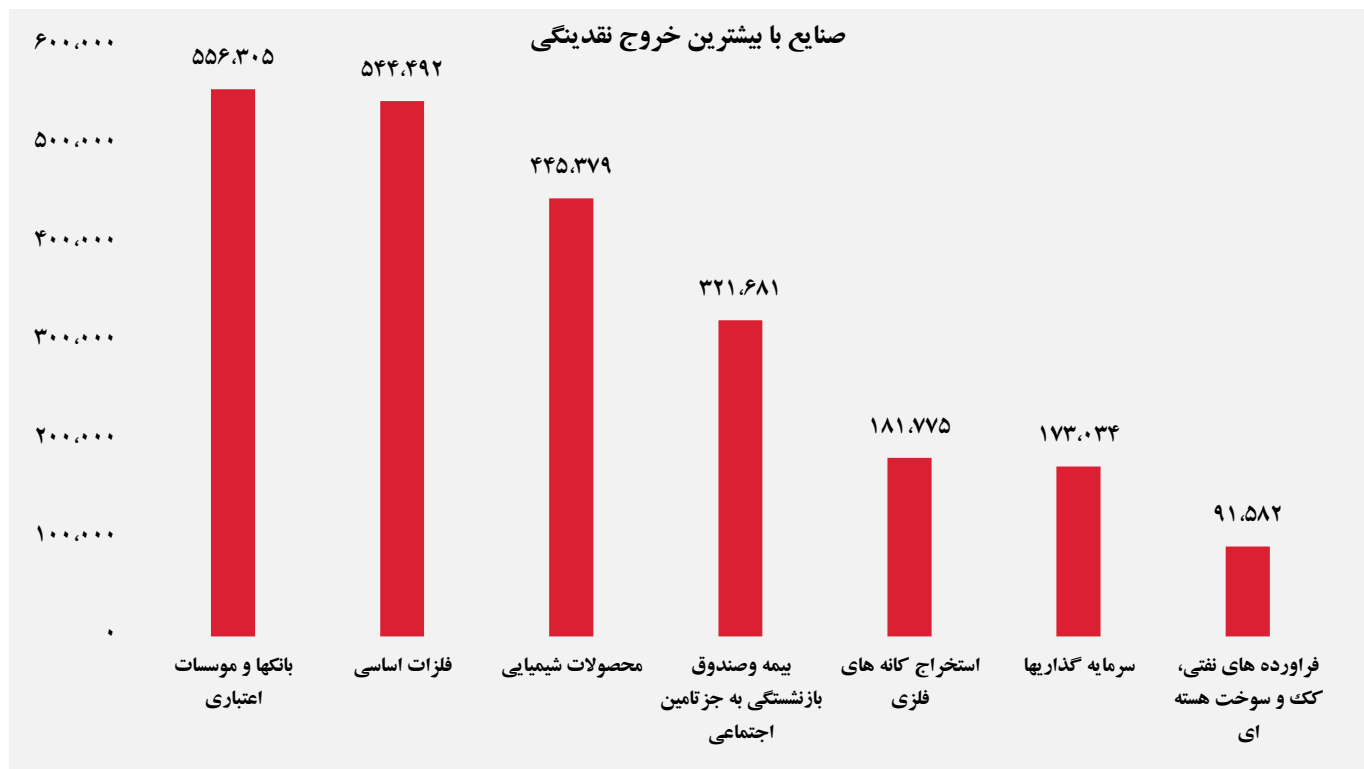
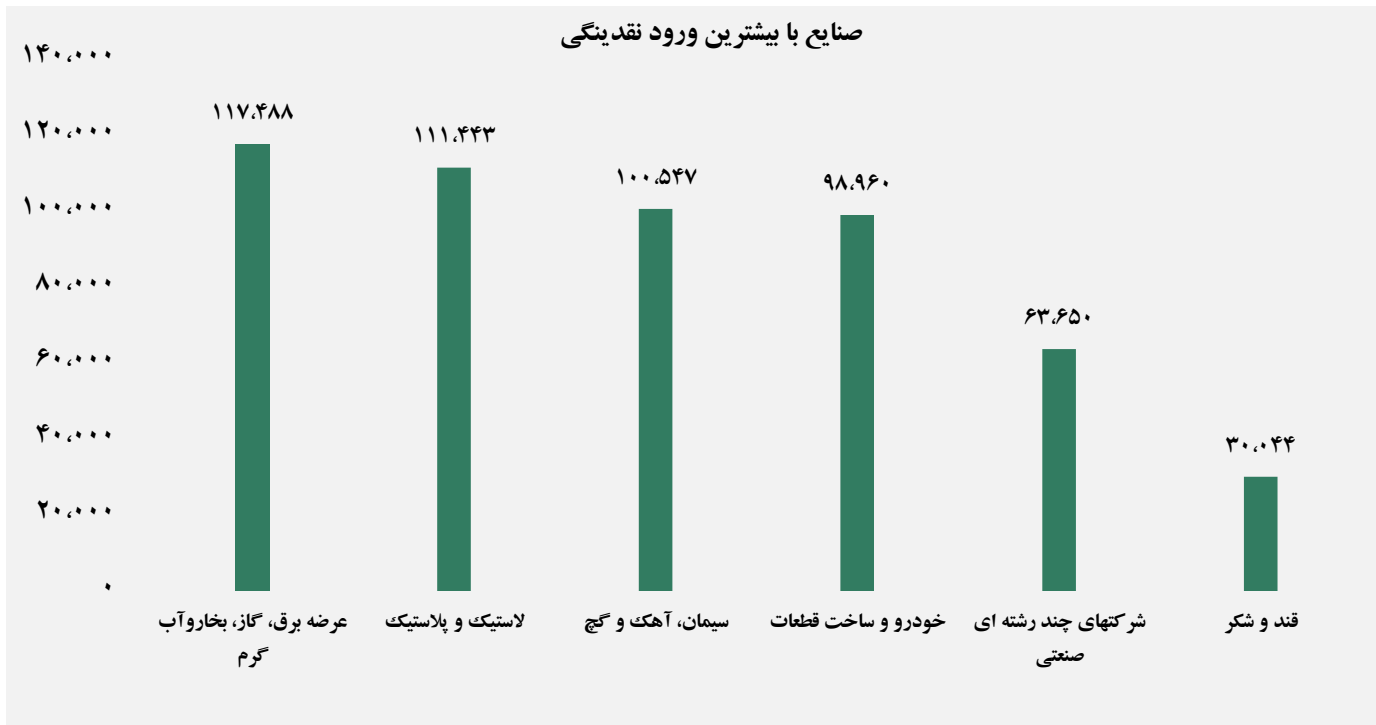
سهام با بیشترین خروج نقدینگی (میلیارد ریال)



واچ لیست

ردیف	نماد	ردیف	نماد
۱	تفارس	۹	کیمیاتک
۲	سصوفی	۱۰	خزامیا
۳	فنف	۱۱	انرژی ۳
۴	ستران	۱۲	سآبیک
۵	قچار	۱۳	کتوکا
۶	تفارس	۱۴	آسیاتک
۷	غپاک	۱۵	کفزوی
۸	تپمپی	۱۶	خنصیر

ورود و خروج نقدینگی به/از صنایع (میلیون ریال)



گروه مالی شهر گزارش روزانه تحلیل بازار