



گروه مالی شهر
SHAHR FINANCIAL GROUP

گزارش روزانه تحلیل بازار

معاونت سرمایه گذاری و توسعه

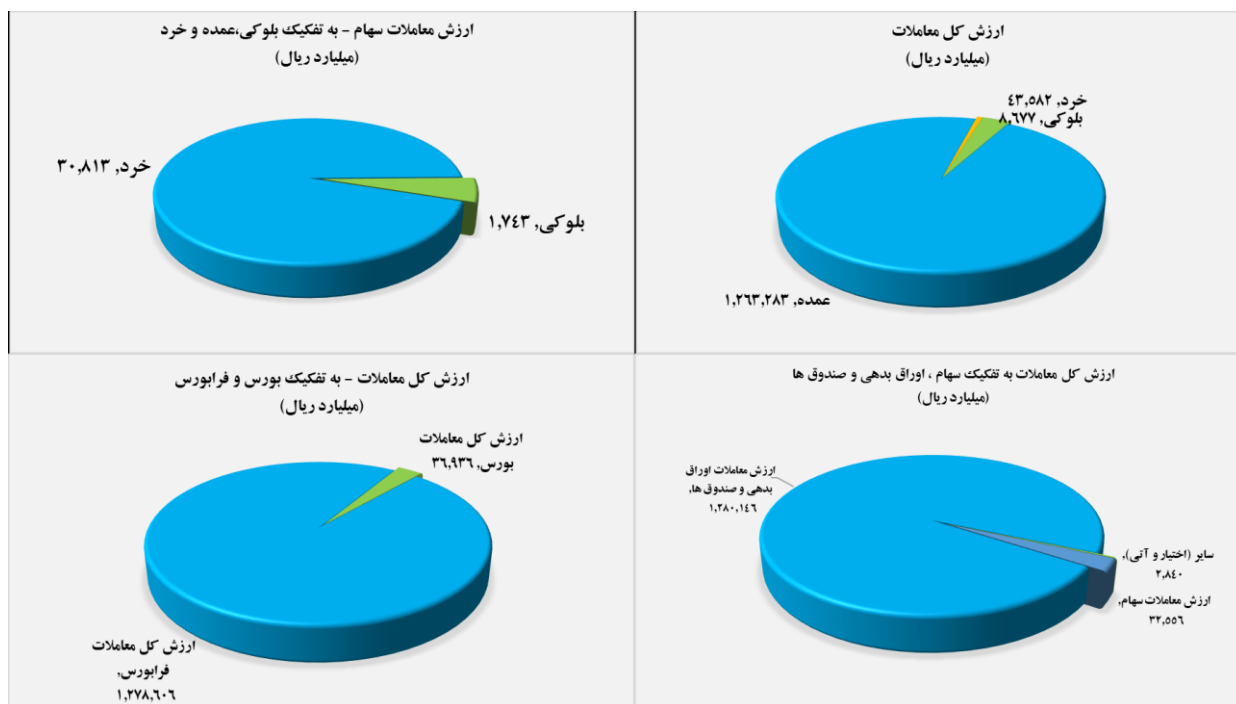
۱۴۰۱/۰۴/۱۳

www.sfg.ir - info@sfg.i



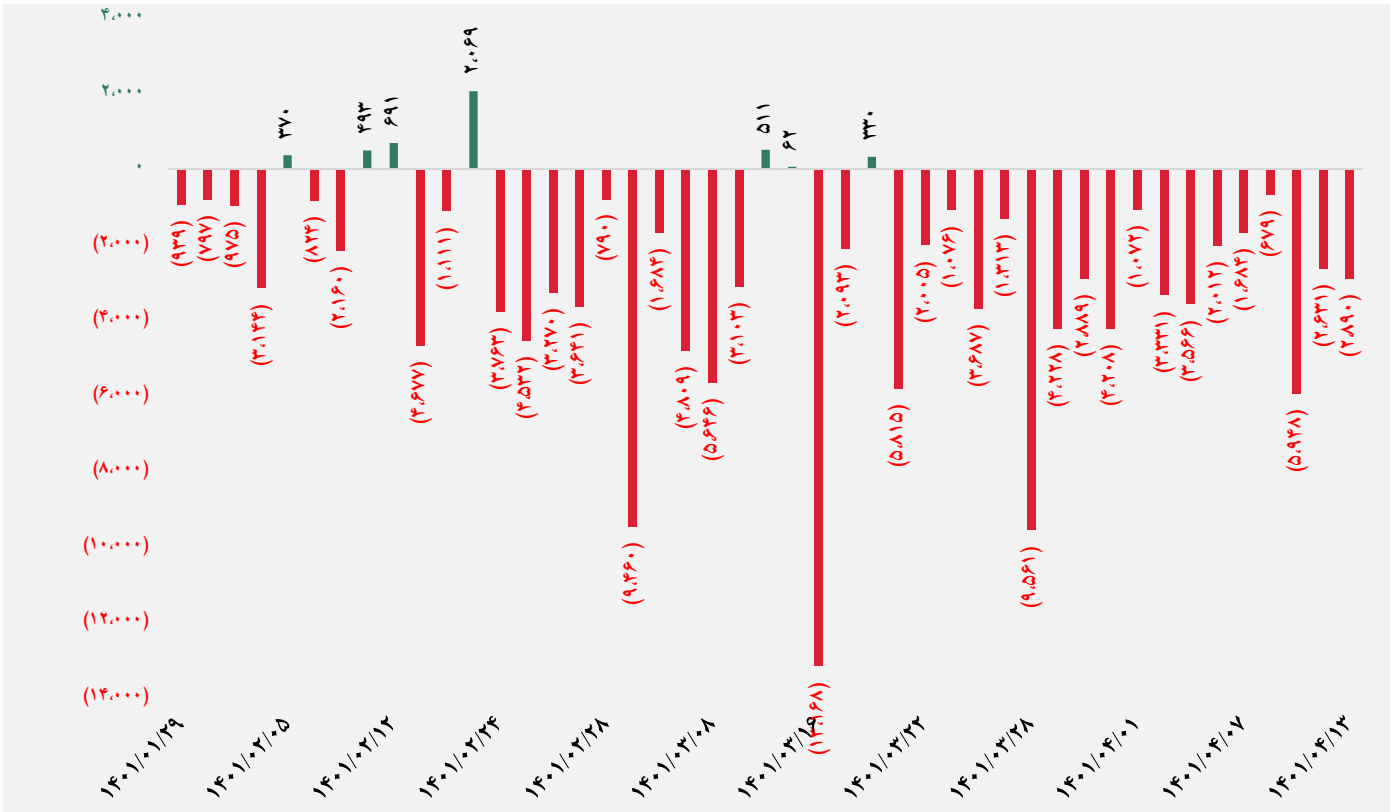
تصویر کلی بازار

بورس		فرا بورس	
شاخص کل	۱,۵۰۷,۱۵۶	شاخص کل	۲۰,۲۴۰
تغییر شاخص	۴,۱۶۹	تغییر شاخص	۴۴
ارزش بازار (میلیارد ریال)	۵۹,۳۹۶,۰۸۵	ارزش بازار (میلیارد ریال)	۱۴,۷۸۰,۱۹۹
ارزش معاملات (میلیارد ریال)	۳۶,۹۳۶	ارزش معاملات (میلیارد ریال)	۱,۲۷۸,۶۰۶
بیشترین تأثیر مثبت در شاخص		بیشترین تأثیر مثبت در شاخص	
شستا		دماوند	
کگل		بمپنا	
بفجر		شاون	
مبین		زاگرس	
بیشترین تأثیر منفی در شاخص		بیشترین تأثیر منفی در شاخص	
فارس		فغدیر	
بوعلی		فزر	
شاراک		فجهان	
وبشهر		ساروج	

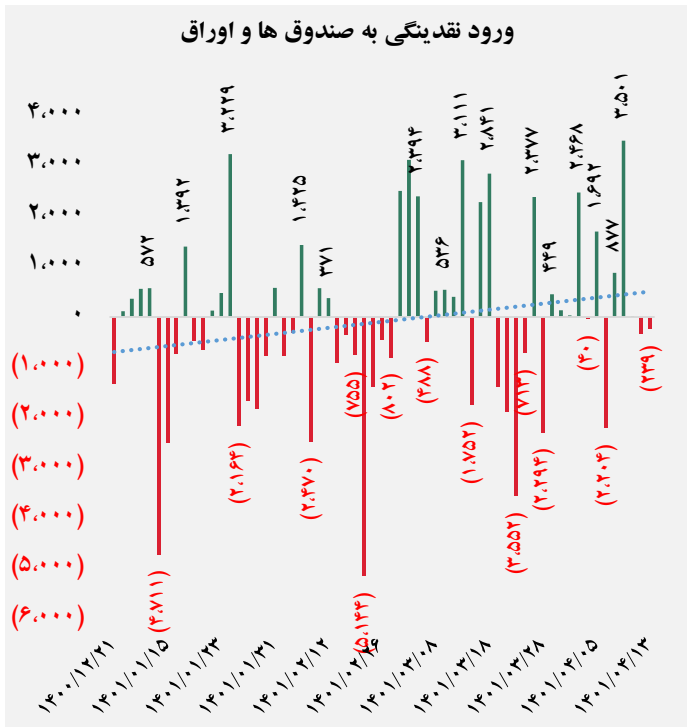
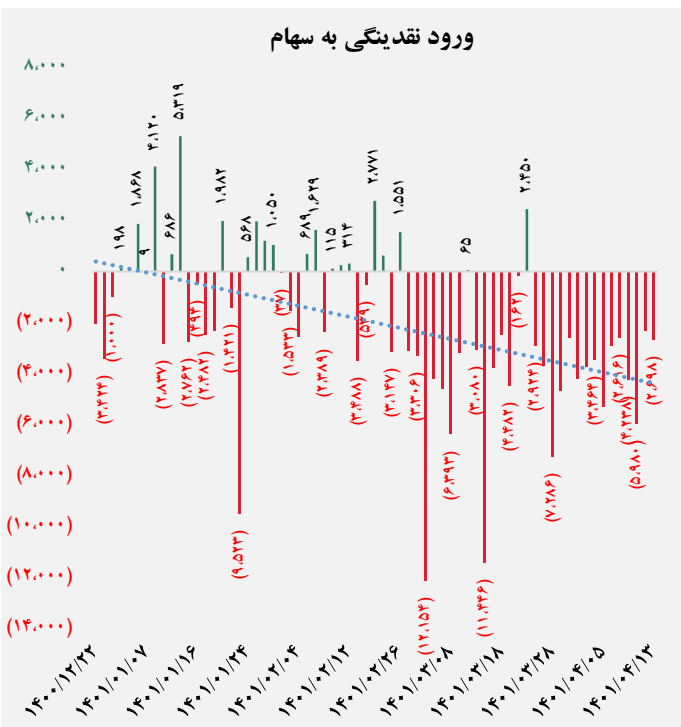




کل ورود نقدینگی حقیقی ها (میلارد ریال)

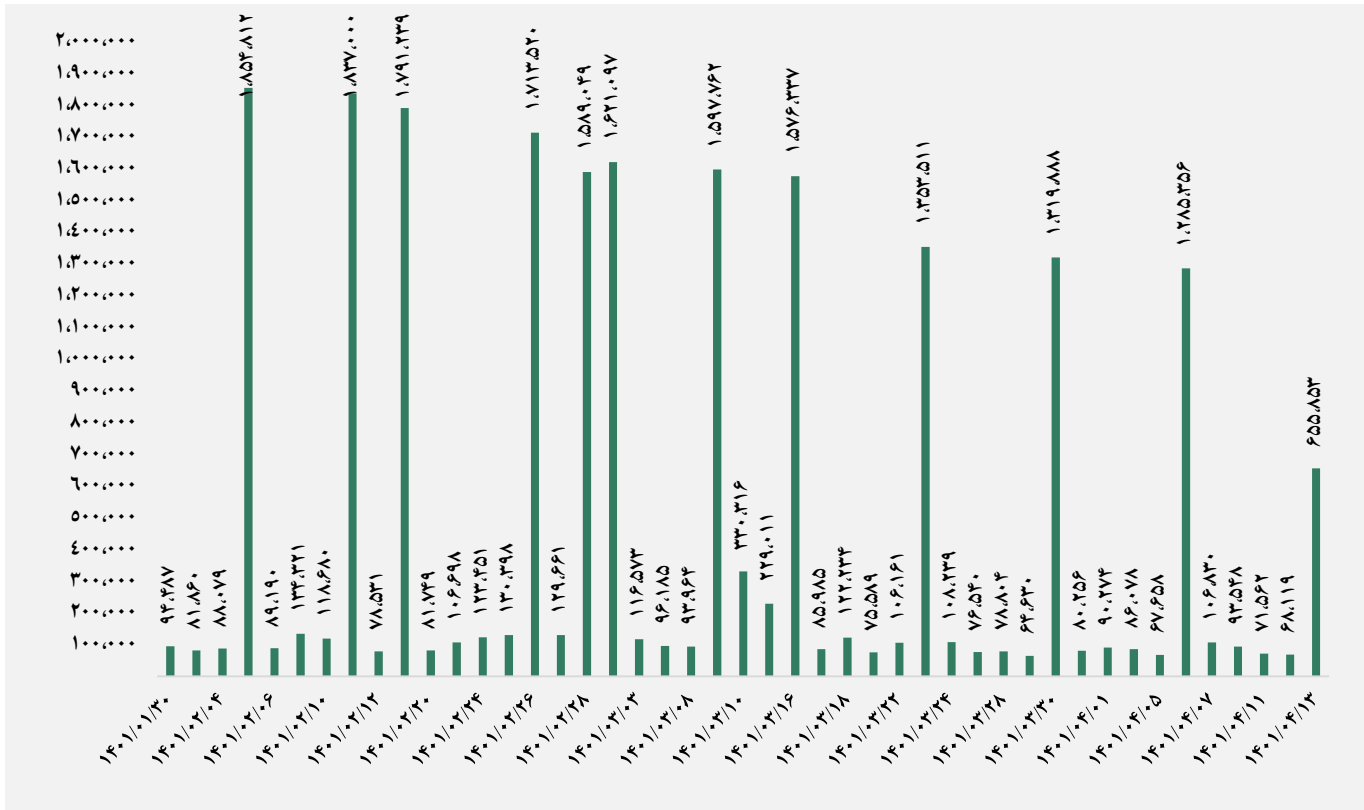


ورود نقدینگی حقیقی ها به تفکیک سهام و اوراق (میلارد ریال)


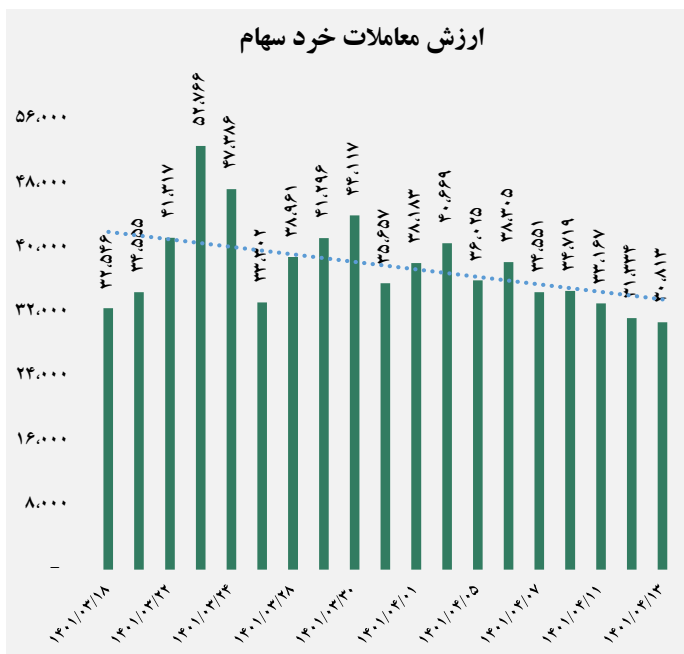




ارزش معاملات کل (میلیارد ریال)

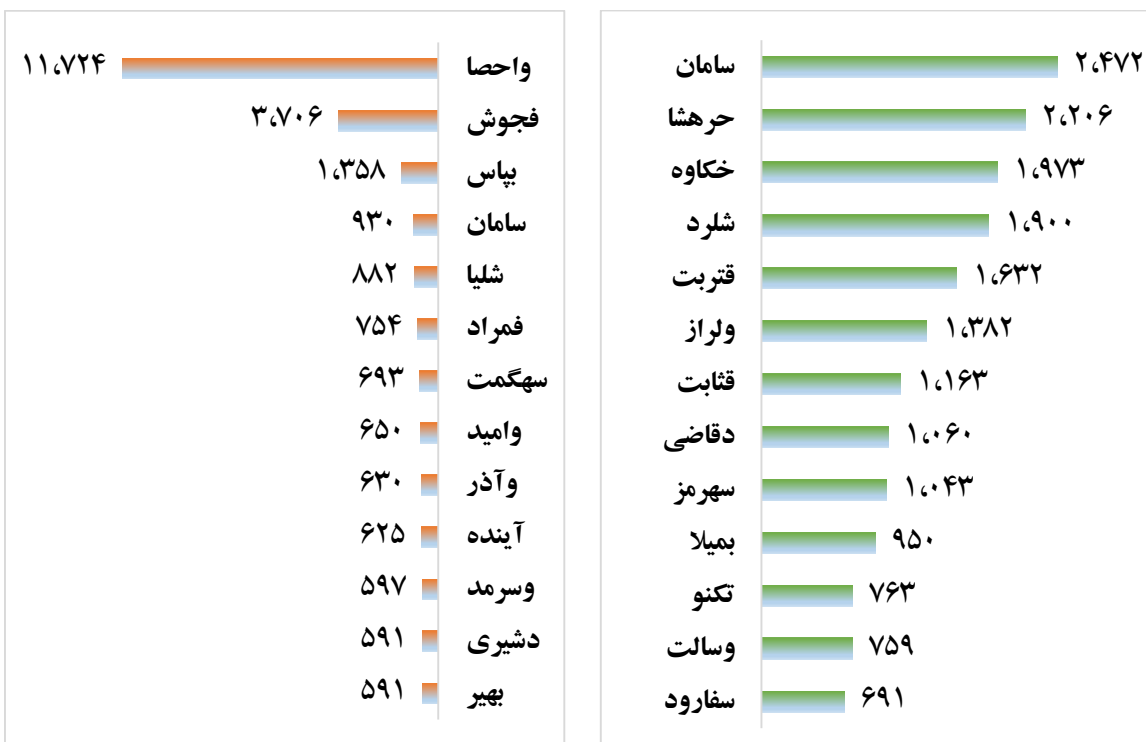


ارزش معاملات به تفکیک معاملات خرد و صندوق ها (میلیارد ریال)





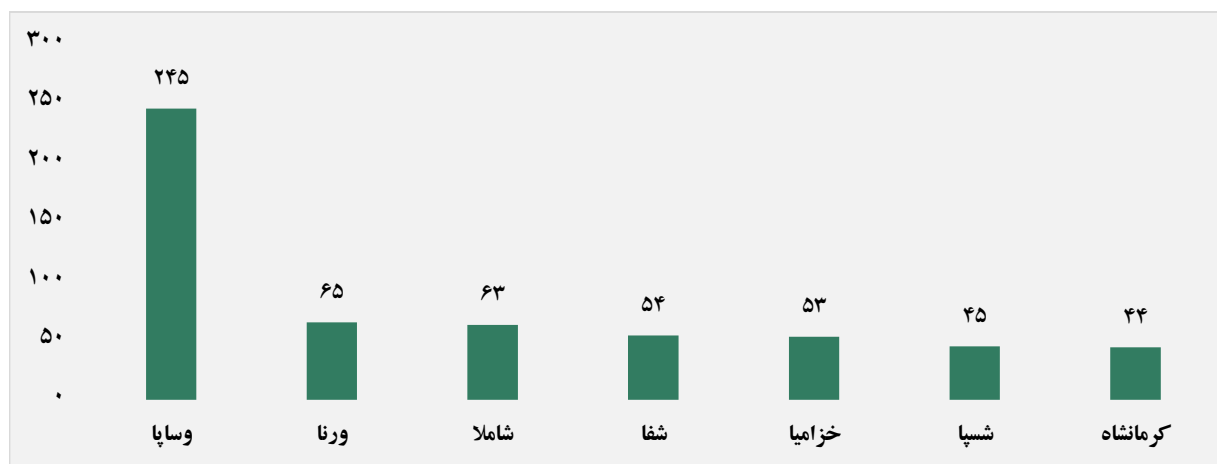
بالاترین قدرت خرید و فروش حقیقی (میلیون ریال)



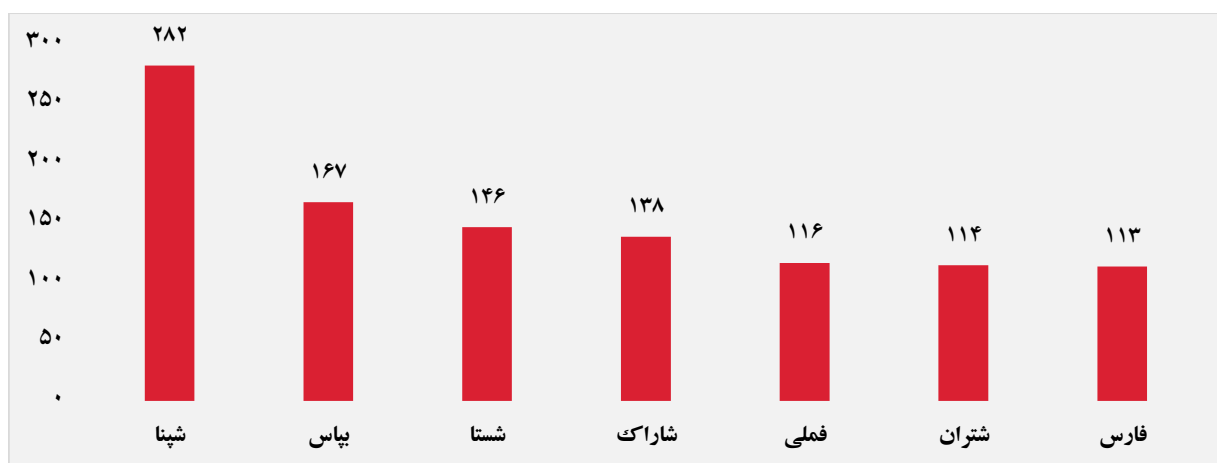
پول هوشمند

ردیف	ورود	ردیف	خروج
۱	وساپا	۱	حریل
۲	شاملا	۲	وگردش
۳	شفا	۳	شکلر
۴	کلوند	۴	فجام
۵	گنگین	۵	ثفارس
۶	غشان	۶	خاور
۷	قمرو	۷	فزرین
۸	ویمه	۸	چپارسا
۹	ولملت	۹	سفاسی
۱۰	لخزر	۱۰	شلعاب

سهام با بیشترین ورود نقدینگی (میلیارد ریال)



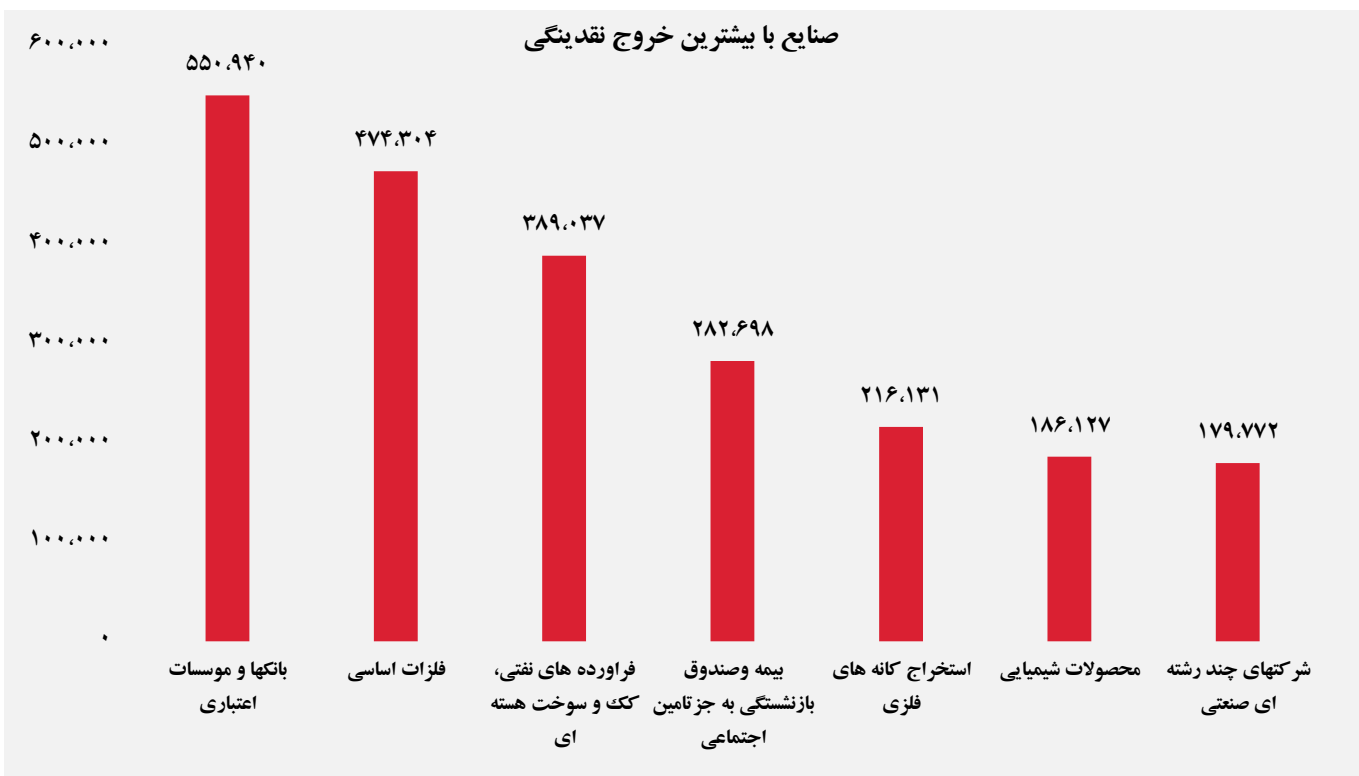
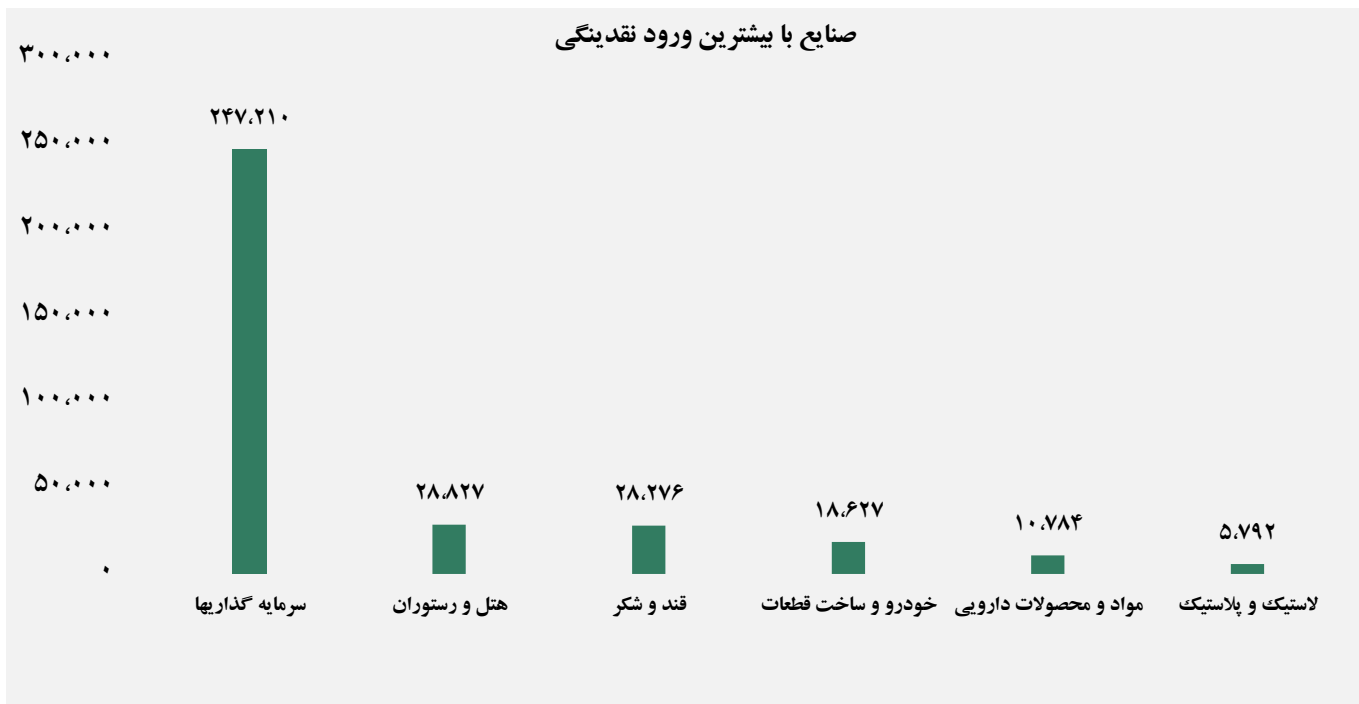
سهام با بیشترین خروج نقدینگی (میلیارد ریال)



واچ لیست

ردیف	نماد	ردیف	نماد
۱	ثور	۹	قچار
۲	خزامیا	۱۰	انرژی ۳
۳	تفارس	۱۱	آسیاتک
۴	ختراک	۱۲	فرزین
۵	خریخت	۱۳	کیمیاتک
۶	فنفت	۱۴	غپاک
۷	فسازان	۱۵	سیمرغ
۸	تفارس	۱۶	شفا

ورود و خروج نقدینگی به/از صنایع (میلیون ریال)



گروه مالی شهر گزارش روزانه تحلیل بازار