



**گروه مالی شهر**  
SHAHR FINANCIAL GROUP

# گزارش روزانه تحلیل بازار

معاونت سرمایه گذاری و توسعه

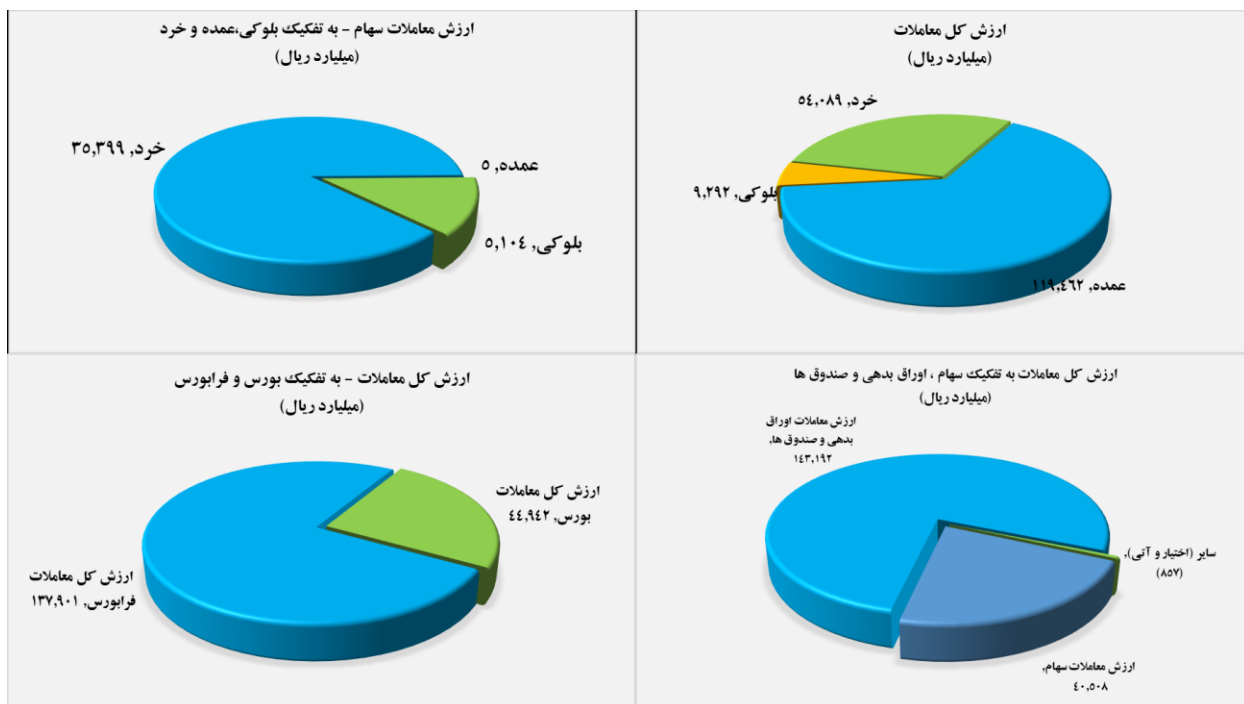
۱۴۰۱/۰۴/۱۴

[www.sfg.ir](http://www.sfg.ir) - [info@sfg.i](mailto:info@sfg.i)



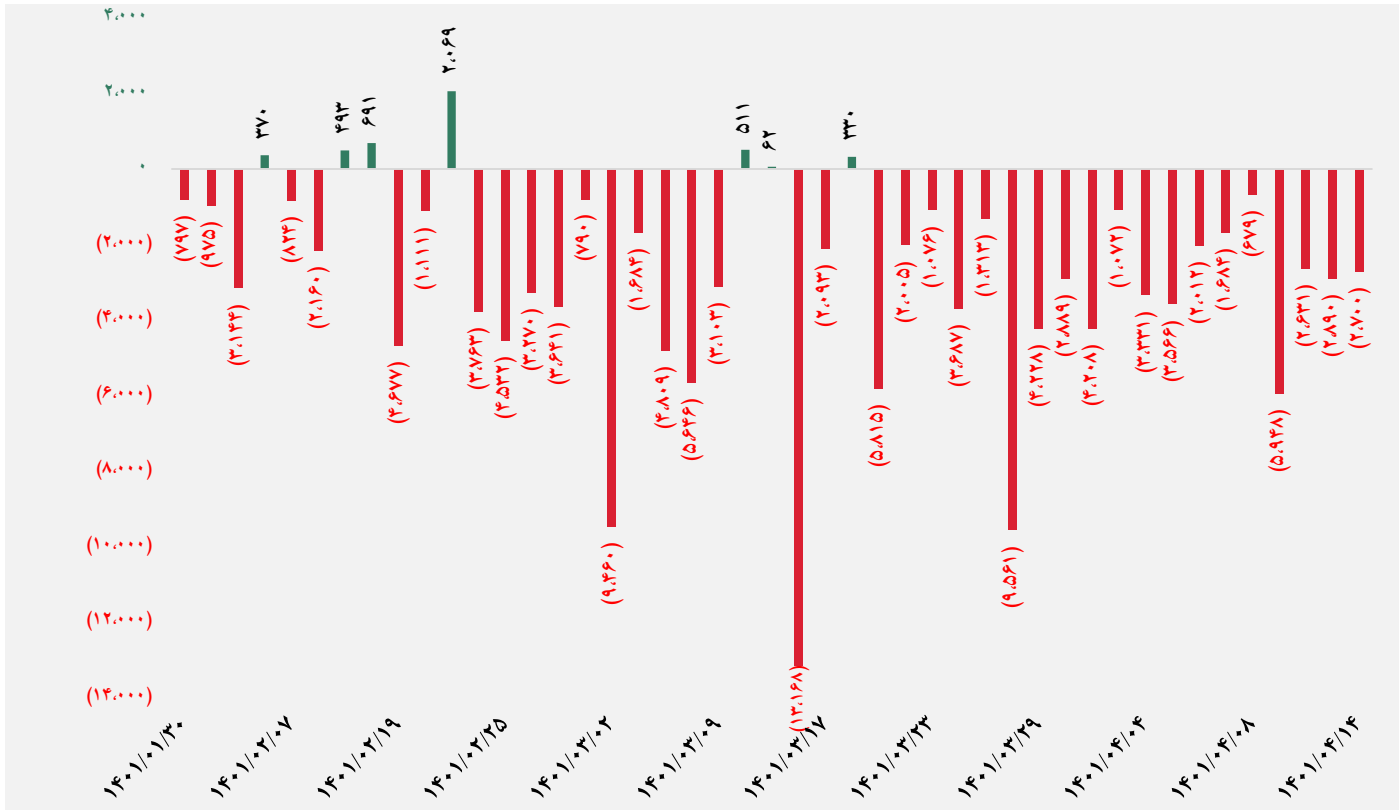
## تصویر کلی بازار

فرا بورس		بورس	
۲۰,۲۲۰	شاخص کل	۱,۵۱۱,۰۷۰	شاخص کل
(۱۹)	تغییر شاخص	۳,۹۱۲	تغییر شاخص
۱۴,۷۷۸,۹۸۷	ارزش بازار (میلیارد ریال)	۵۹,۵۴۸,۲۶۸	ارزش بازار (میلیارد ریال)
۱۳۷,۹۰۱	ارزش معاملات (میلیارد ریال)	۴۴,۹۴۲	ارزش معاملات (میلیارد ریال)
<b>بیشترین تاثیر مثبت در شاخص</b>		<b>بیشترین تاثیر مثبت در شاخص</b>	
شاوان		فولاد	
بساما		شپنا	
سمگا		شپندر	
دتوزیع		کچاد	
<b>بیشترین تاثیر منفی در شاخص</b>		<b>بیشترین تاثیر منفی در شاخص</b>	
آریا		شبهرن	
زاگرس		خودرو	
صبا		وبملت	
غصینو		رمپنا	

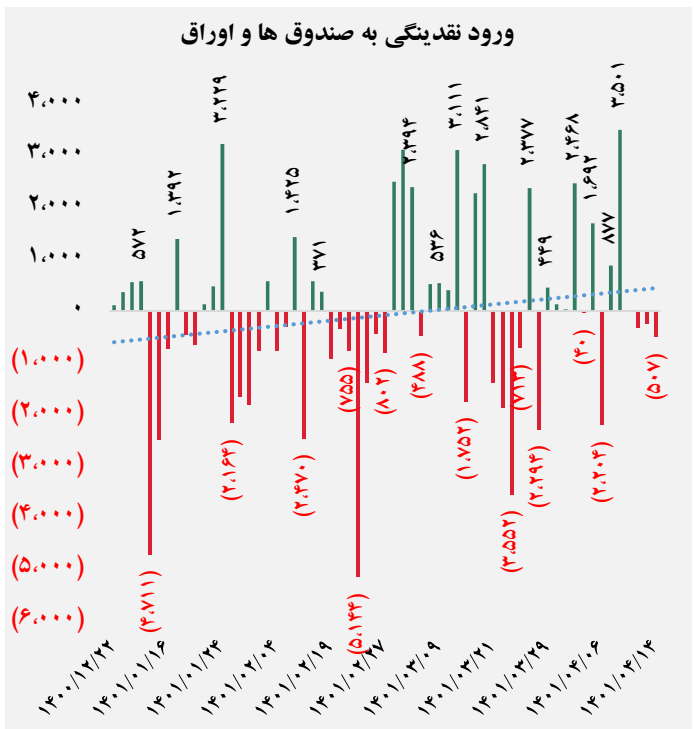
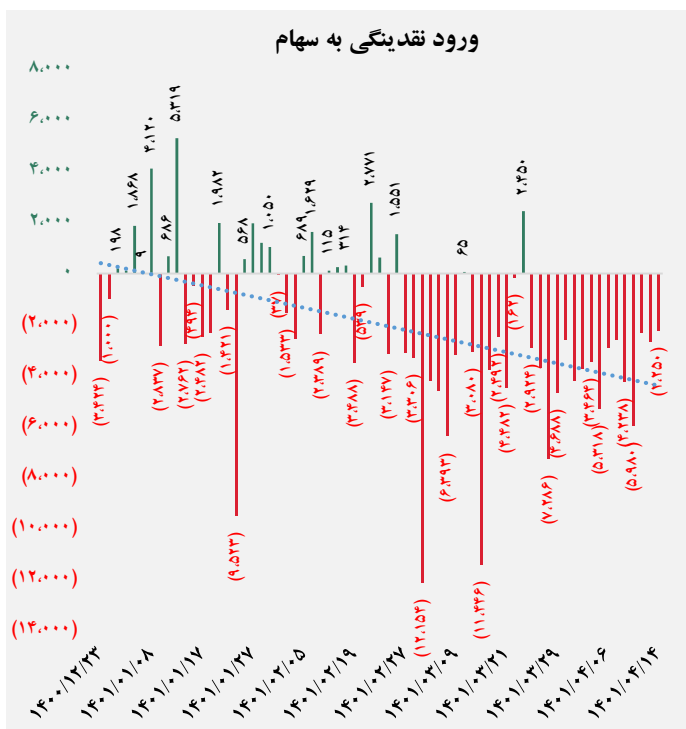




## کل ورود نقدینگی حقیقی ها (میلیارد ریال)

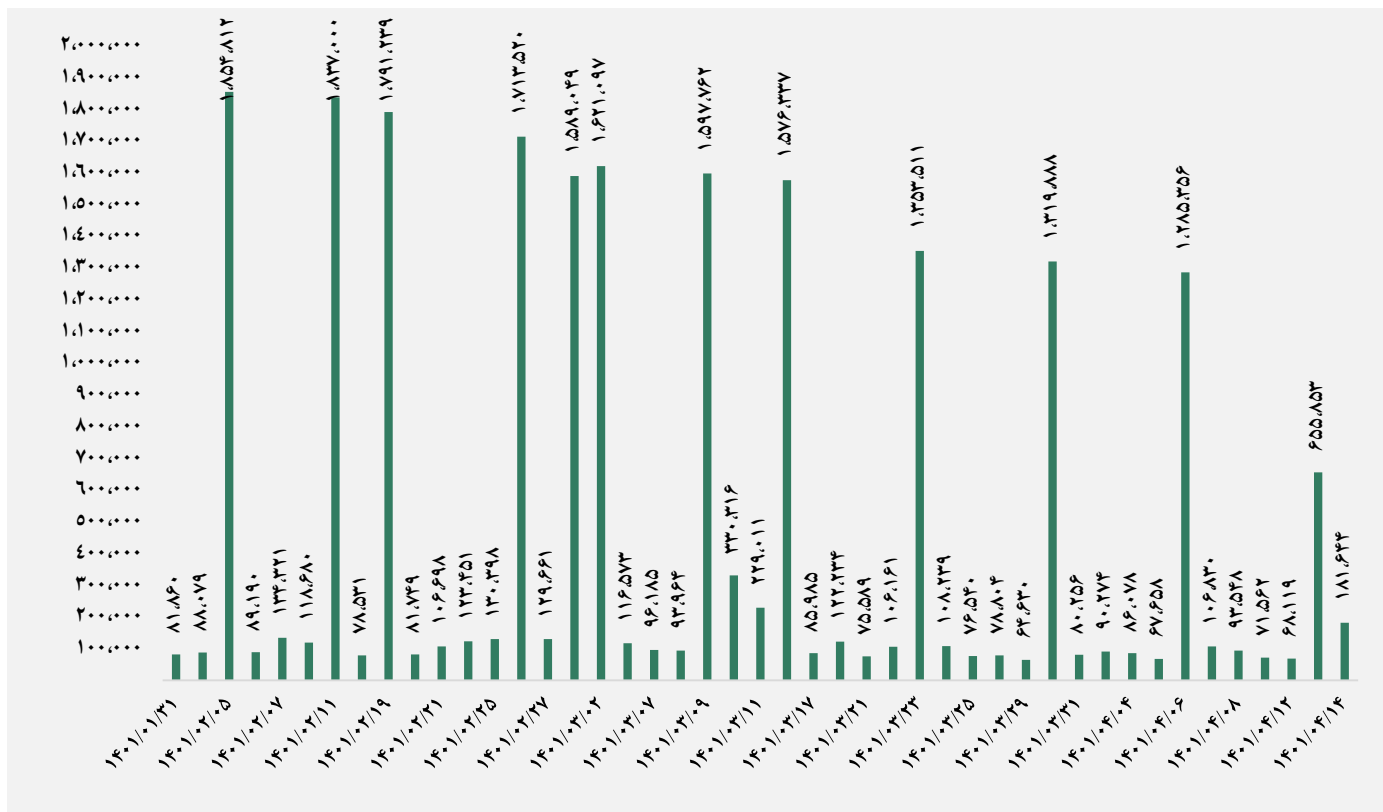


## ورود نقدینگی حقیقی ها به تفکیک سهام و اوراق (میلیارد ریال)


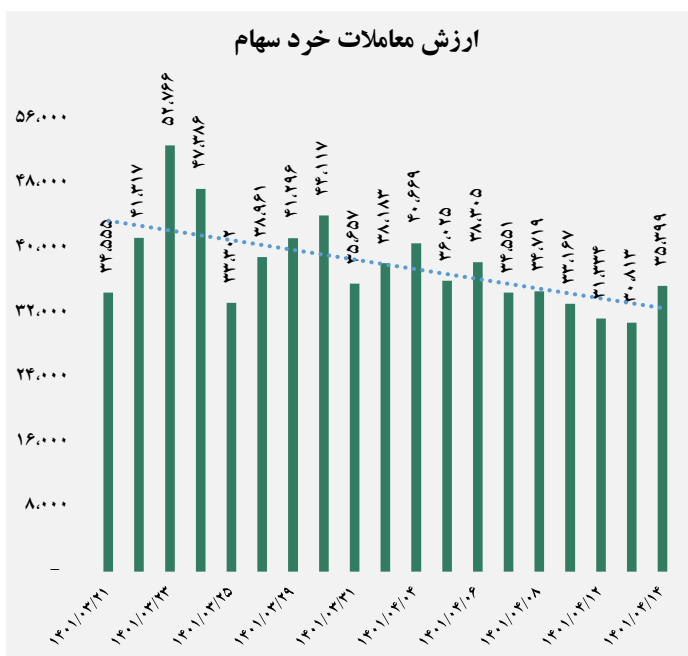




## ارزش معاملات کل (میلیارد ریال)

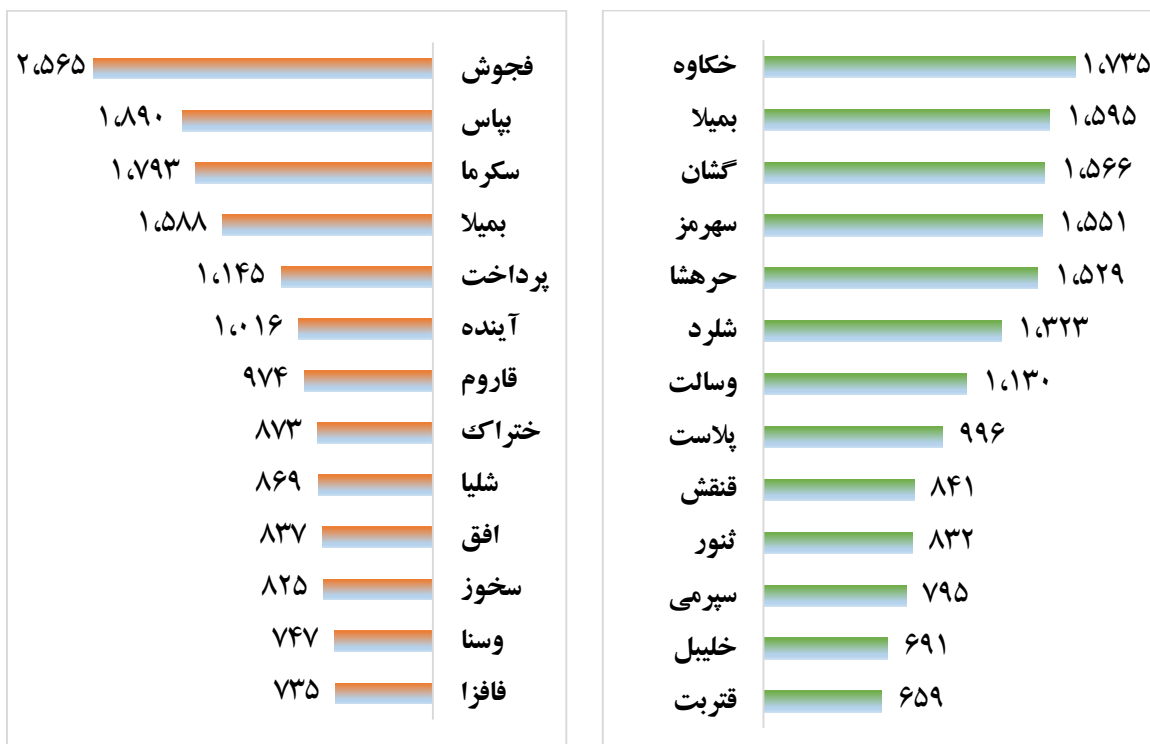


## ارزش معاملات به تفکیک معاملات خرد و صندوق ها (میلیارد ریال)





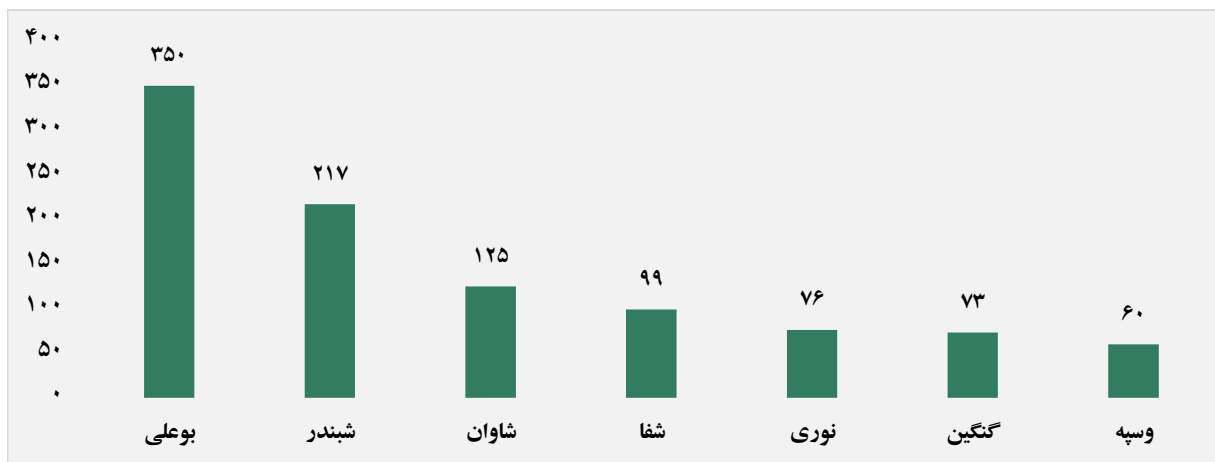
## بالاترین قدرت خرید و فروش حقیقی (میلیون ریال)



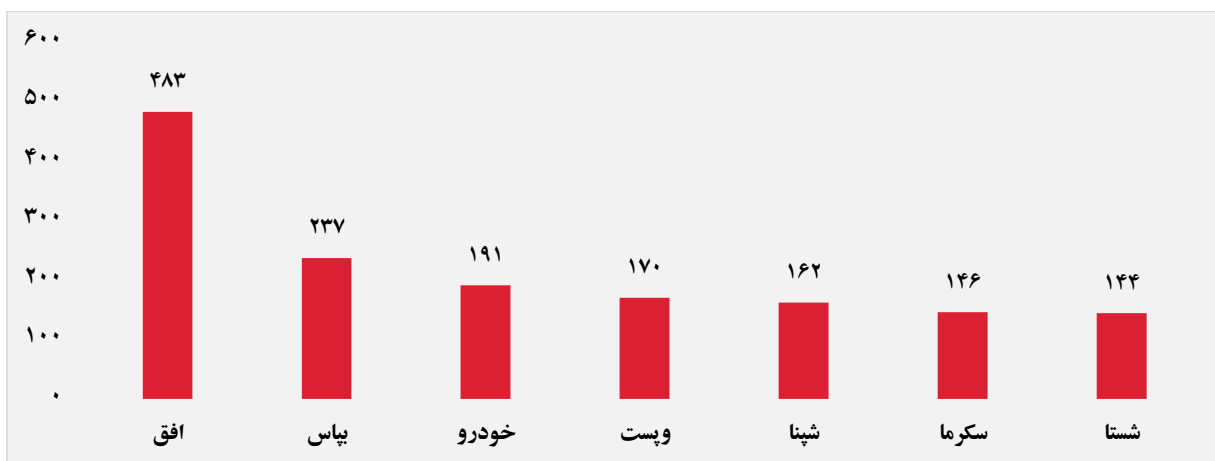
## پول هوشمند

ردیف	ورود	ردیف	خروج
۱	بوعلی	۱	وپست
۲	شبندر	۲	چپارسا
۳	شفا	۳	سخوز
۴	وسپه	۴	اوان
۵	فپنتا	۵	ساروج
۶	خوساز	۶	خفناور
۷	قجام	۷	کپشیر
۸	شصدف	۸	وسرمد
۹	کمنگنز	۹	وکار
۱۰	لخزر	۱۰	ویمه

### سهام با بیشترین ورود نقدینگی (میلیارد ریال)



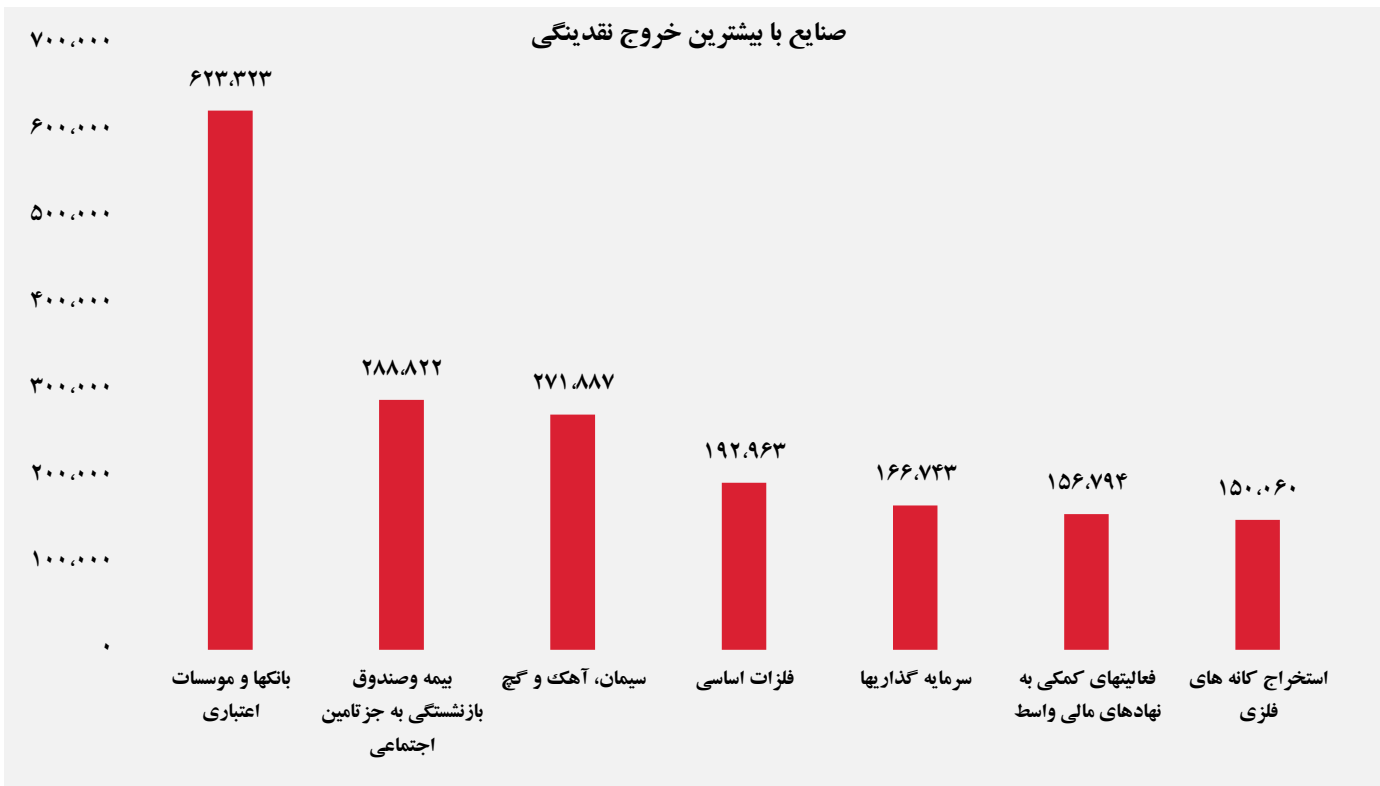
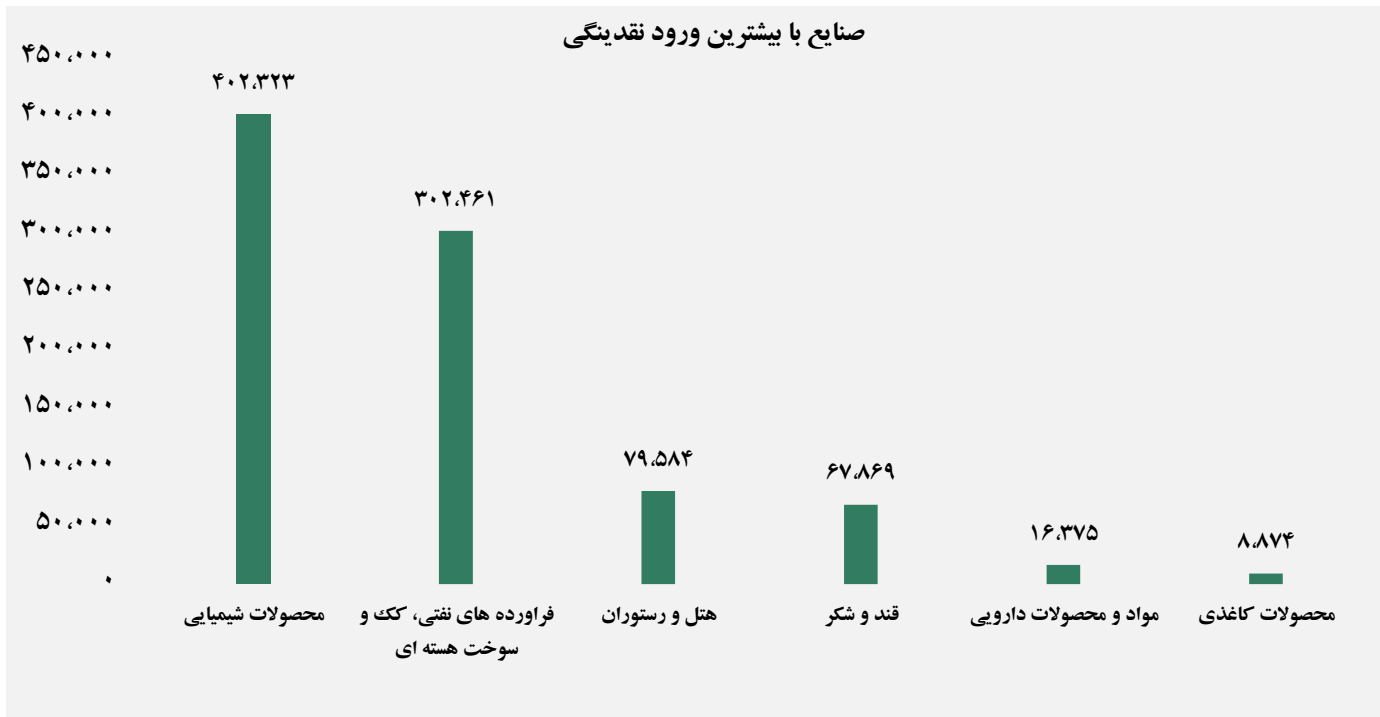
### سهام با بیشترین خروج نقدینگی (میلیارد ریال)



### واچ لیست

ردیف	نماد	ردیف	نماد
۱	ثور	۹	قچار
۲	خزامیا	۱۰	انرژی ۳
۳	تفارس	۱۱	آسیاتک
۴	ختراک	۱۲	فرزین
۵	خریخت	۱۳	کیمیاتک
۶	فنفت	۱۴	غپاک
۷	فسازان	۱۵	سیمرغ
۸	تفارس	۱۶	شفا

## ورود و خروج نقدینگی به/از صنایع ( میلیون ریال )



گروه مالی شهر گزارش روزانه تحلیل بازار