



گروه مالی شهر
SHAHR FINANCIAL GROUP

گزارش روزانه تحلیل بازار

معاونت سرمایه گذاری و توسعه

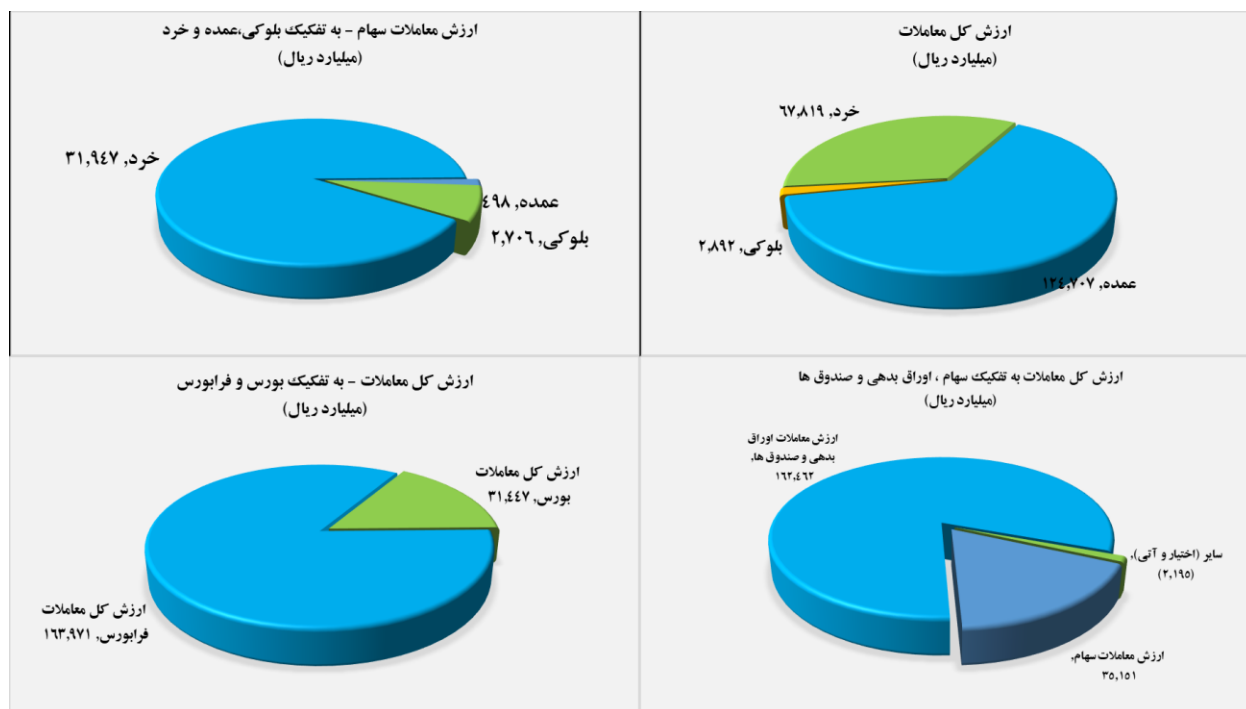
۱۴۰۱/۰۴/۱۵

www.sfg.ir - info@sfg.i



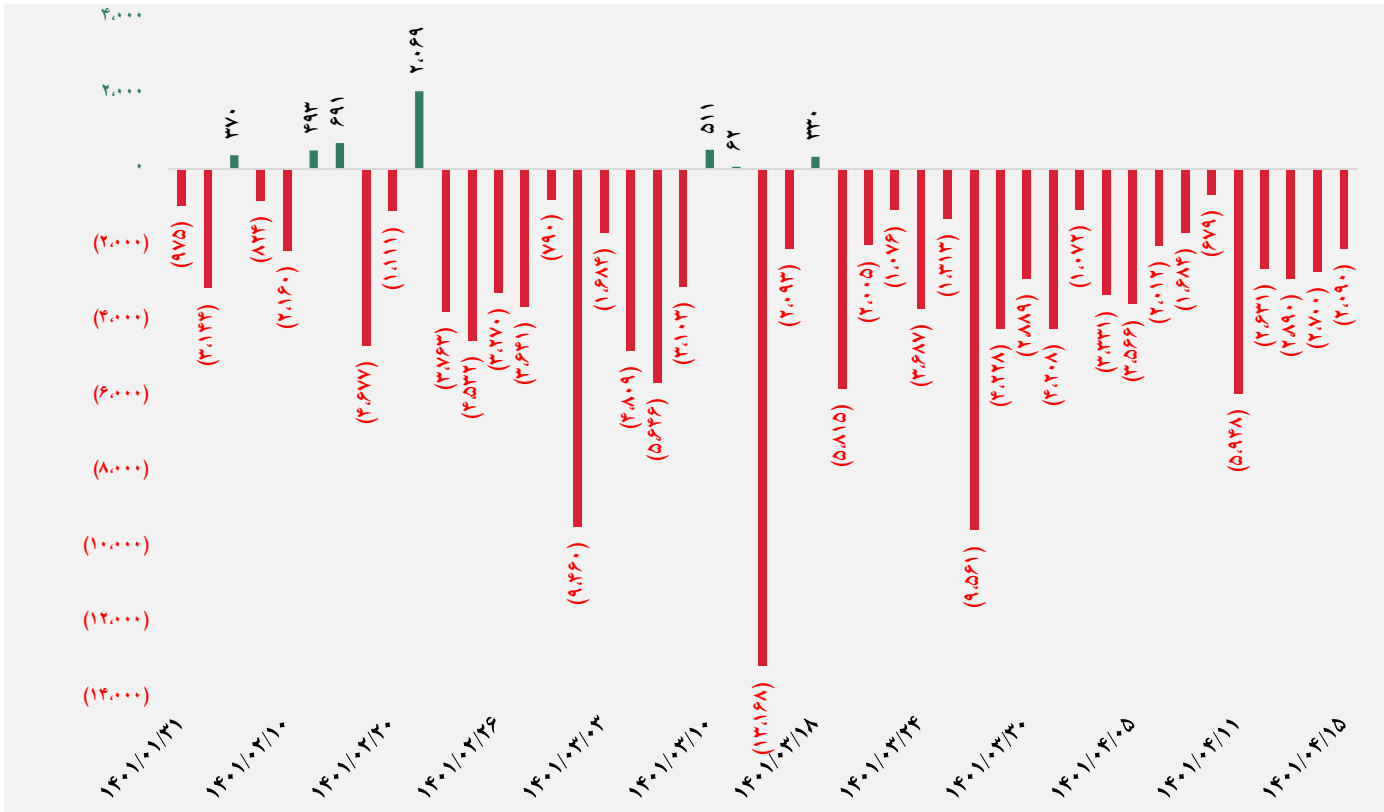
تصویر کلی بازار

فرا بورس		بورس	
۲۰,۱۳۶	شاخص کل	۱,۵۰۲,۵۹۸	شاخص کل
(۸۴)	تغییر شاخص	(۸,۴۷۷)	تغییر شاخص
۱۴,۷۴۵,۰۳۷	ارزش بازار (میلیارد ریال)	۵۹,۲۰۴,۲۵۲	ارزش بازار (میلیارد ریال)
۱۶۳,۹۷۱	ارزش معاملات (میلیارد ریال)	۳۱,۴۴۷	ارزش معاملات (میلیارد ریال)
بیشترین تأثیر مثبت در شاخص		بیشترین تأثیر مثبت در شاخص	
شاون		فولاد	
بساما		شبریز	
دماوند		دانا	
دی		و خاور	
بیشترین تأثیر منفی در شاخص		بیشترین تأثیر منفی در شاخص	
آریا		فملی	
غصینو		فارس	
هرمز		بفجر	
فغدیر		شپدیس	

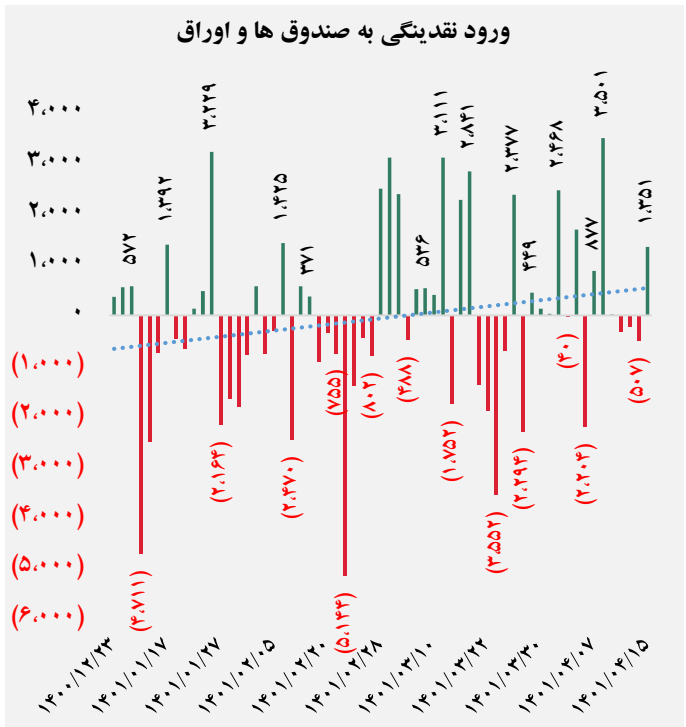
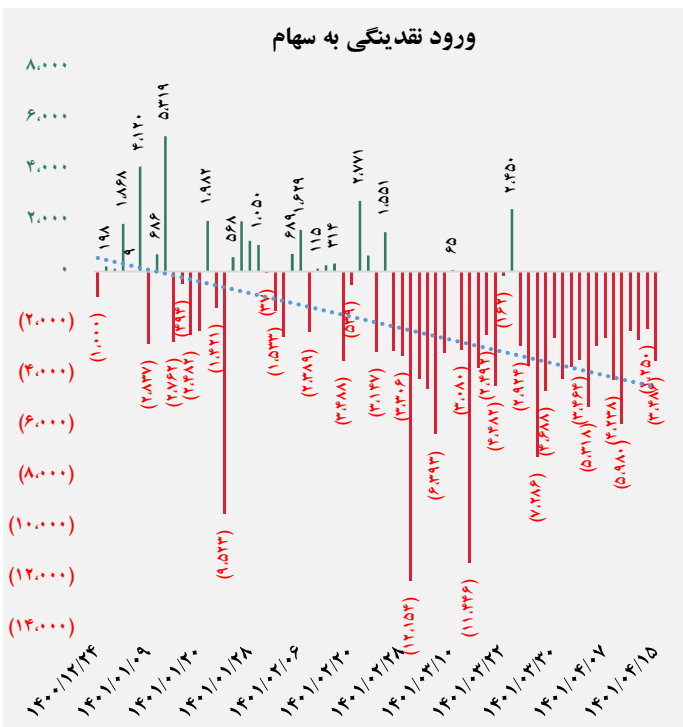




کل ورود (خروج) نقدینگی حقیقی ها (میلیارد ریال)

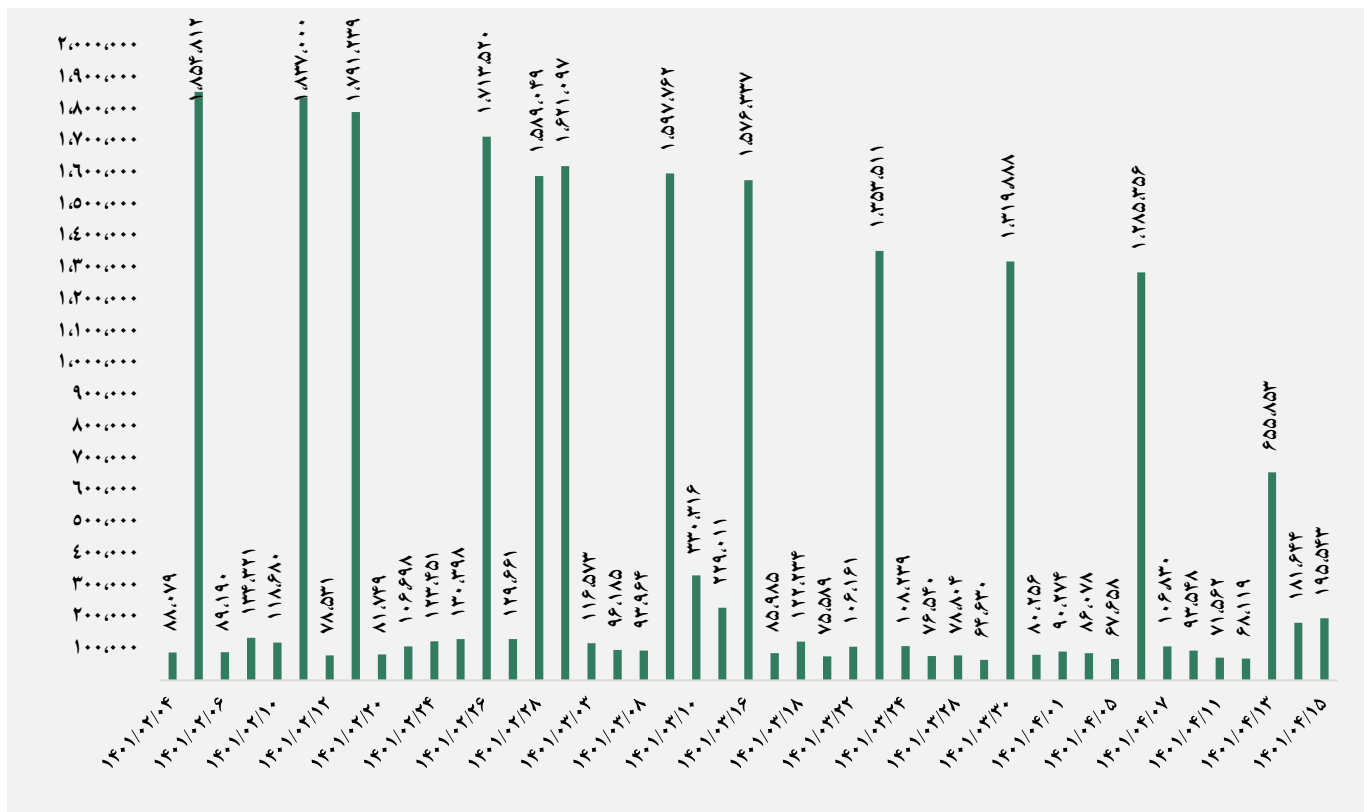


ورود (خروج) نقدینگی حقیقی ها به تفکیک سهام و اوراق (میلیارد ریال)


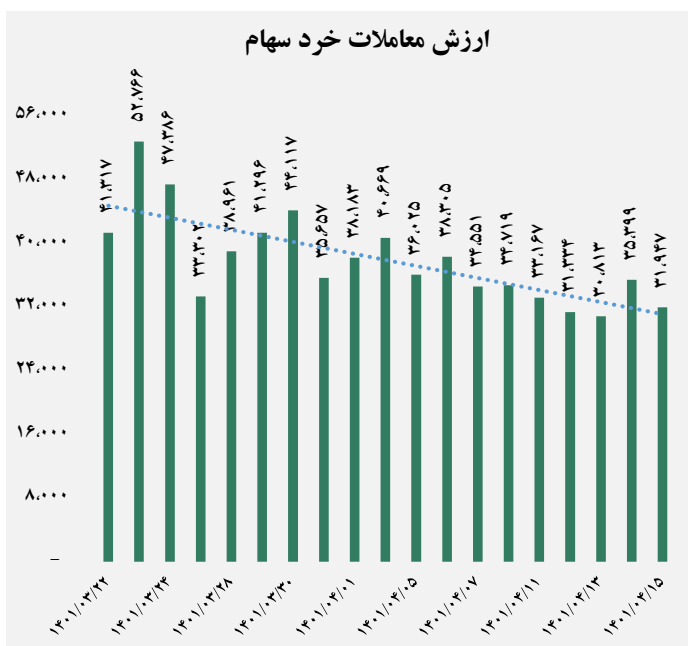




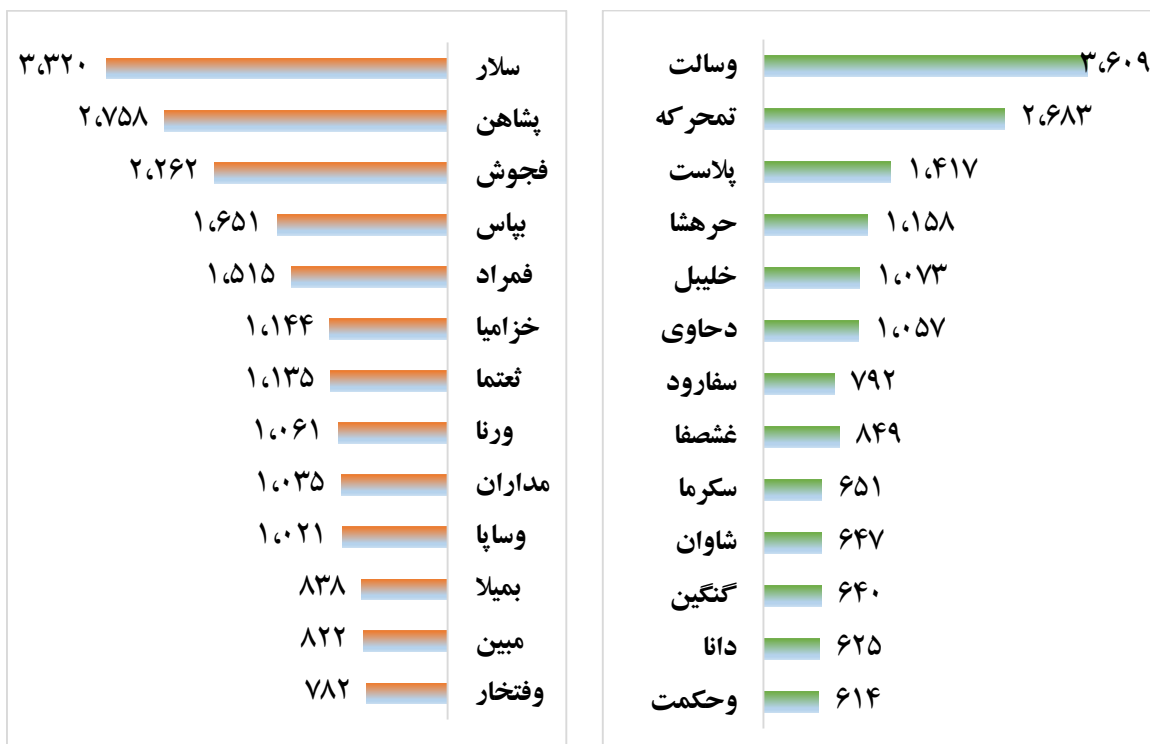
ارزش معاملات کل (میلیارد ریال)



ارزش معاملات به تفکیک معاملات خرد و صندوق ها (میلیارد ریال)



بالاترین قدرت خرید و فروش حقیقی (میلیون ریال)



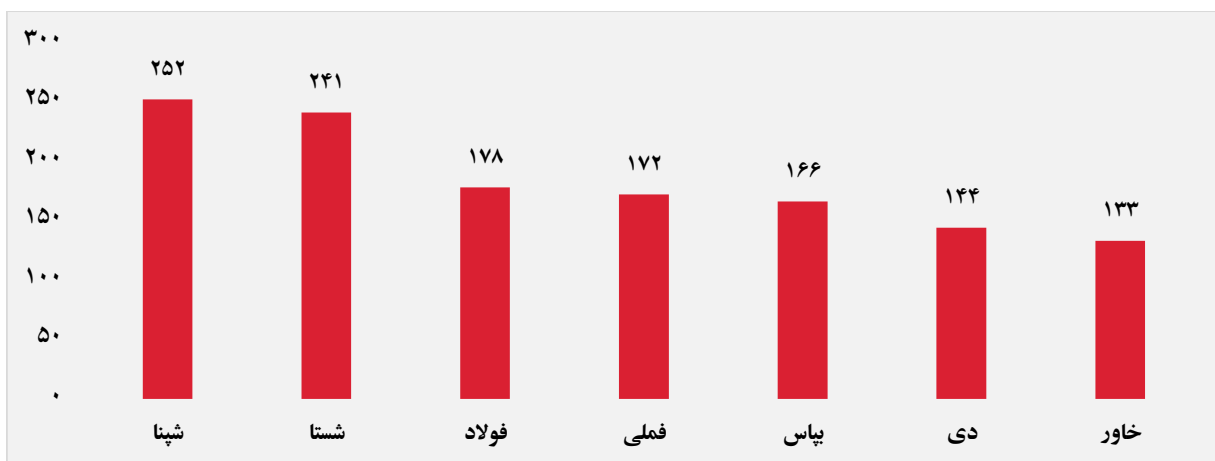
پول هوشمند

ردیف	ورود	ردیف	خروج
۱	دانا	۱	اوان
۲	گنگین	۲	قاروم
۳	وحکمت	۳	فجر
۴	فسپا	۴	لپپام
۵	لازما	۵	خکاوه
۶	وٹخوز	۶	غشان
۷	وآتوس	۷	تکشا
۸	سغرب	۸	تشتاد
۹	-	۹	خرینگ
۱۰	-	۱۰	-

سهام با بیشترین ورود نقدینگی (میلیارد ریال)



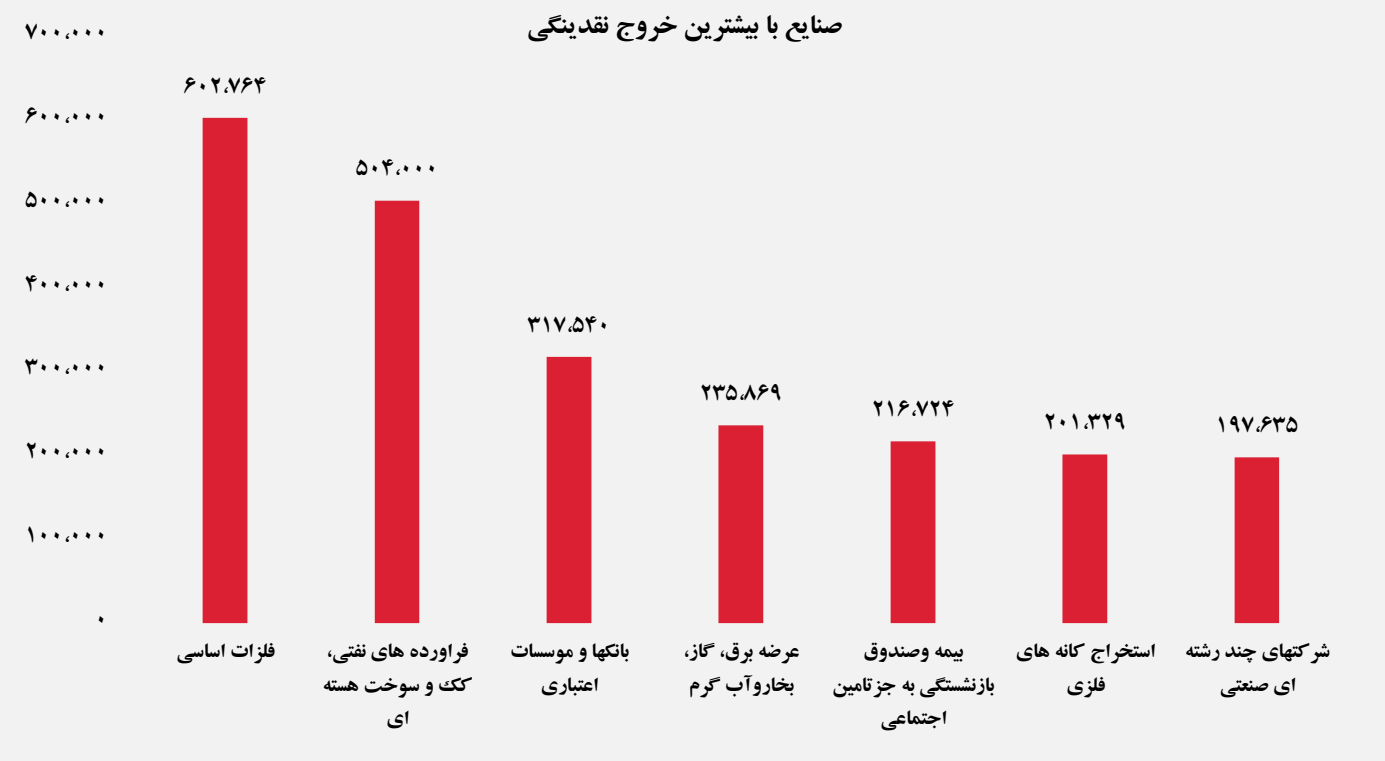
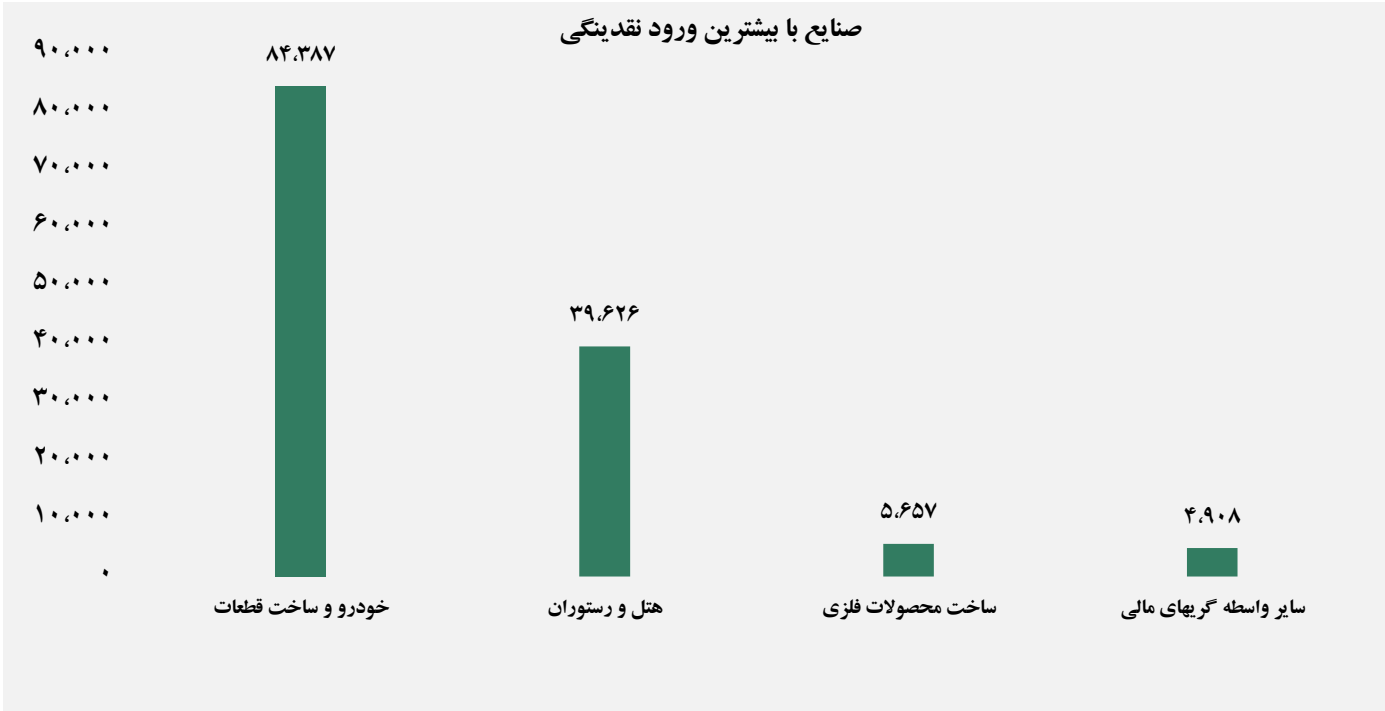
سهام با بیشترین خروج نقدینگی (میلیارد ریال)



واچ لیست

ردیف	نماد	ردیف	نماد
۱	سهرمز	۹	گشان
۲	خکاوه	۱۰	شاوان
۳	ثور	۱۱	کسرا
۴	خنصیر	۱۲	اسیاتک
۵	ختراک	۱۳	بمیلا
۶	تفارس	۱۴	فجر
۷	فسپا	۱۵	تفارس
۸	ولشرق	۱۶	فنف

ورود و خروج نقدینگی به/از صنایع (میلیون ریال)



گروه مالی شهر گزارش روزانه تحلیل بازار