



گروه مالی شهر
SHAHR FINANCIAL GROUP

گزارش روزانه تحلیل بازار

معاونت سرمایه گذاری و توسعه

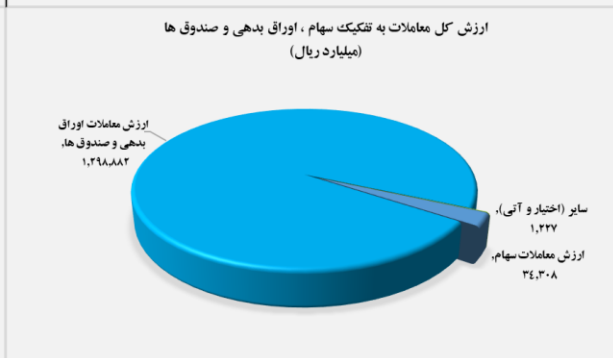
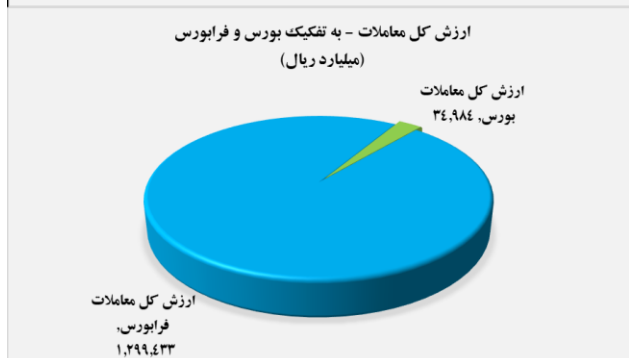
۱۴۰۱/۰۴/۲۰

www.sfg.ir - info@sfg.i



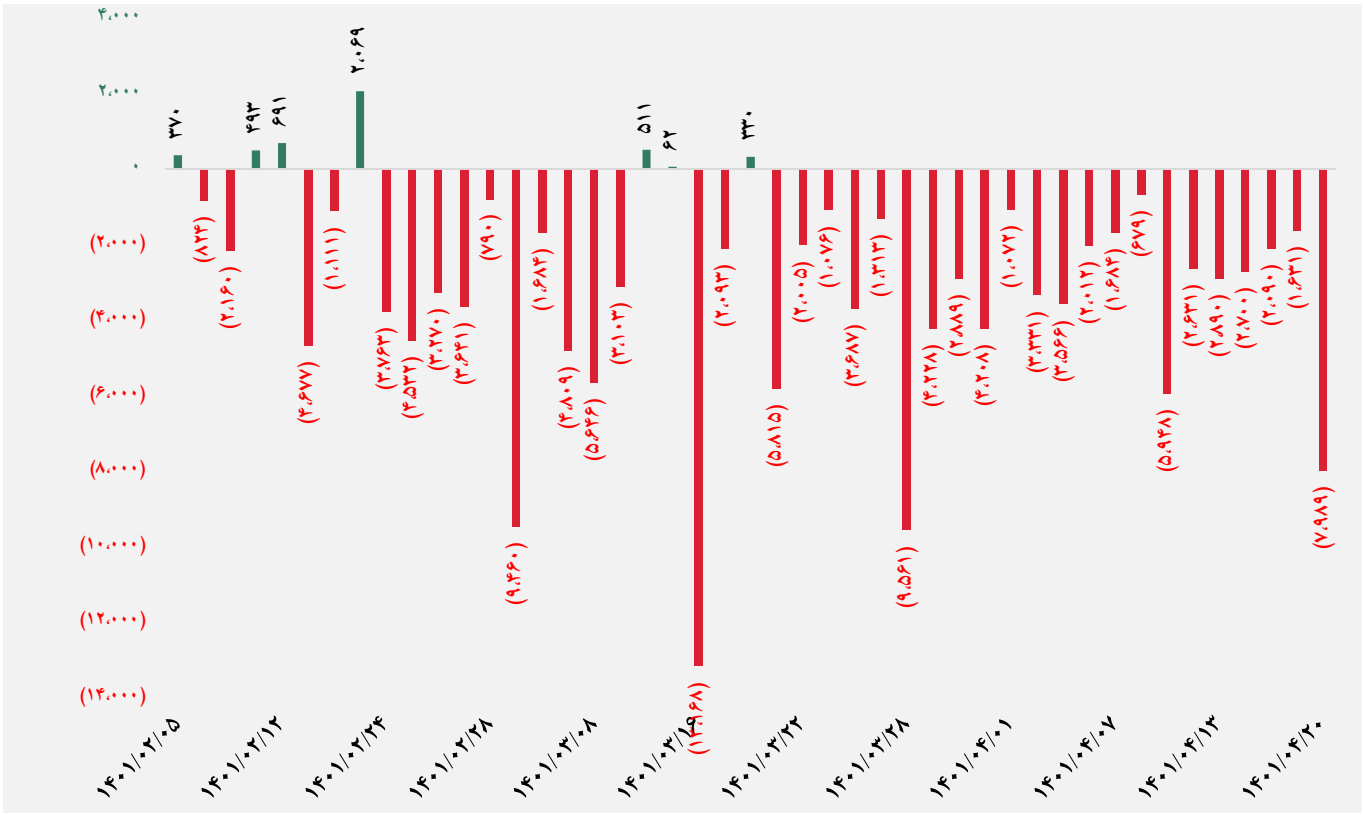
تصویر کلی بازار

فرا بورس		بورس	
۱۹,۸۲۲	شاخص کل	۱,۴۸۷,۶۲۲	شاخص کل
(۲۲۲)	تغییر شاخص	(۱۰,۸۹۰)	تغییر شاخص
۱۴,۵۵۰,۰۲۷	ارزش بازار (میلیارد ریال)	۵۸,۳۲۲,۳۶۷	ارزش بازار (میلیارد ریال)
۱,۲۹۹,۴۳۳	ارزش معاملات (میلیارد ریال)	۳۴,۹۸۴	ارزش معاملات (میلیارد ریال)
بیشترین تأثیر مثبت در شاخص		بیشترین تأثیر مثبت در شاخص	
مارون		فولاد	
ددانا		ومعادن	
دی		فخوز	
سرچشمه		فاسمین	
بیشترین تأثیر منفی در شاخص		بیشترین تأثیر منفی در شاخص	
آریا		فارس	
شاون		فملی	
غصینو		شتران	
شرانل		شینا	

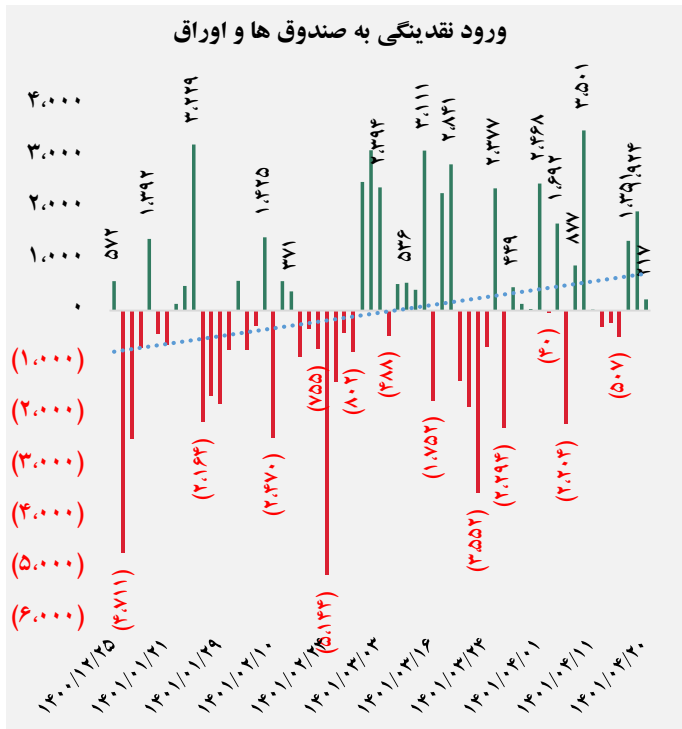
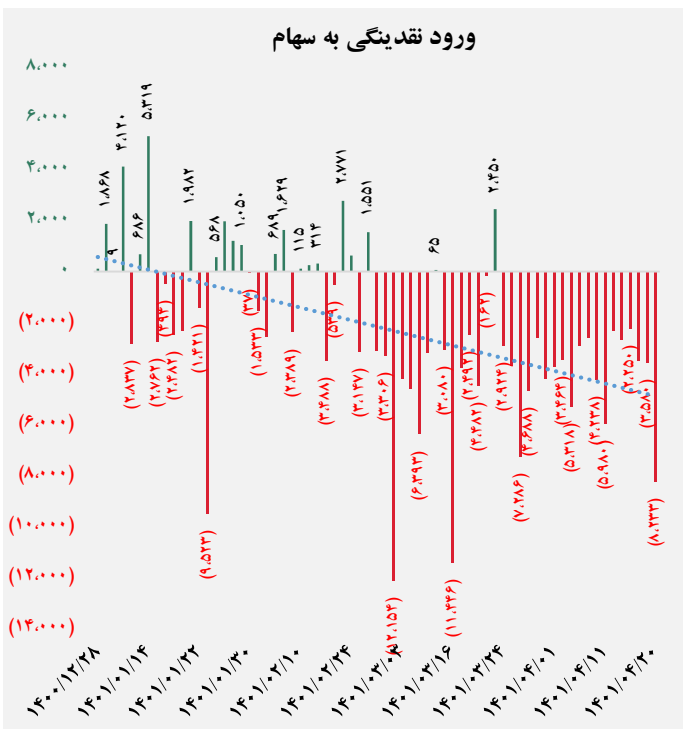




کل ورود نقدینگی حقیقی ها (میلیارد ریال)

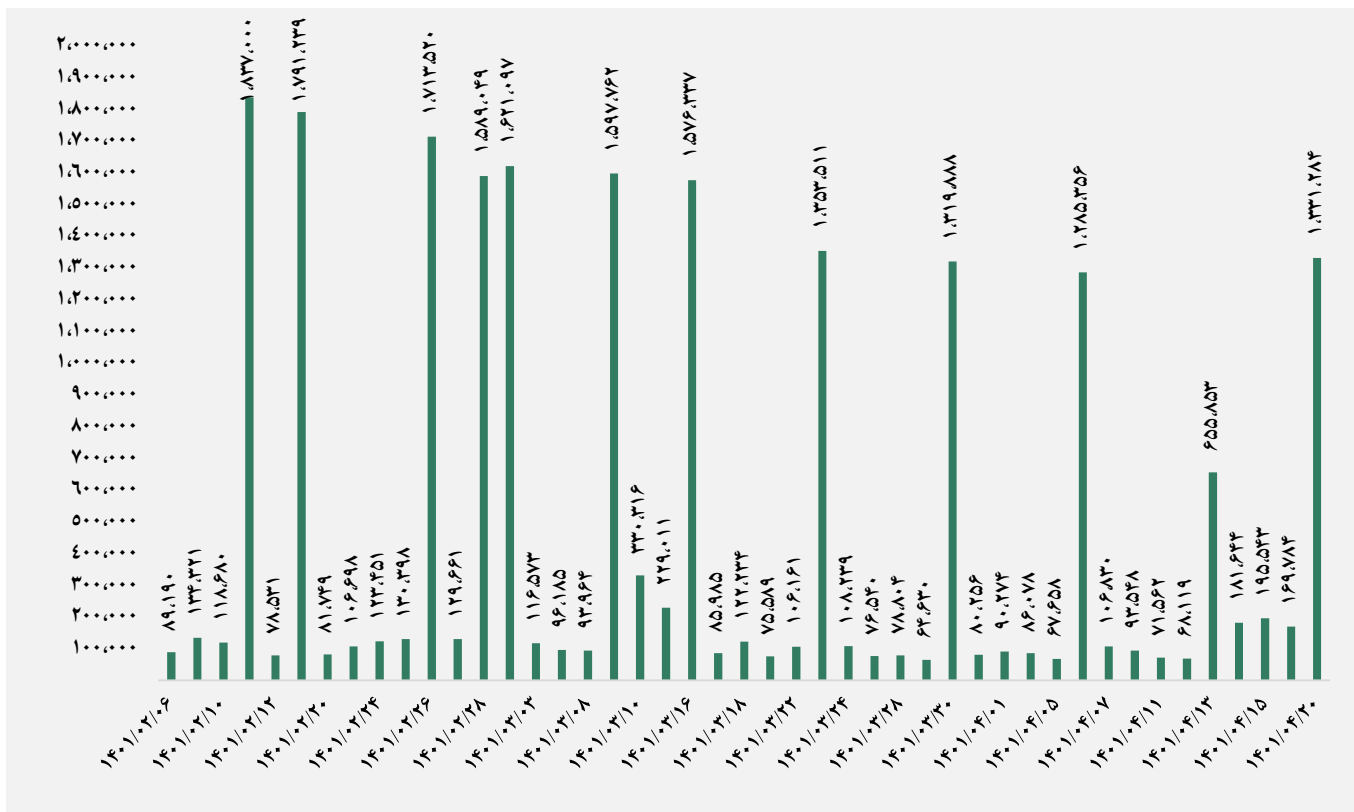


ورود نقدینگی حقیقی ها به تفکیک سهام و اوراق (میلیارد ریال)

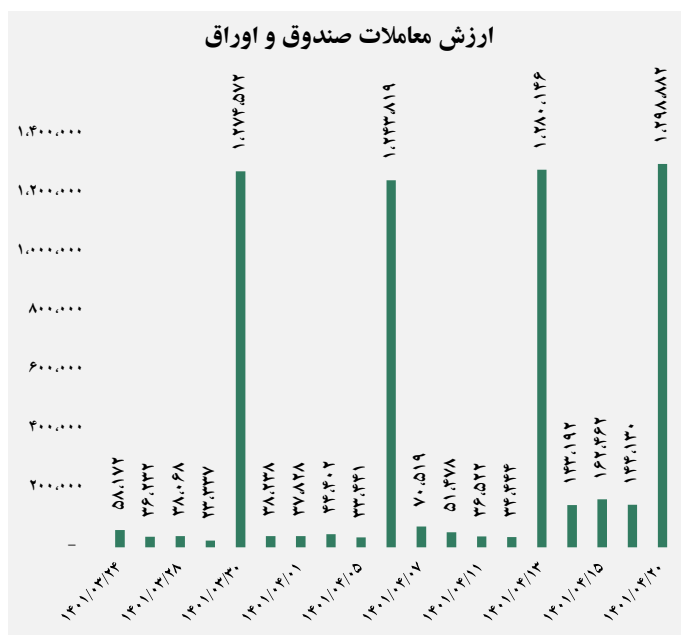
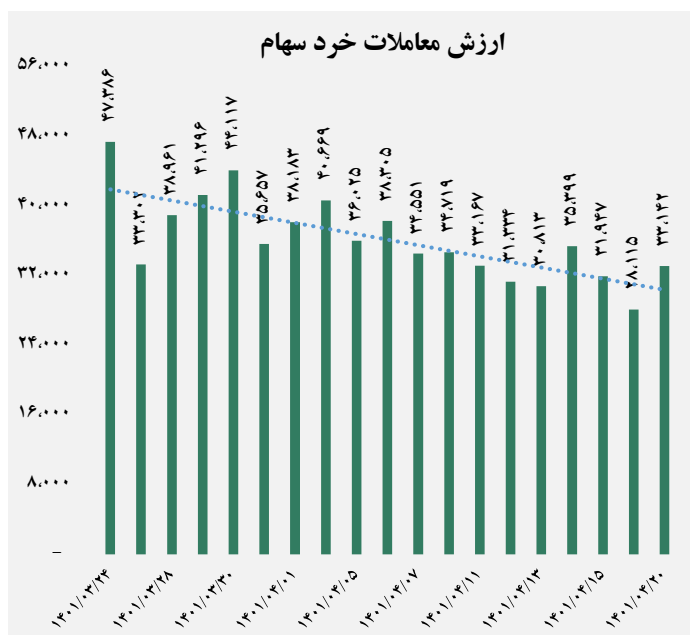




ارزش معاملات کل (میلیارد ریال)

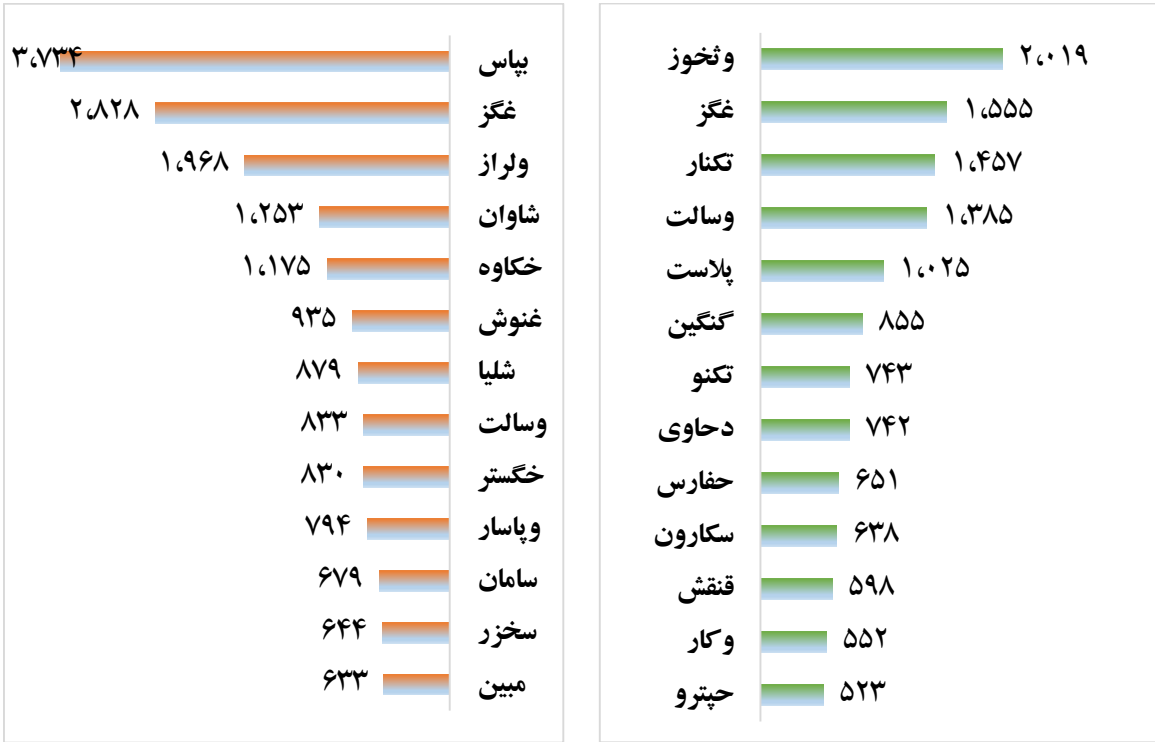


ارزش معاملات به تفکیک معاملات خرد و صندوق ها (میلیارد ریال)





بالاترین قدرت خرید و فروش حقیقی (میلیون ریال)

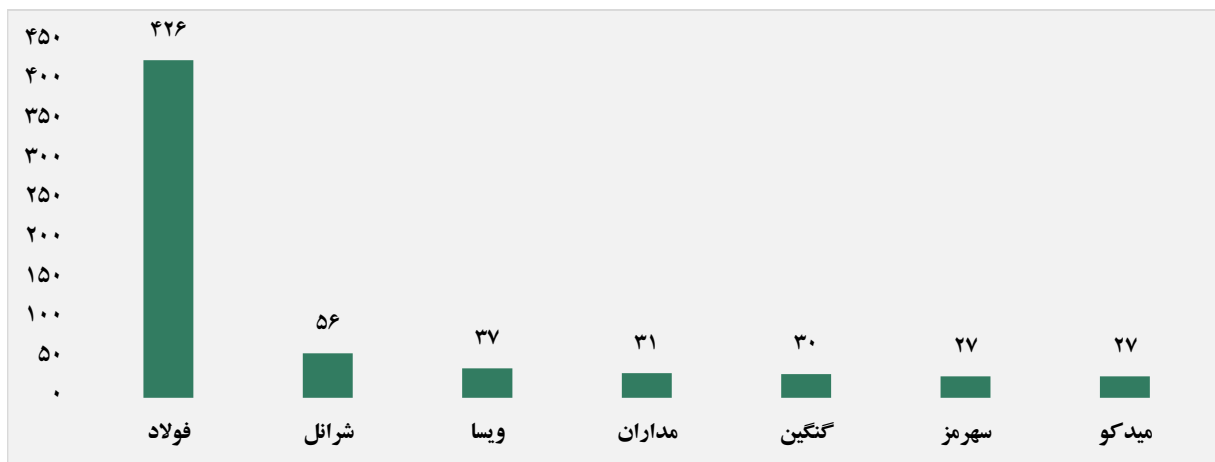


پول هوشمند

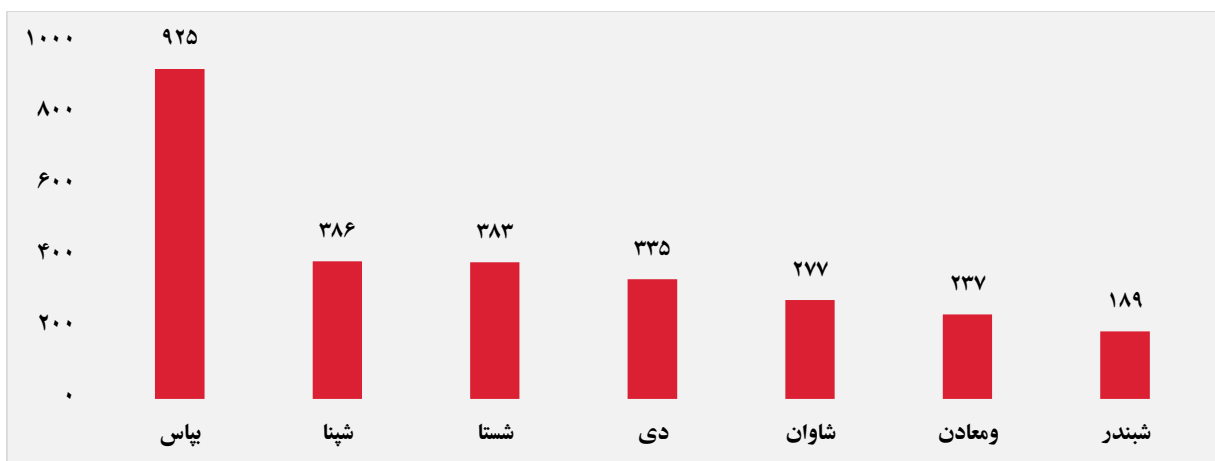
ردیف	ورود	ردیف	خروج
۱	تابا	۱	کلر
۲	سکارون	۲	کساپا
۳	تکنار	۳	دشیری
۴	ثتوسا	۴	وآتوس
۵	لازما	۵	نوری
۶	وثوق	۶	لیپام
۷	قنقش	۷	خنصیر
۸	وگستر	۸	غالبر
۹	وسالت	۹	ختور
۱۰	وحکمت	۱۰	سخاش

گروه مالی شهر گزارش روزانه تحلیل بازار

سهام با بیشترین ورود نقدینگی (میلیارد ریال)



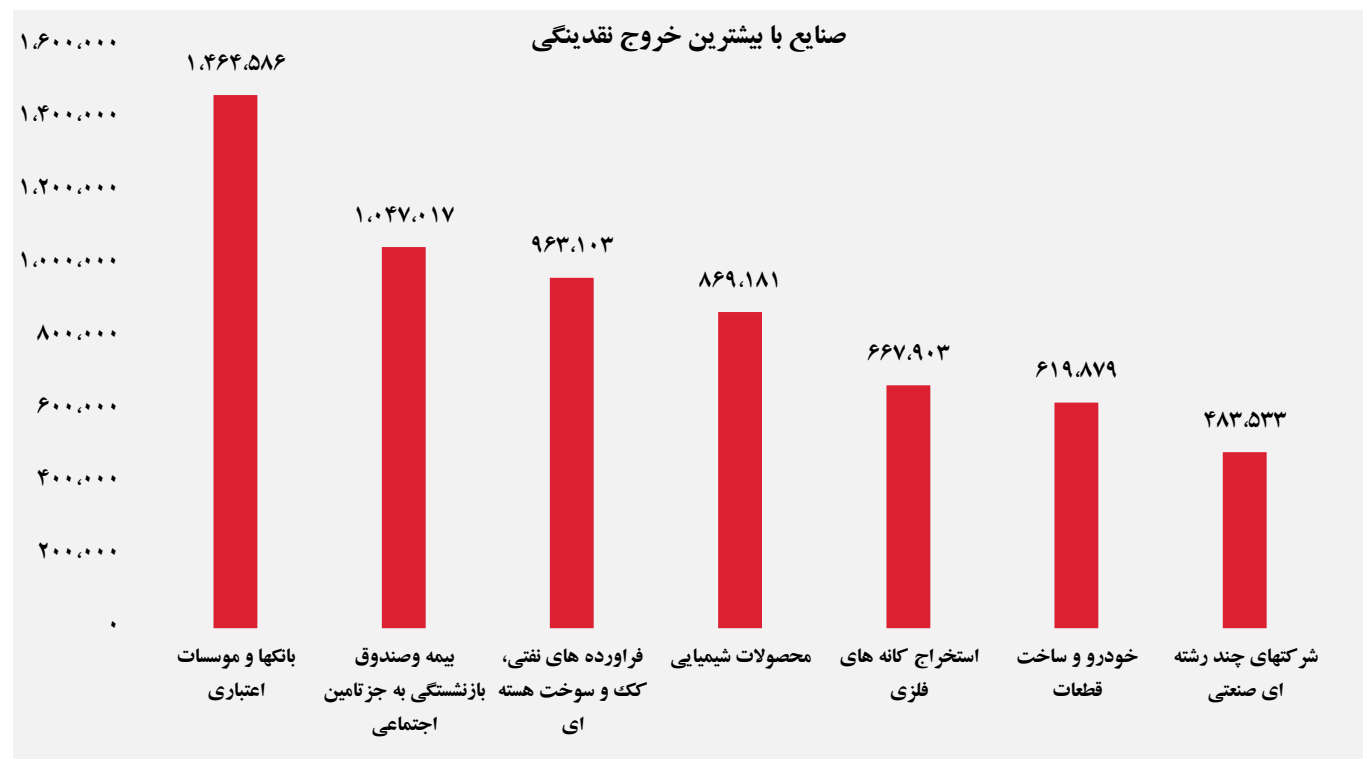
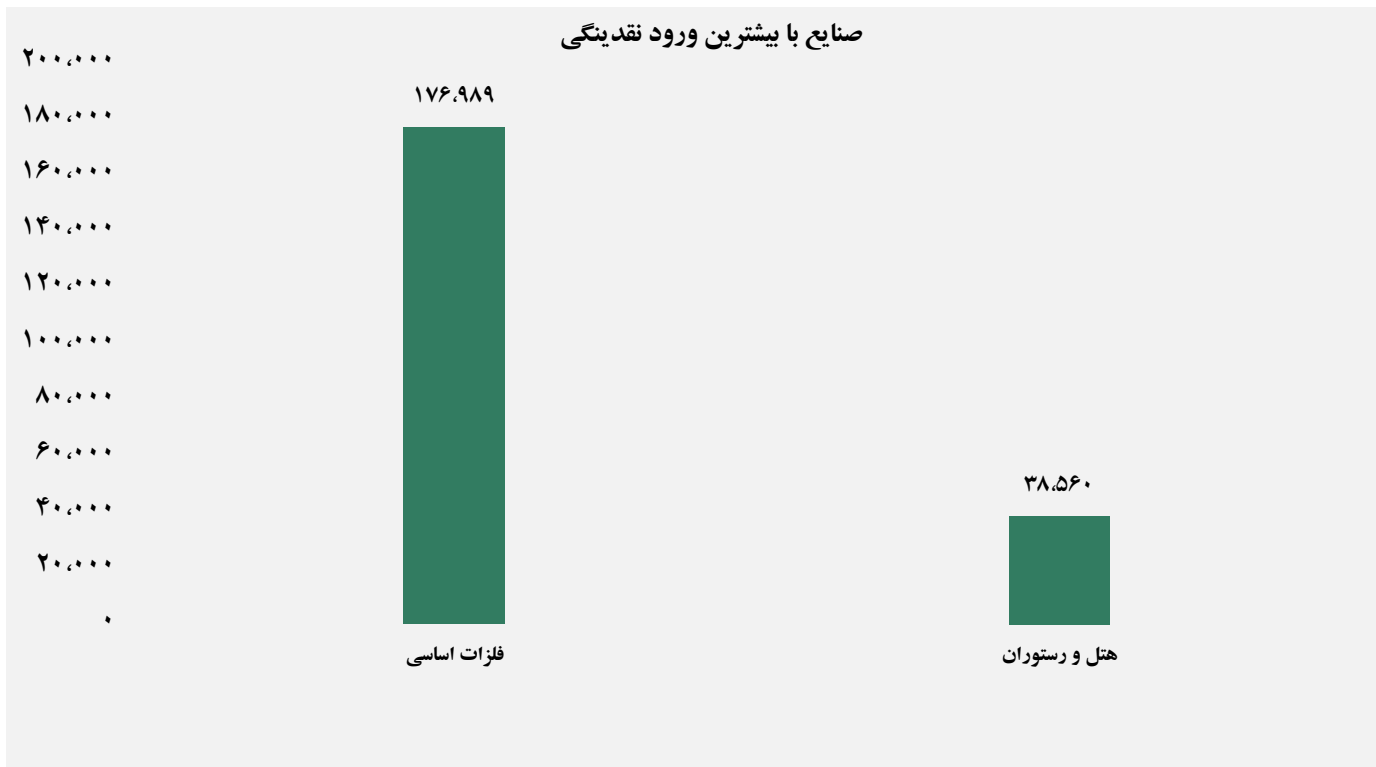
سهام با بیشترین خروج نقدینگی (میلیارد ریال)



واچ لیست

ردیف	نماد	ردیف	نماد
۱	ثور	۹	شرانل
۲	خزامیا	۱۰	ثغرب
۳	خفصر	۱۱	ویسا
۴	نوری	۱۲	فزر
۵	خنصیر	۱۳	سیمرخ
۶	ثفارس	۱۴	ثفنت
۷	سهرمز	۱۵	ثخریخت
۸	ثوعلی	۱۶	ثسآبیک

ورود و خروج نقدینگی به/از صنایع (میلیون ریال)



گروه مالی شهر گزارش روزانه تحلیل بازار