



**گروه مالی شهر**  
SHAHR FINANCIAL GROUP

# گزارش روزانه تحلیل بازار

معاونت سرمایه گذاری و توسعه

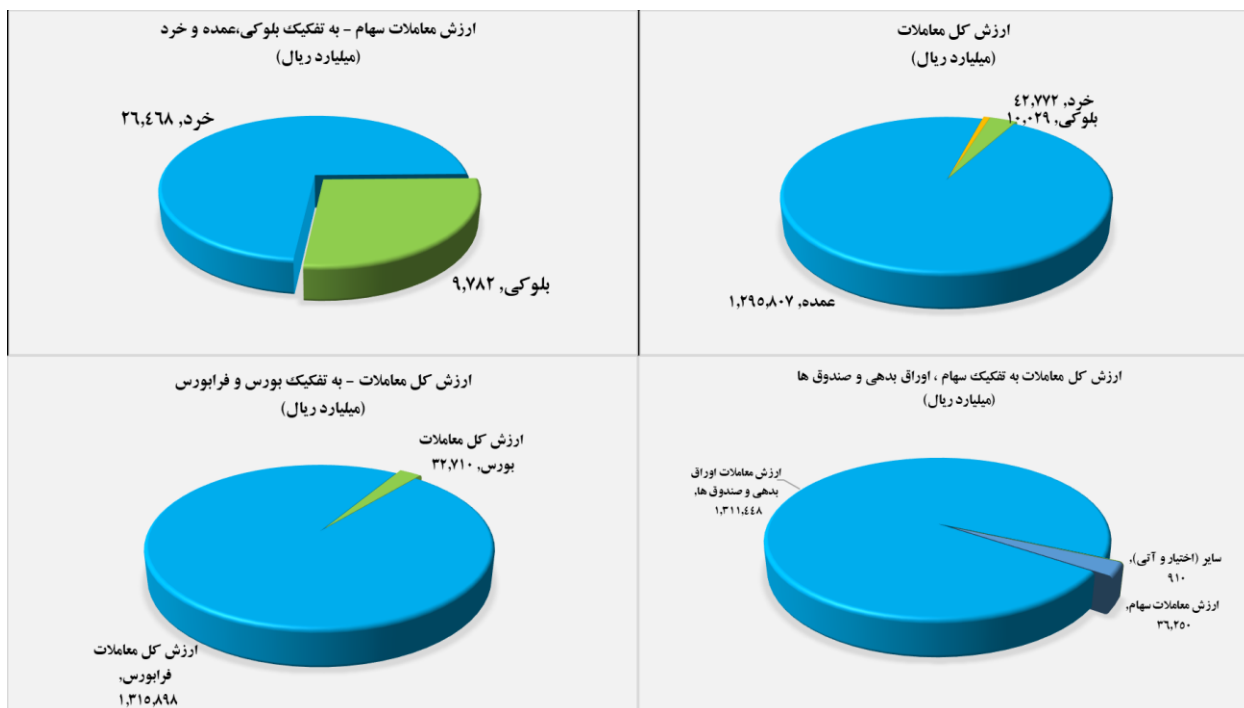
۱۴۰۱/۰۴/۲۶

[www.sfg.ir](http://www.sfg.ir) - [info@sfg.i](mailto:info@sfg.i)



## تصویر کلی بازار

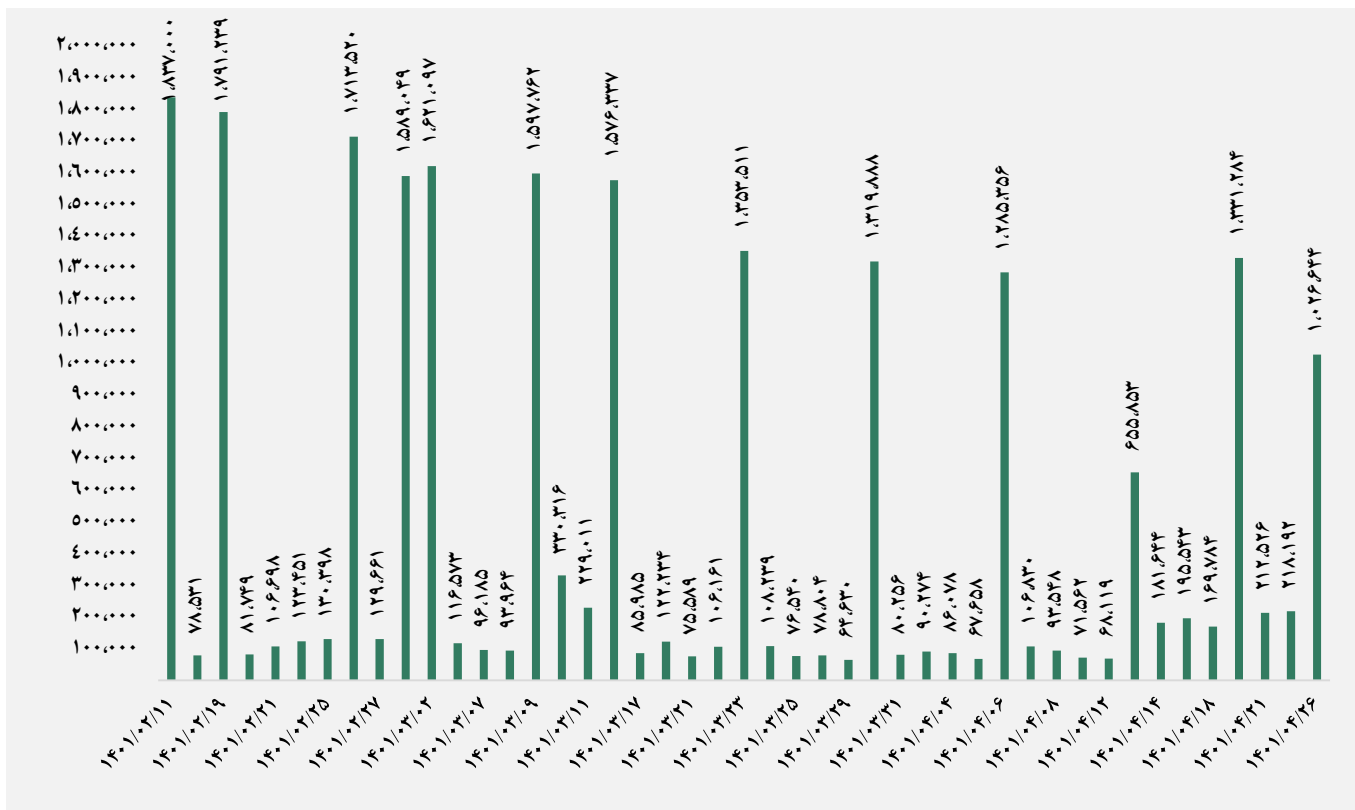
فرا بورس		بورس	
۱۹,۶۲۰	شاخص کل	۱,۴۶۹,۸۱۹	شاخص کل
(۱۳۰)	تغییر شاخص	(۱۰,۲۳۱)	تغییر شاخص
۱۴,۳۷۴,۰۳۷	ارزش بازار (میلیارد ریال)	۵۷,۲۳۶,۸۷۱	ارزش بازار (میلیارد ریال)
۱,۳۱۵,۸۹۸	ارزش معاملات (میلیارد ریال)	۳۲,۷۱۰	ارزش معاملات (میلیارد ریال)
<b>بیشترین تأثیر مثبت در شاخص</b>		<b>بیشترین تأثیر مثبت در شاخص</b>	
خدیزل		شیران	
دتوزیع		وساپا	
دماوند		خراسان	
بساما		دلر	
<b>بیشترین تأثیر منفی در شاخص</b>		<b>بیشترین تأثیر منفی در شاخص</b>	
آریا		میدکو	
زاگرس		تاپیکو	
هرمز		فولاد	
کگهر		شبندر	



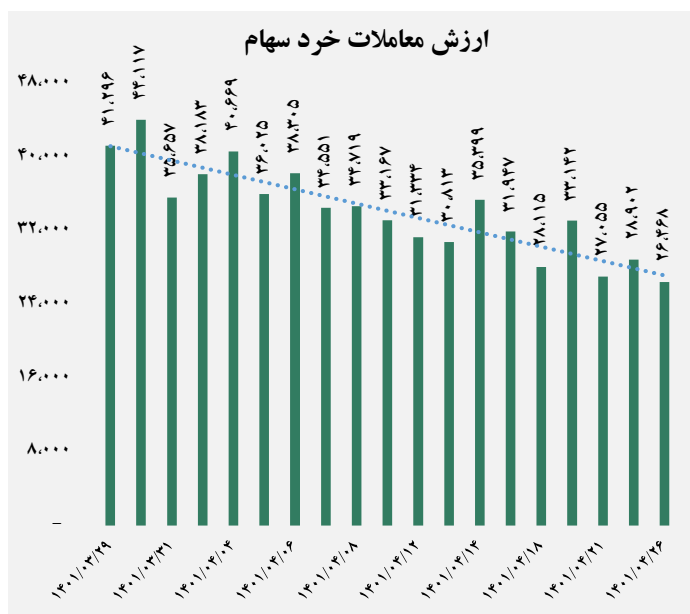




## ارزش معاملات کل (میلیارد ریال)

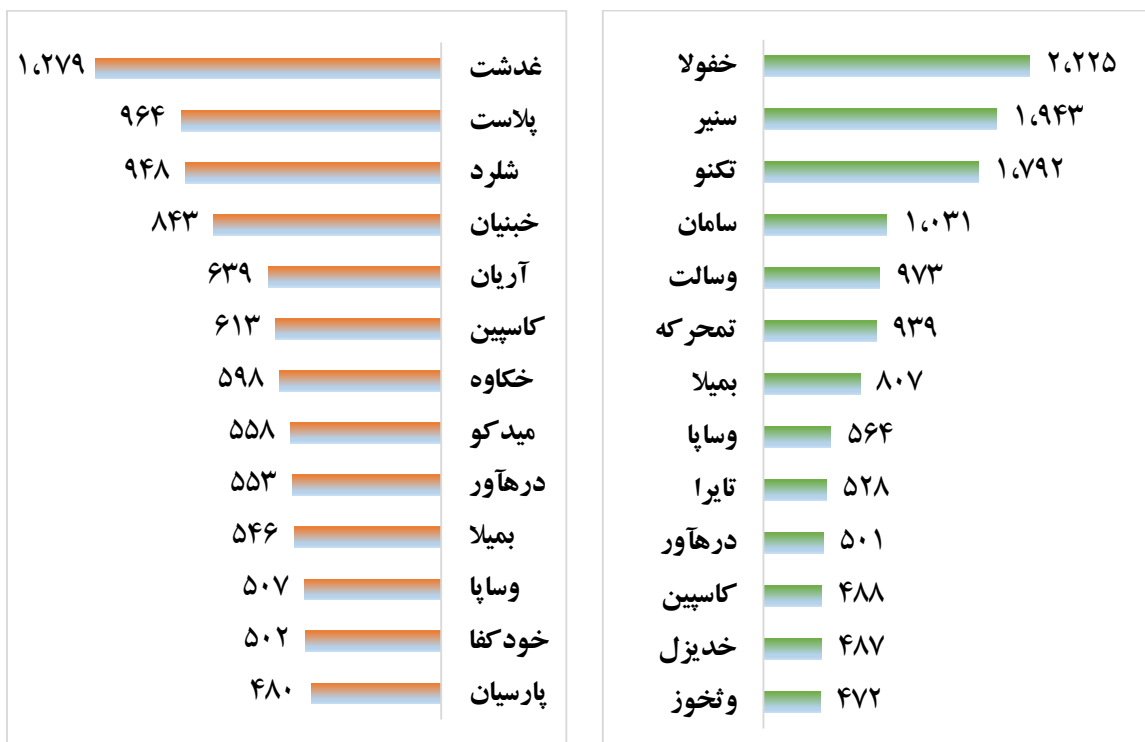


## ارزش معاملات به تفکیک معاملات خرد و صندوق ها (میلیارد ریال)





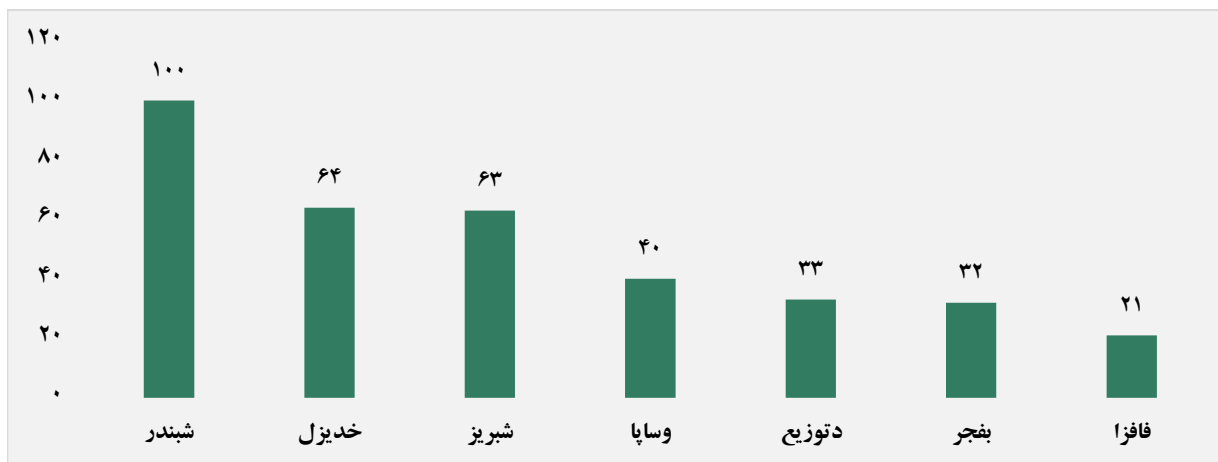
## بالاترین قدرت خرید و فروش حقیقی (میلیون ریال)



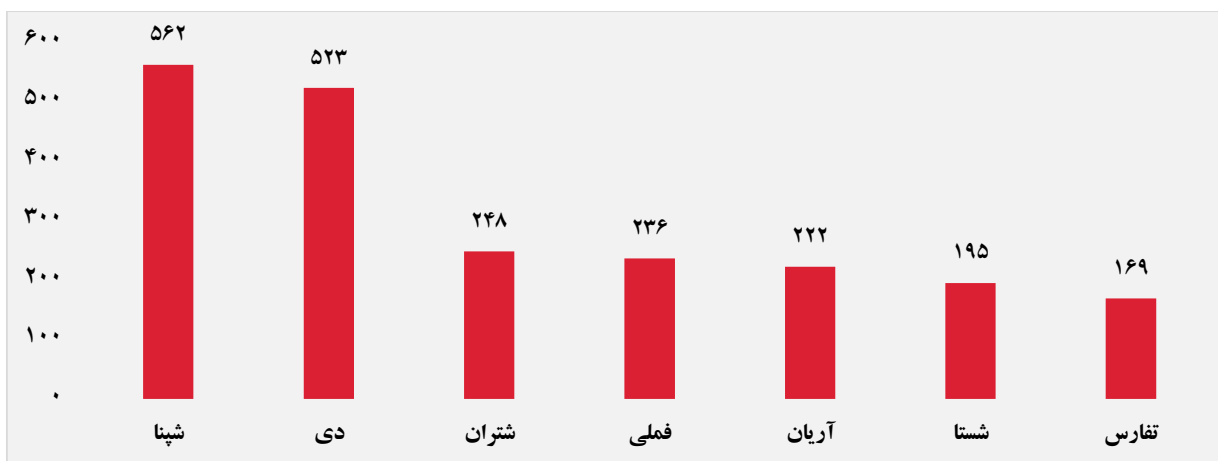
## پول هوشمند

ردیف	ورود	ردیف	خروج
۱	خدیزل	۱	پارسیان
۲	سکارون	۲	شجم
۳	غگیلا	۳	کاذر
۴	پاسا	۴	کمینا
۵	دلرح	۵	ددام
۶	-	۶	انرژی ۳
۷	-	۷	وملل
۸	-	۸	سیدکو
۹	-	۹	فولاژ
۱۰	-	۱۰	تکنار

### سهام با بیشترین ورود نقدینگی (میلیارد ریال)



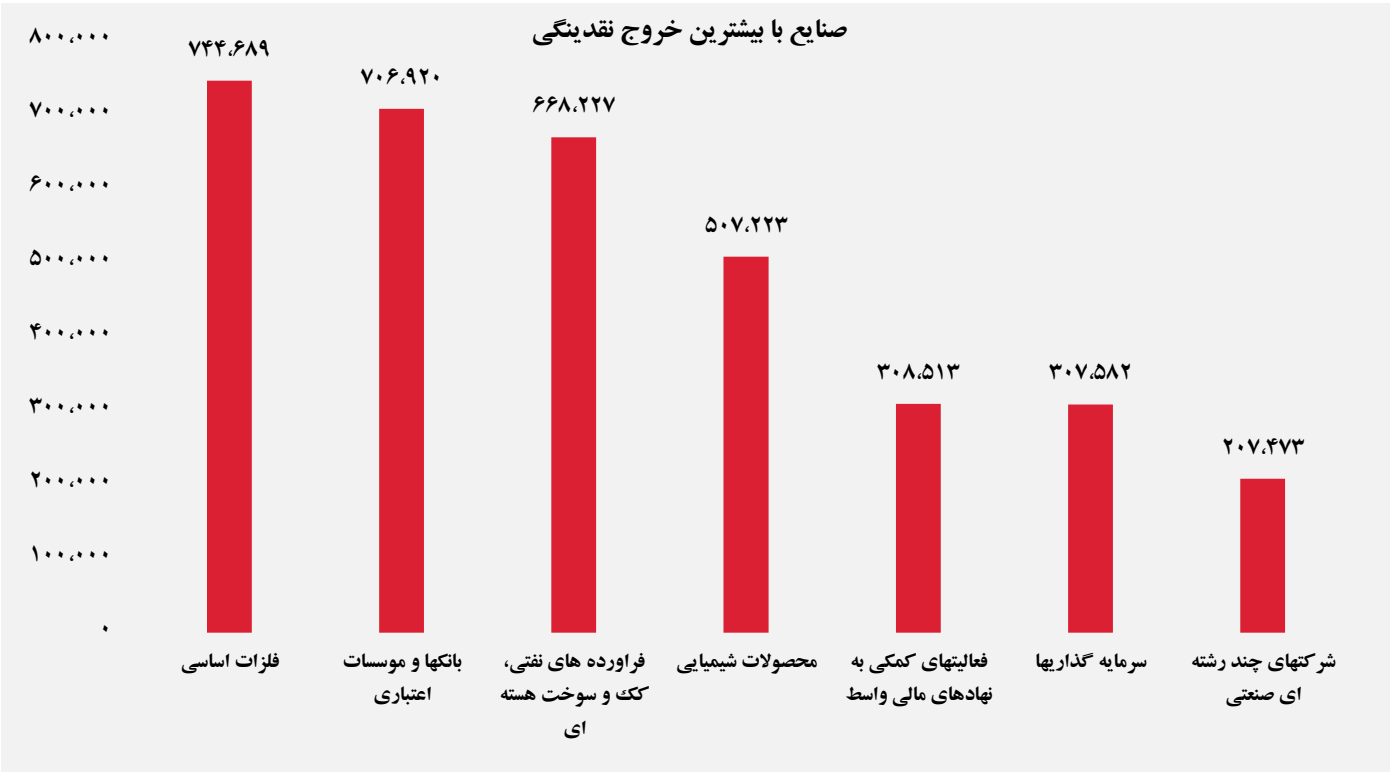
### سهام با بیشترین خروج نقدینگی (میلیارد ریال)



### واچ لیست

ردیف	نماد	ردیف	نماد
۱	شغدیر	۹	تفارس
۲	دتوزیع	۱۰	دلر
۳	فنف	۱۱	سیمرخ
۴	انرژی ۳	۱۲	تفارس
۵	سکرد	۱۳	هجرت
۶	زپارس	۱۴	قچار
۷	بمیلا	۱۵	اسیاتک
۸	ثور	۱۶	برکت

## ورود و خروج نقدینگی به/از صنایع ( میلیون ریال )



گروه مالی شهر گزارش روزانه تحلیل بازار