



گروه مالی شهر
SHAHR FINANCIAL GROUP

گزارش روزانه تحلیل بازار

معاونت سرمایه گذاری و توسعه

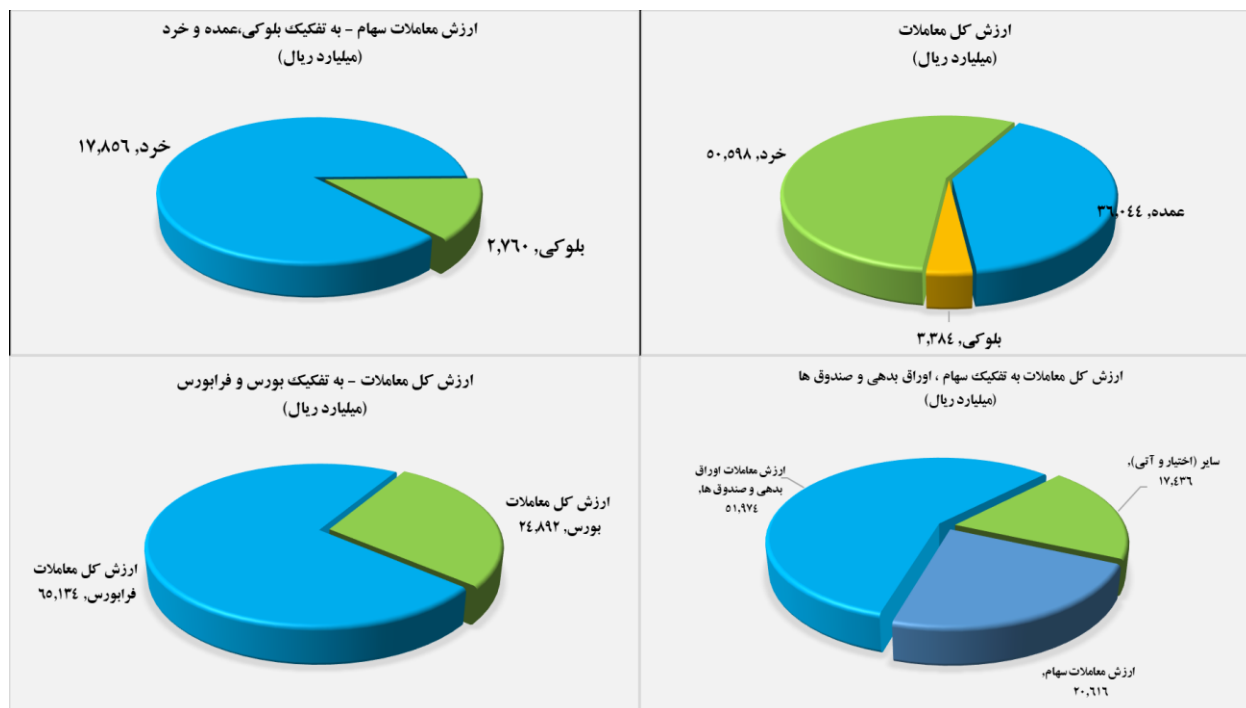
۱۴۰۱/۰۴/۲۸

www.sfg.ir - info@sfg.i



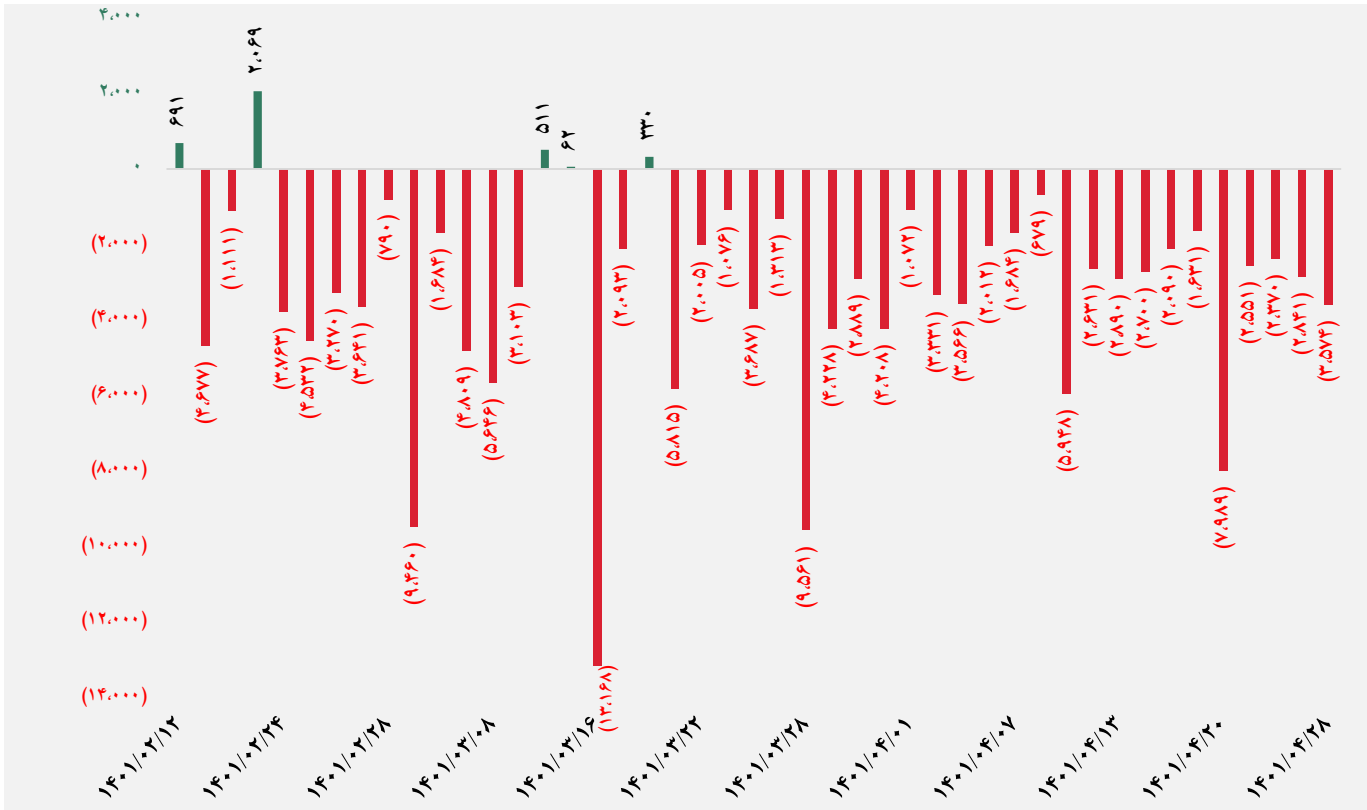
تصویر کلی بازار

فرا بورس		بورس	
۱۹,۶۱۹	شاخص کل	۱,۴۶۸,۹۴۴	شاخص کل
(۱)	تغییر شاخص	(۸۸۸)	تغییر شاخص
۱۴,۳۶۹,۱۵۶	ارزش بازار (میلیارد ریال)	۵۶,۹۳۵,۵۲۱	ارزش بازار (میلیارد ریال)
۶۵,۱۳۴	ارزش معاملات (میلیارد ریال)	۲۴,۸۹۲	ارزش معاملات (میلیارد ریال)
بیشترین تأثیر مثبت در شاخص		بیشترین تأثیر مثبت در شاخص	
آریا		تاپیکو	
غصینو		فارس	
زاگرس		و خاور	
بساما		شسپا	
بیشترین تأثیر منفی در شاخص		بیشترین تأثیر منفی در شاخص	
کگهر		کگل	
تجلی		فخوز	
پخش		نوری	
دماوند		رمینا	

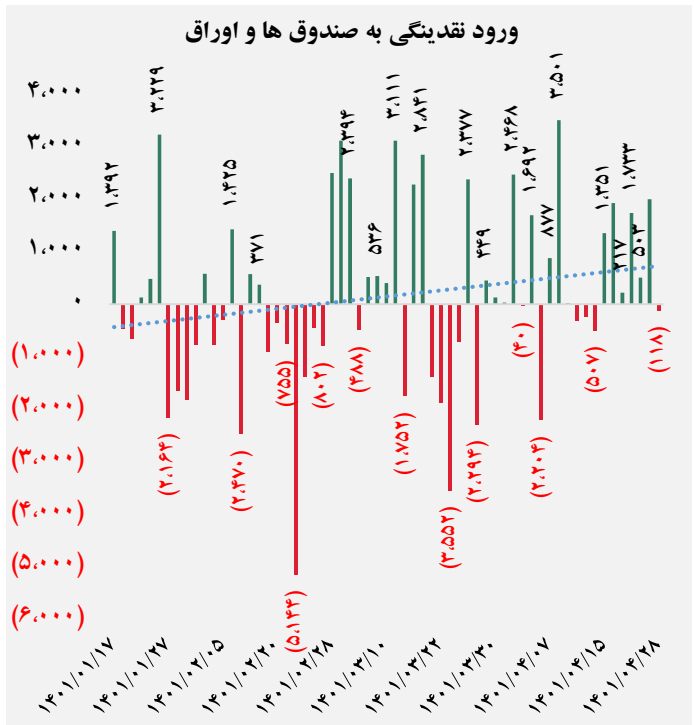
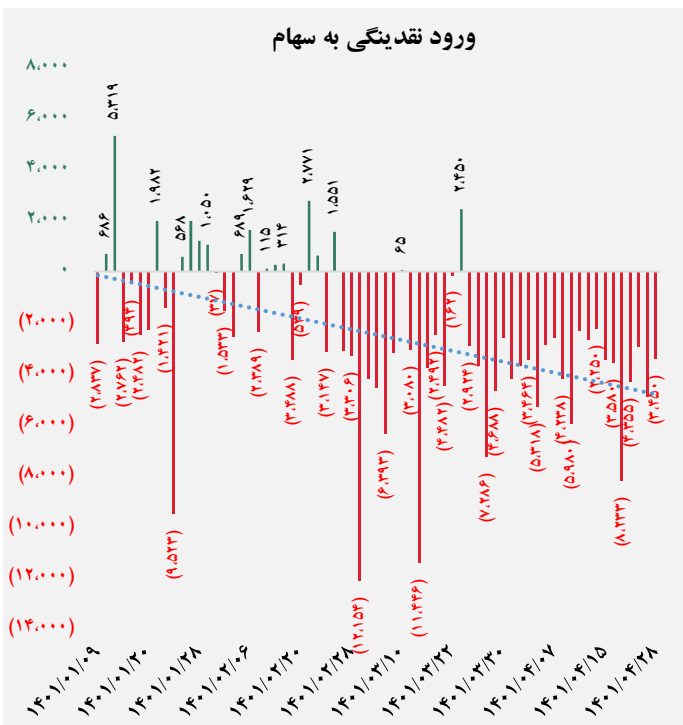




کل ورود نقدینگی حقیقی ها (میلیارد ریال)

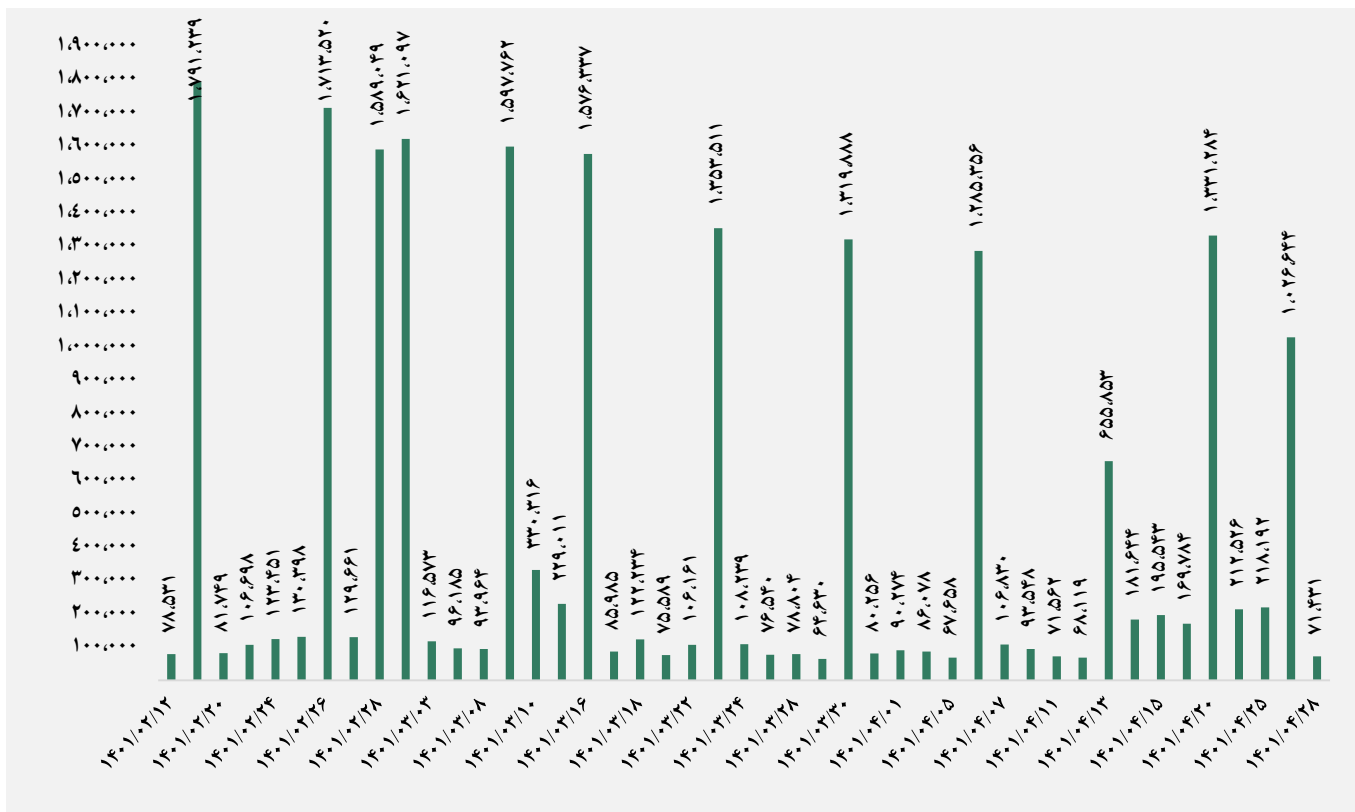


ورود نقدینگی حقیقی ها به تفکیک سهام و اوراق (میلیارد ریال)

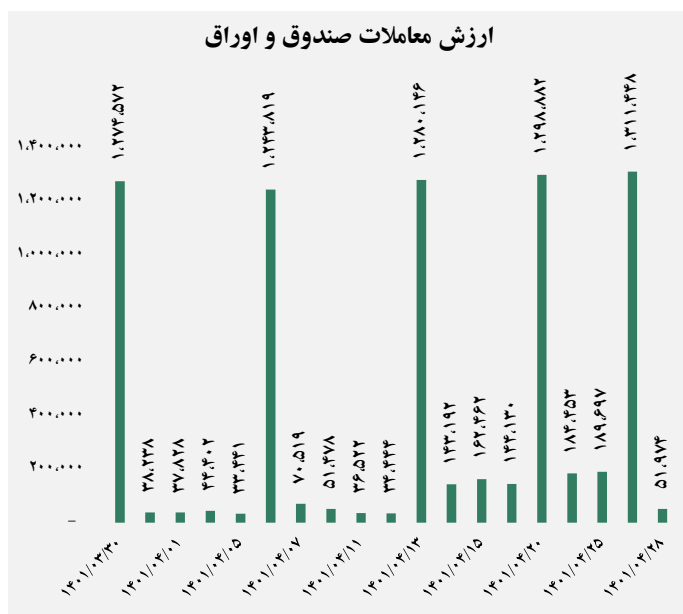
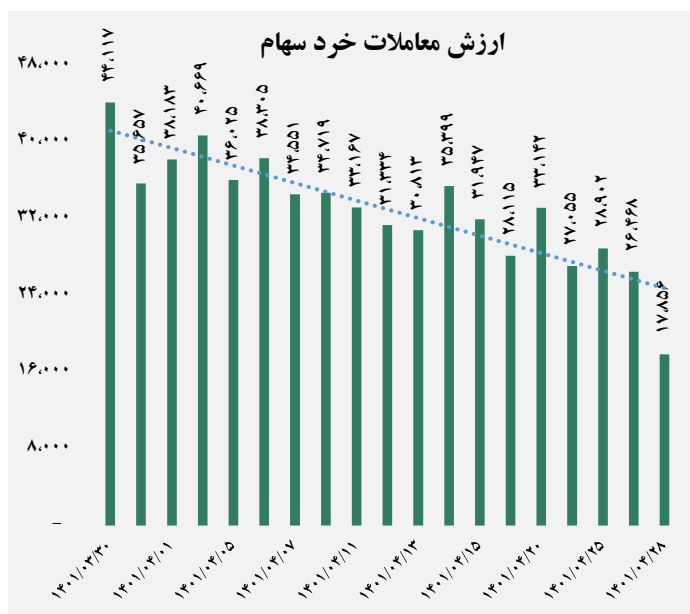




ارزش معاملات کل (میلیارد ریال)

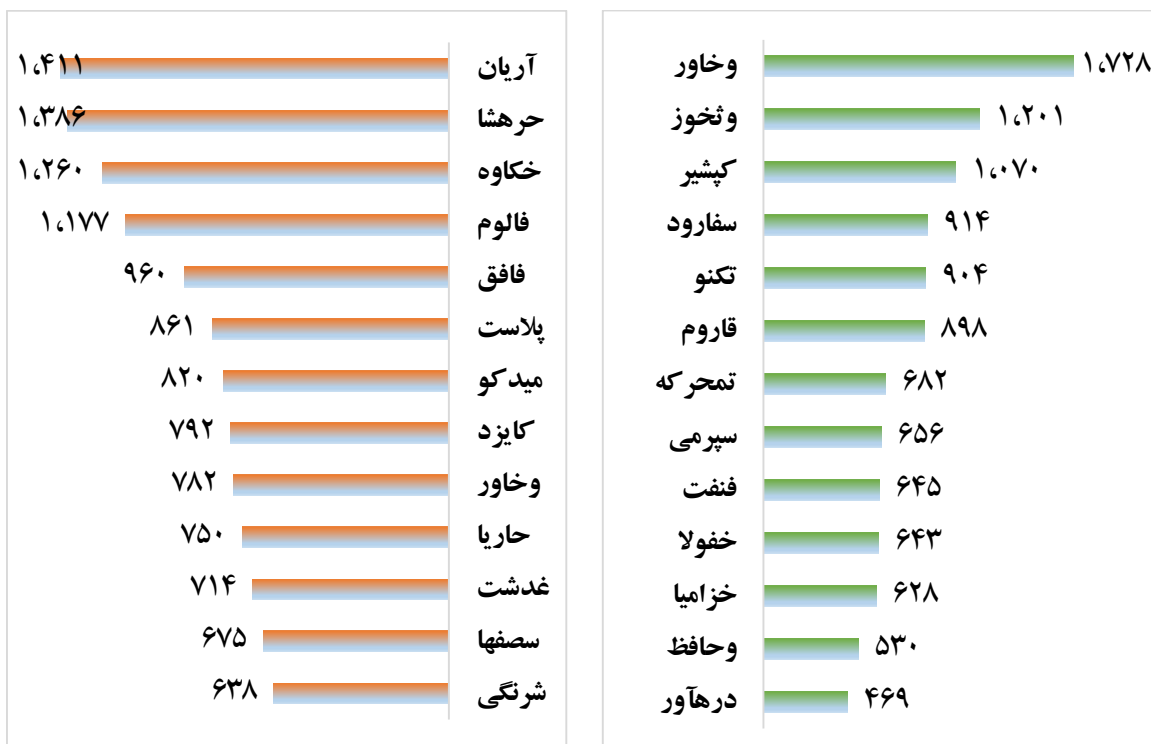


ارزش معاملات به تفکیک معاملات خرد و صندوق ها (میلیارد ریال)






بالاترین قدرت خرید و فروش حقیقی (میلیون ریال)




پول هوشمند

ردیف	ورود	ردیف	خروج
۱	وخواور	۱	نوری
۲	شسپا	۲	کگل
۳	وسرمد	۳	برکت
۴	ئبهساز	۴	تیبیکو
۵	وهامون	۵	دابور
۶	ئجوان	۶	وبشهر
۷	کمرجان	۷	وکار
۸	دعبید	۸	تکنار
۹	تمحرکه	۹	شفارا
۱۰	فیرا	۱۰	لخزر

سهام با بیشترین ورود نقدینگی (میلیارد ریال)



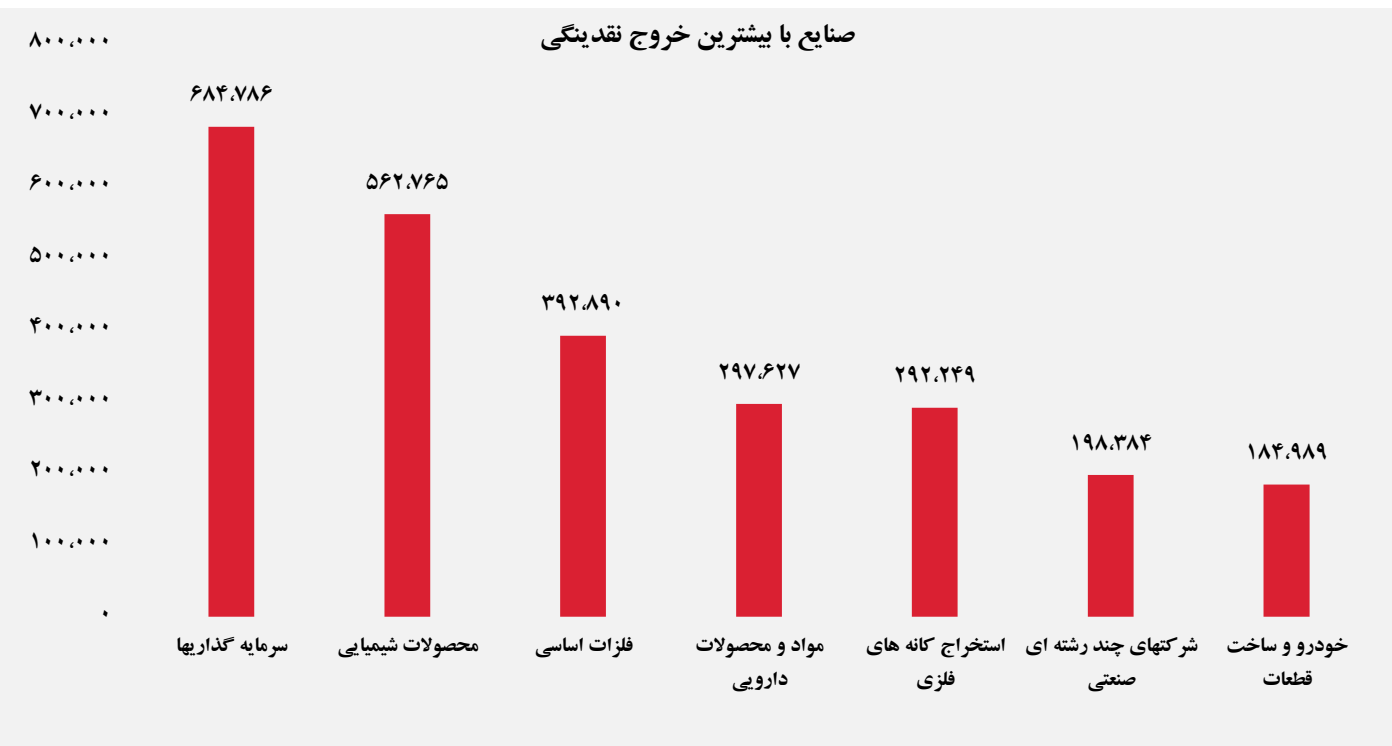
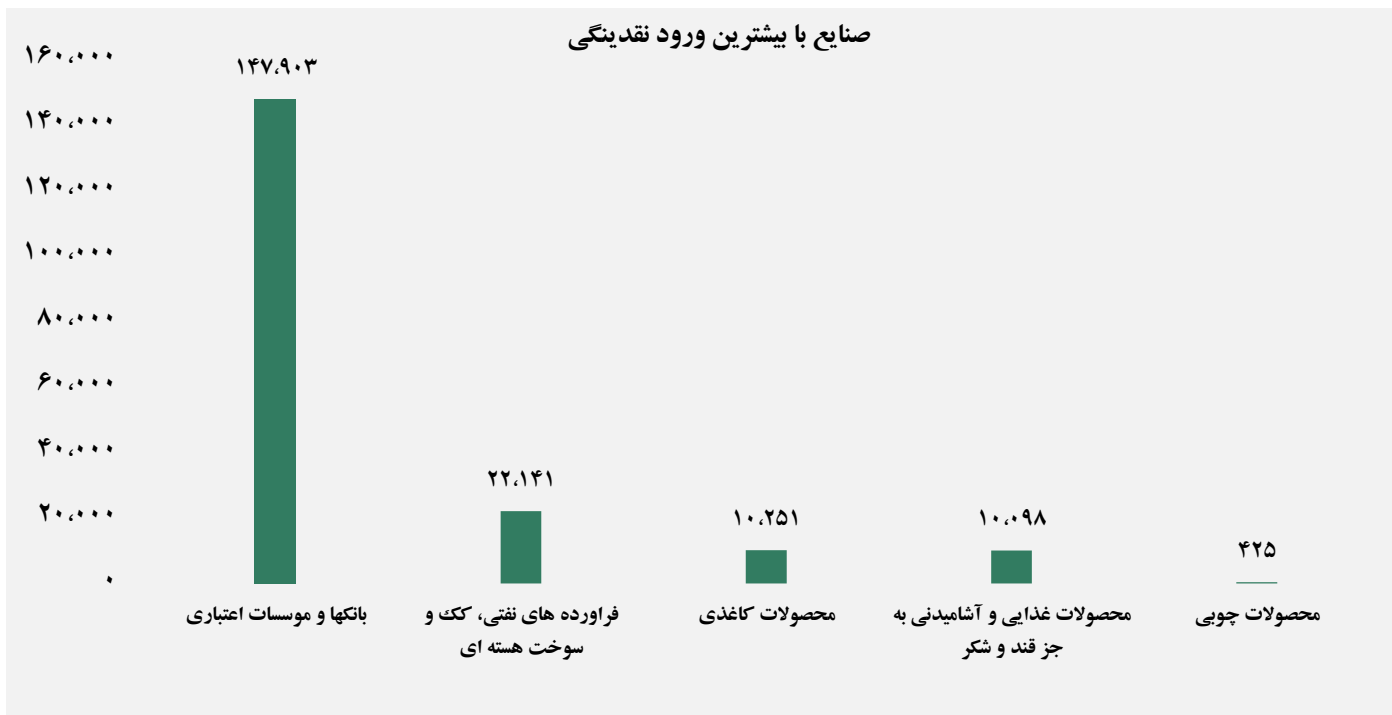
سهام با بیشترین خروج نقدینگی (میلیارد ریال)



واچ لیست

ردیف	نماد	ردیف	نماد
۱		۹	
۲		۱۰	
۳		۱۱	
۴		۱۲	
۵		۱۳	
۶		۱۴	
۷		۱۵	
۸		۱۶	

ورود و خروج نقدینگی به/از صنایع (میلیون ریال)



گروه مالی شهر گزارش روزانه تحلیل بازار