



گروه مالی شهر
SHAHR FINANCIAL GROUP

گزارش روزانه تحلیل بازار

معاونت سرمایه گذاری و توسعه

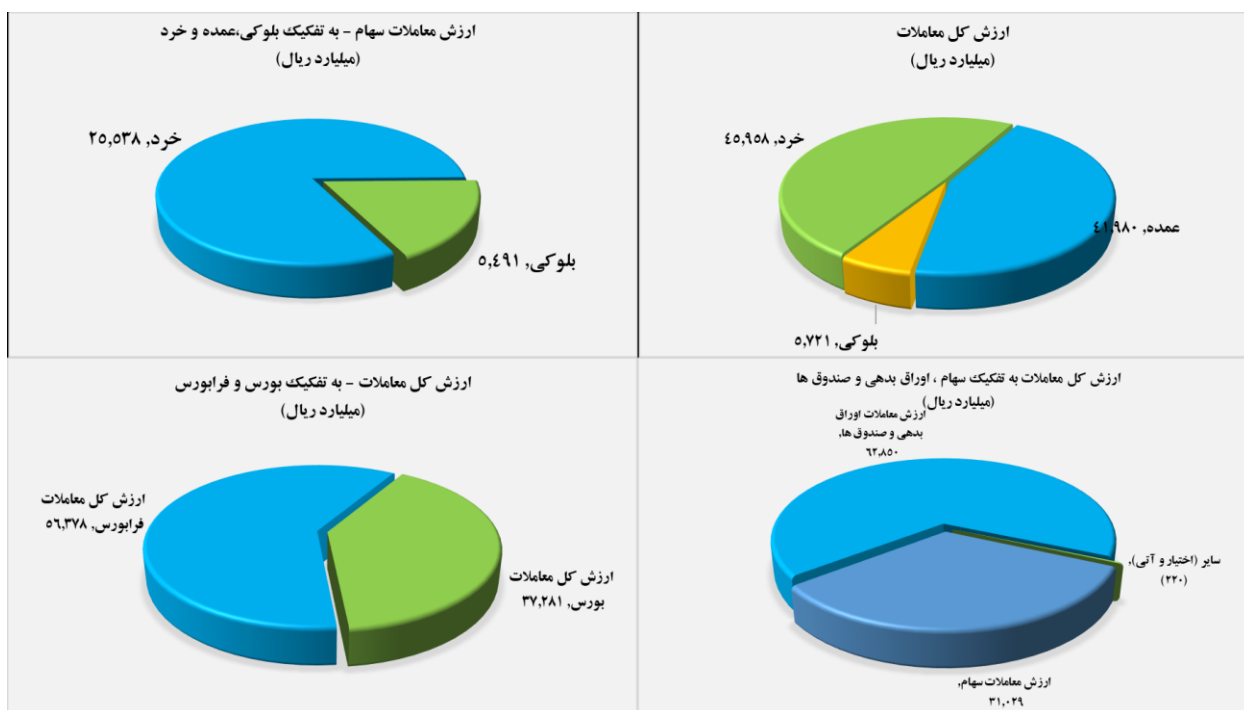
۱۴۰۱/۰۵/۰۲

www.sfg.ir - info@sfg.i



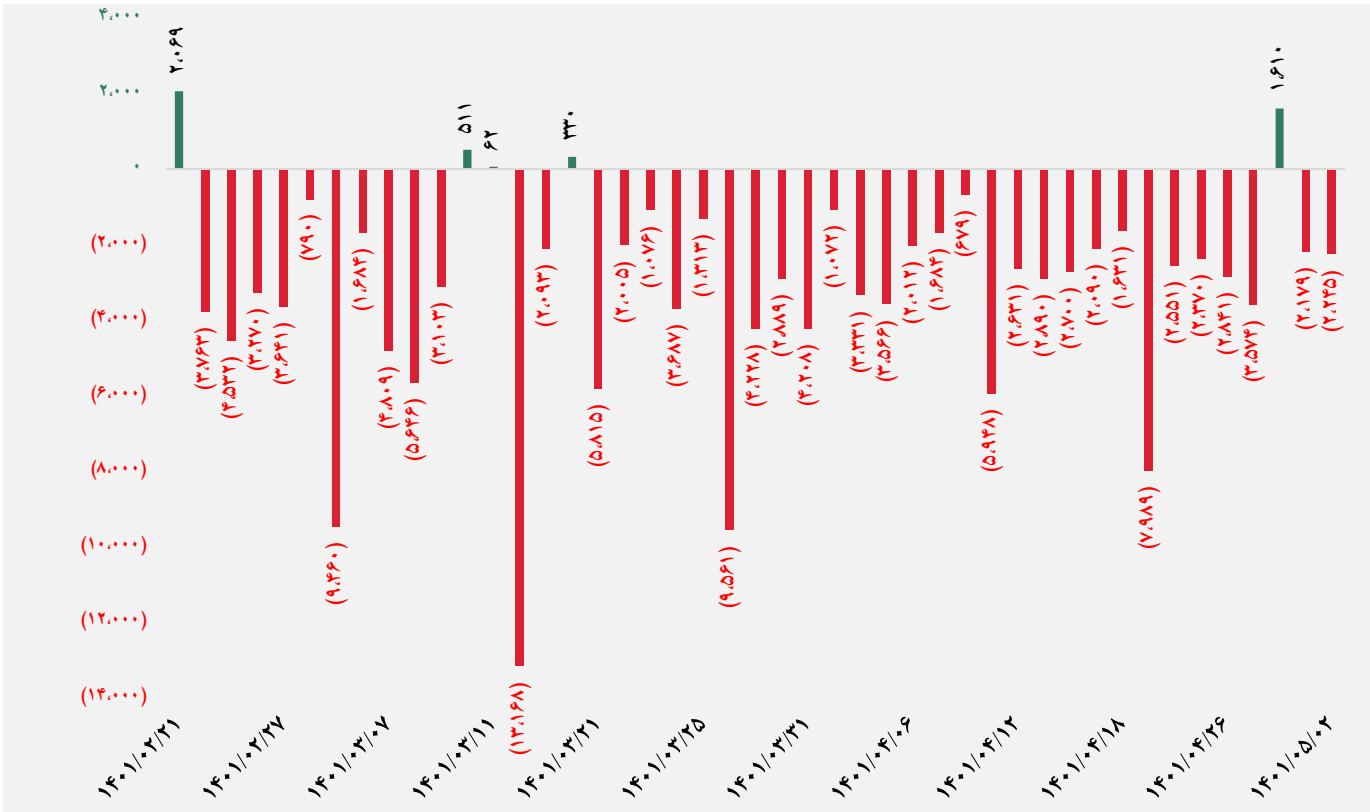
تصویر کلی بازار

فرا بورس		بورس	
۱۹,۱۸۱	شاخص کل	۱,۴۶۳,۷۸۹	شاخص کل
(۲۳۳)	تغییر شاخص	(۹,۷۰۸)	تغییر شاخص
۱۴,۰۸۰,۹۹۸	ارزش بازار (میلیارد ریال)	۵۵,۸۷۷,۹۴۵	ارزش بازار (میلیارد ریال)
۵۶,۳۷۸	ارزش معاملات (میلیارد ریال)	۳۷,۲۸۱	ارزش معاملات (میلیارد ریال)
بیشترین تاثیر مثبت در شاخص		بیشترین تاثیر مثبت در شاخص	
پاس		شپنا	
سمگا		شبندر	
صبا		شتران	
قاسم		کچاد	
بیشترین تاثیر منفی در شاخص		بیشترین تاثیر منفی در شاخص	
کگهر		کگل	
آریا		میدکو	
زاگرس		ومعادن	
شاوان		نوری	

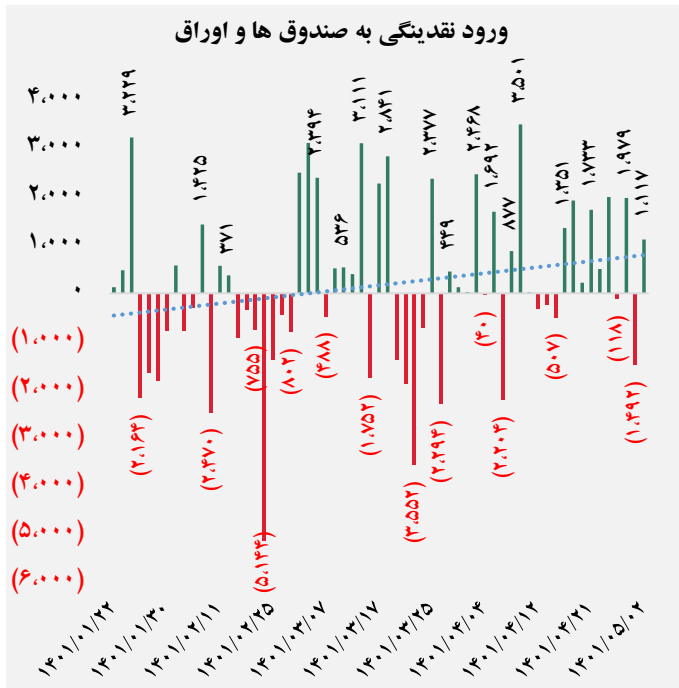
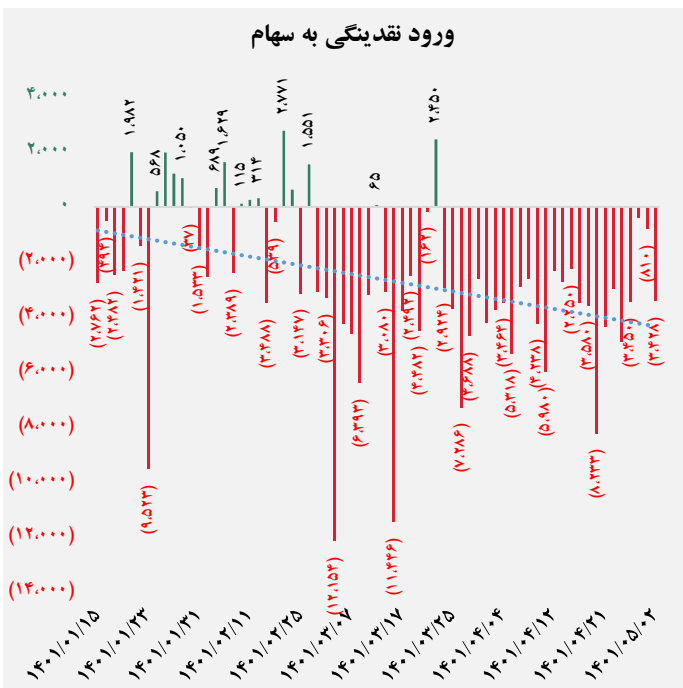




کل ورود نقدینگی حقیقی ها (میلارد ریال)

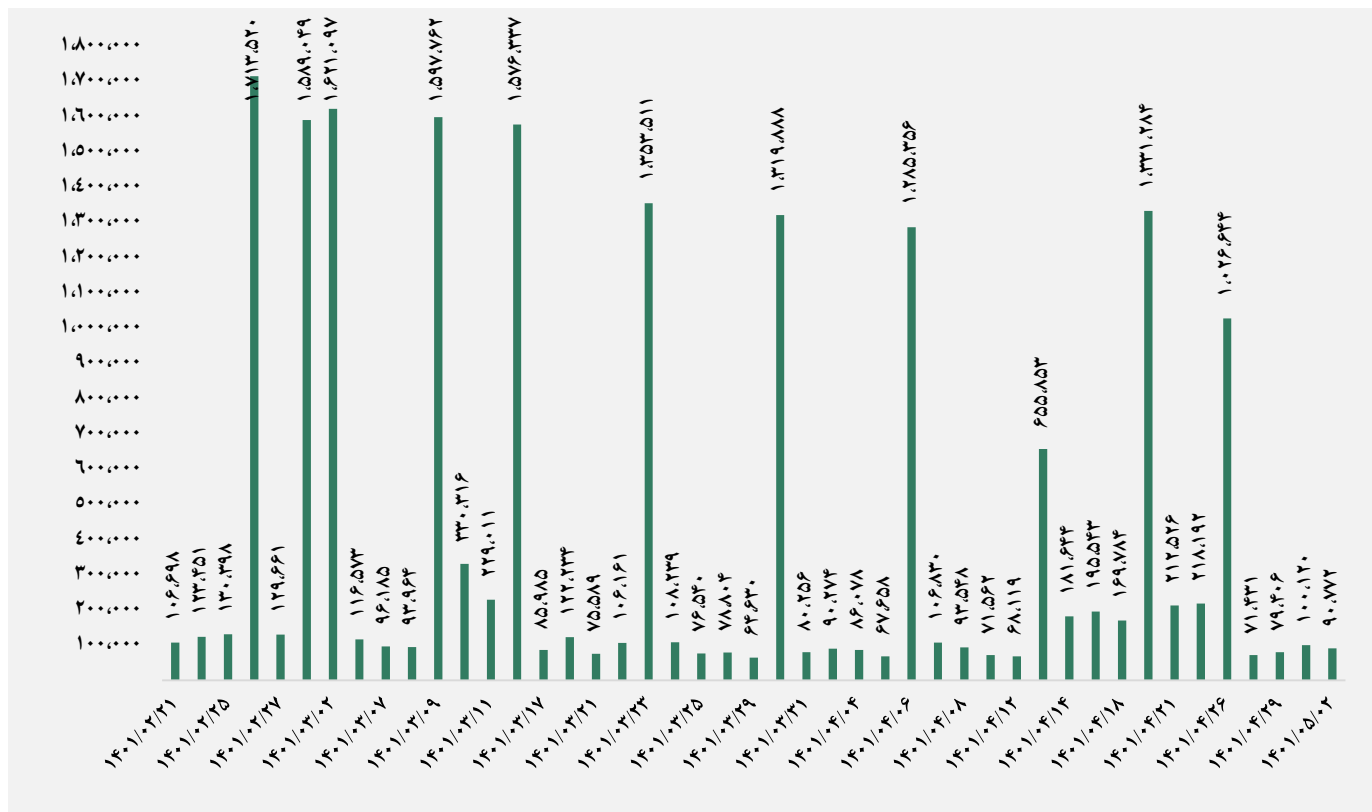


ورود نقدینگی حقیقی ها به تفکیک سهام و اوراق (میلارد ریال)

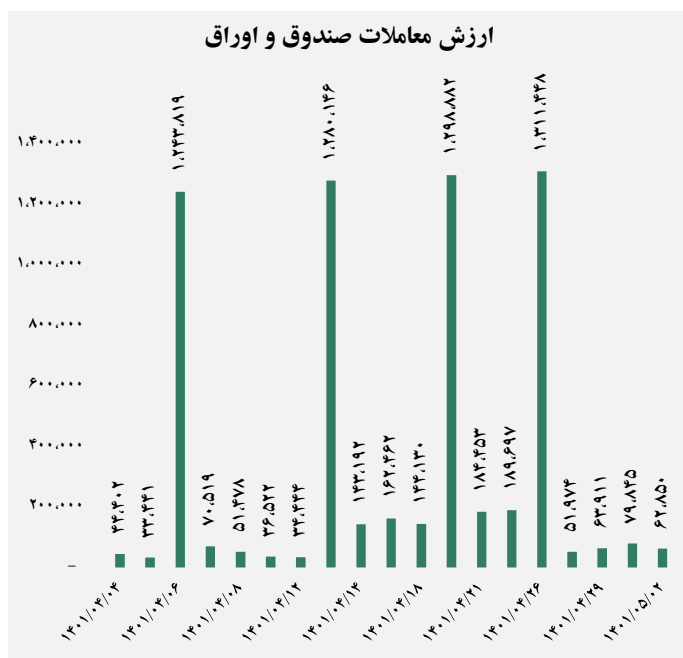
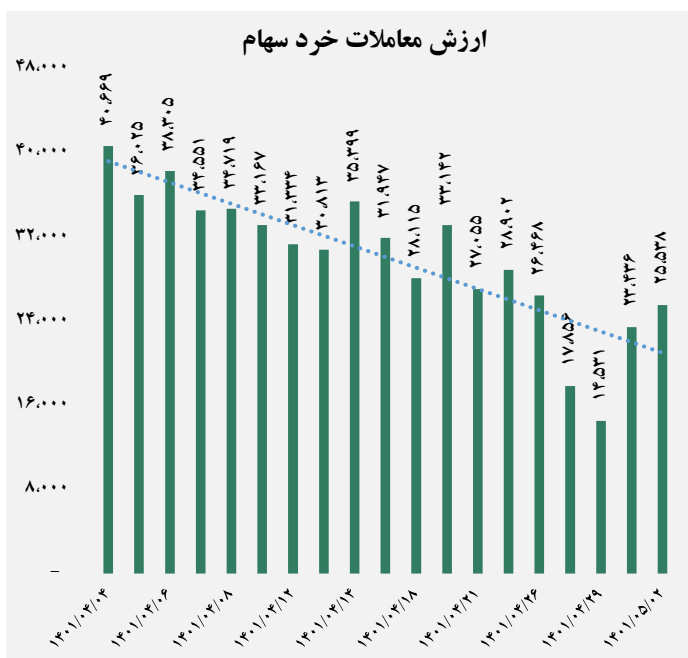




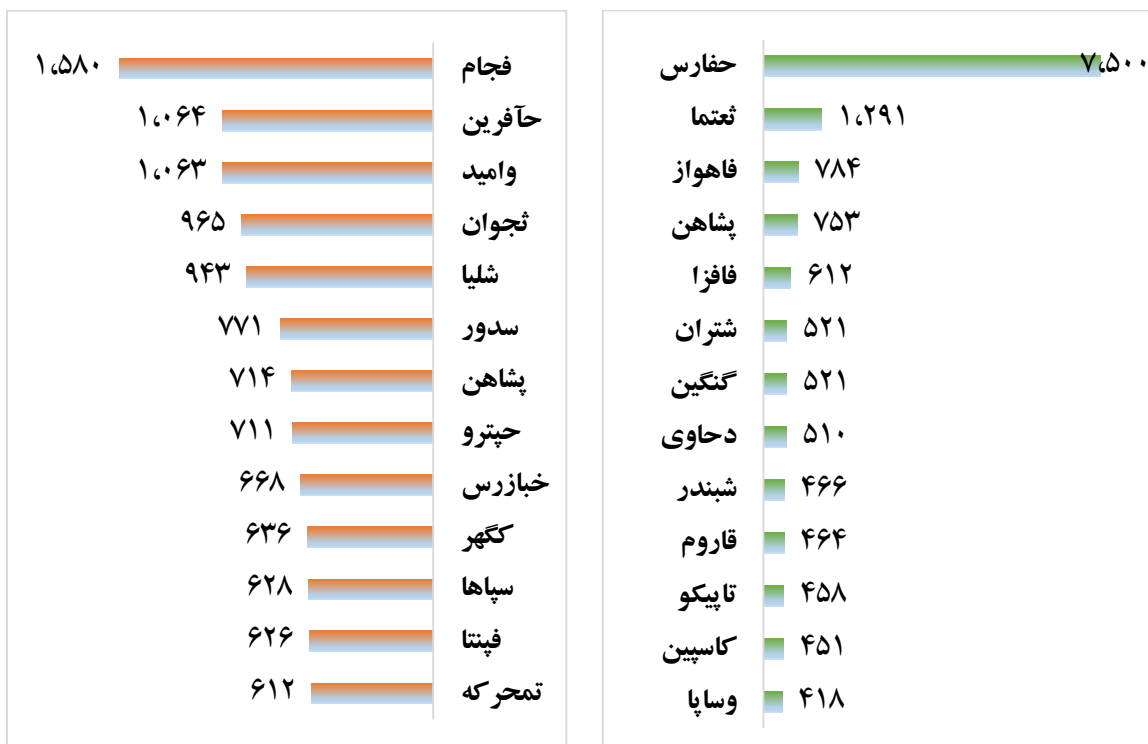
ارزش معاملات کل (میلیارد ریال)



ارزش معاملات به تفکیک معاملات خرد و صندوق ها (میلیارد ریال)



بالاترین قدرت خرید و فروش حقیقی (میلیون ریال)



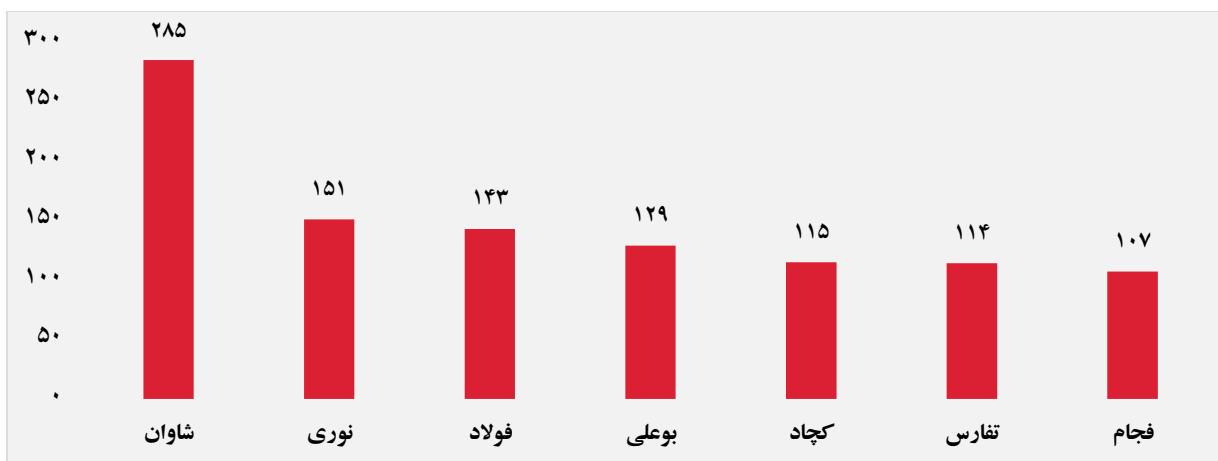
پول هوشمند

ردیف	ورود	ردیف	خروج
۱	سکرد	۱	نوری
۲	دعبید	۲	بوعلی
۳	ثراگرس	۳	فجام
۴	زملارد	۴	وامید
۵	غبهار	۵	حآفرین
۶	-	۶	شکرین
۷	-	۷	شغدیبر
۸	-	۸	چدن
۹	-	۹	خدبزل
۱۰	-	۱۰	غکورش

سهام با بیشترین ورود نقدینگی (میلیارد ریال)



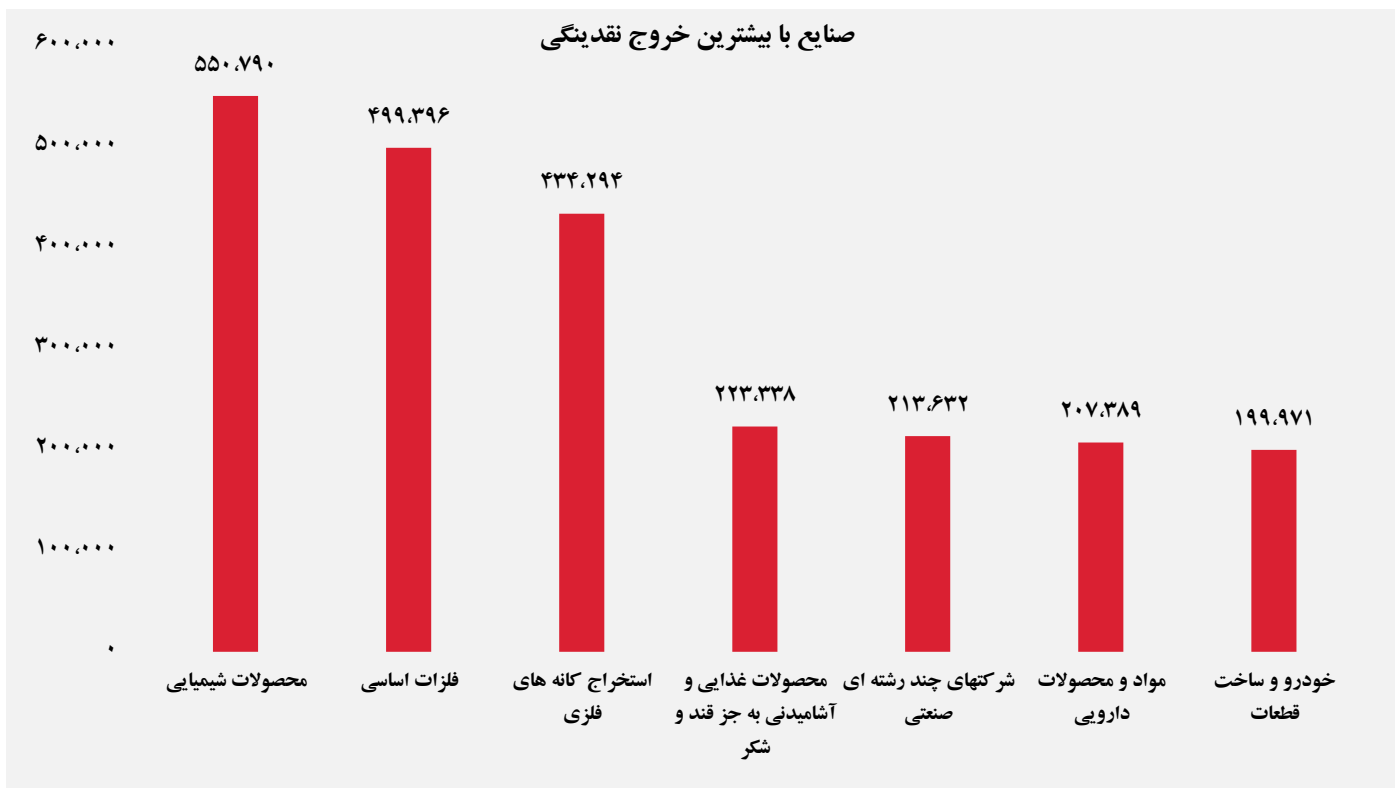
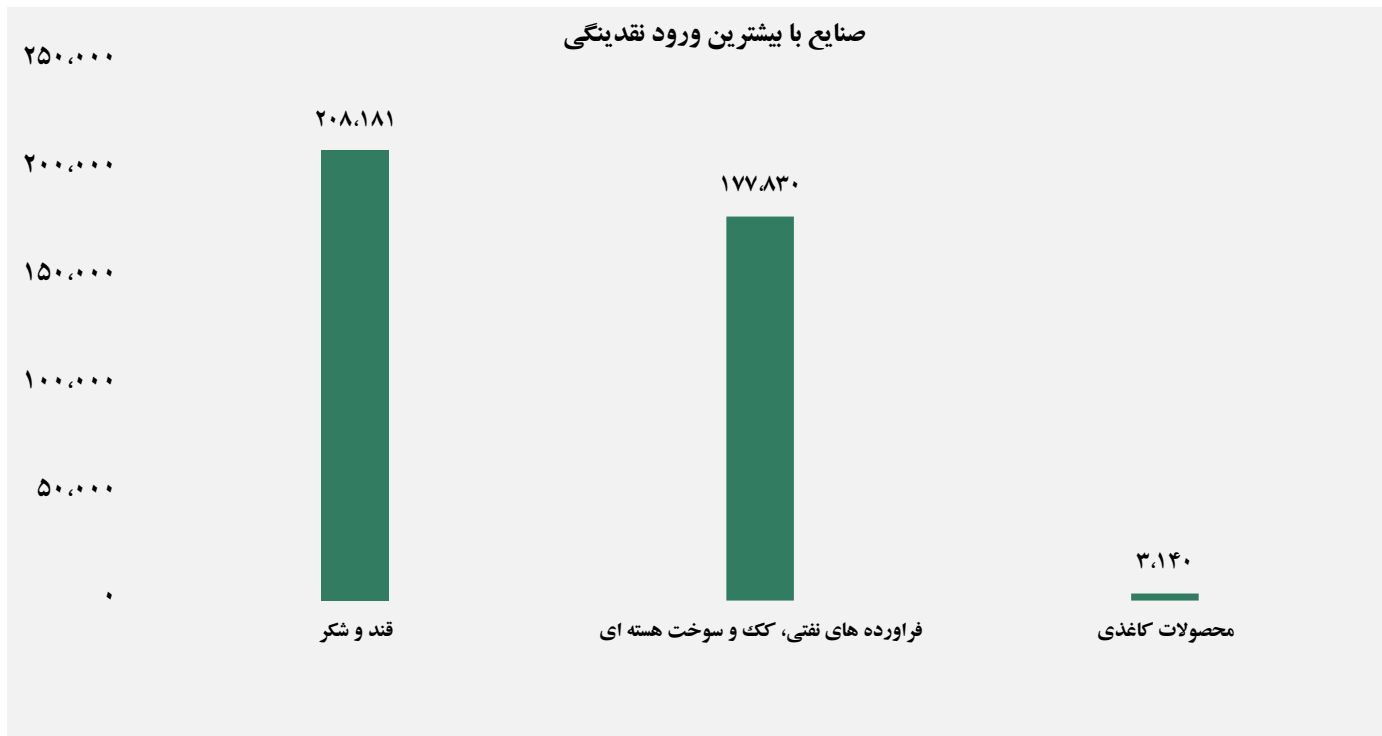
سهام با بیشترین خروج نقدینگی (میلیارد ریال)



واچ لیست

ردیف	نماد	ردیف	نماد
۱	فنفث	۹	تفارس
۲	سکرد	۱۰	فسپا
۳	شغدیر	۱۱	ثنور
۴	شاوان	۱۲	تفارس
۵	بوعلی	۱۳	فجر
۶	غمینو	۱۴	خنصیر
۷	نوری	۱۵	فزر
۸	انرژی ۳	۱۶	ثغرب

ورود و خروج نقدینگی به/از صنایع (میلیون ریال)



گروه مالی شهر گزارش روزانه تحلیل بازار