



گروه مالی شهر
SHAHRI FINANCIAL GROUP

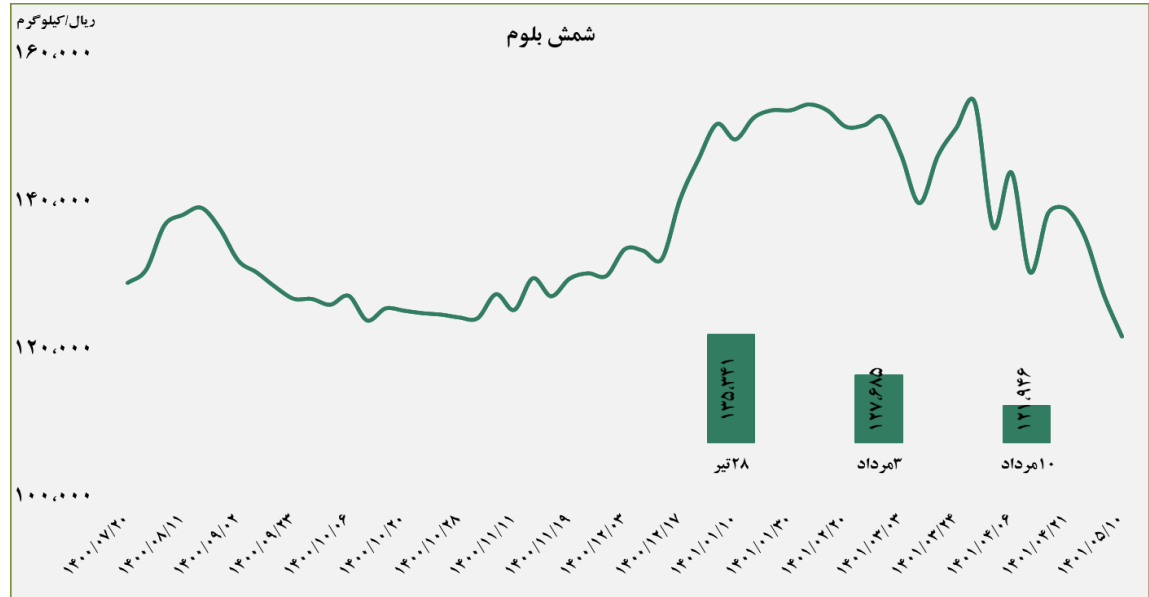
گزارش معاملات در بورس کالا

۱۴۰۱/۰۵/۱۱

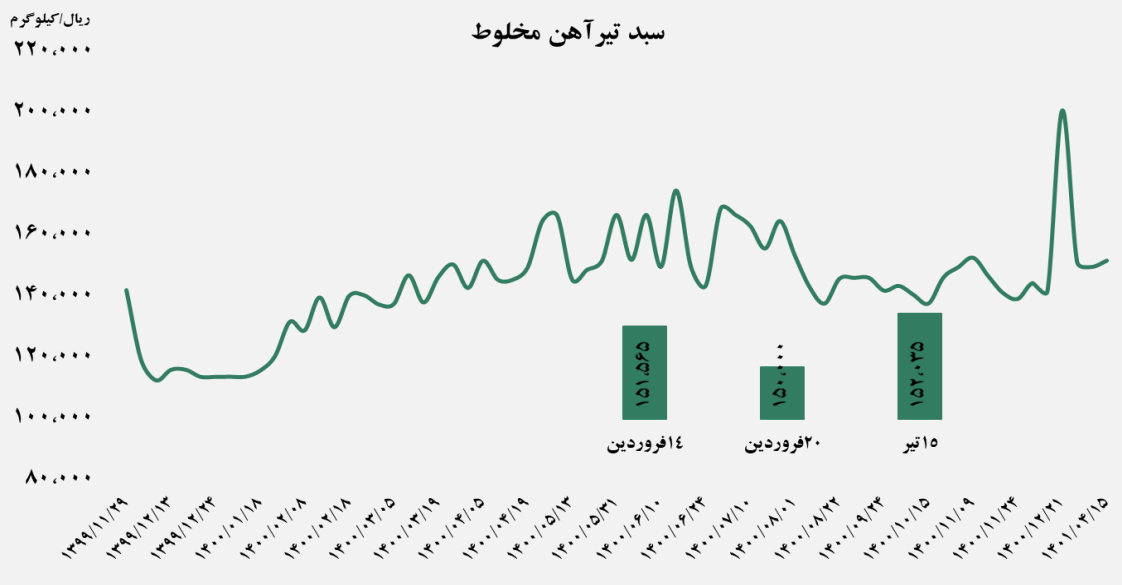
www.sfg.ir - info@sfg.ir

■ عرضه کننده:

آهن و فولاد ارفع - ذوب آهن اصفهان - مجتمع فولاد خراسان -
 مجتمع ذوب آهن فولاد خزر - فولاد کاوه جنوب کیش -
 فولاد کویر دامغان



سبد تیر آهن مخلوط

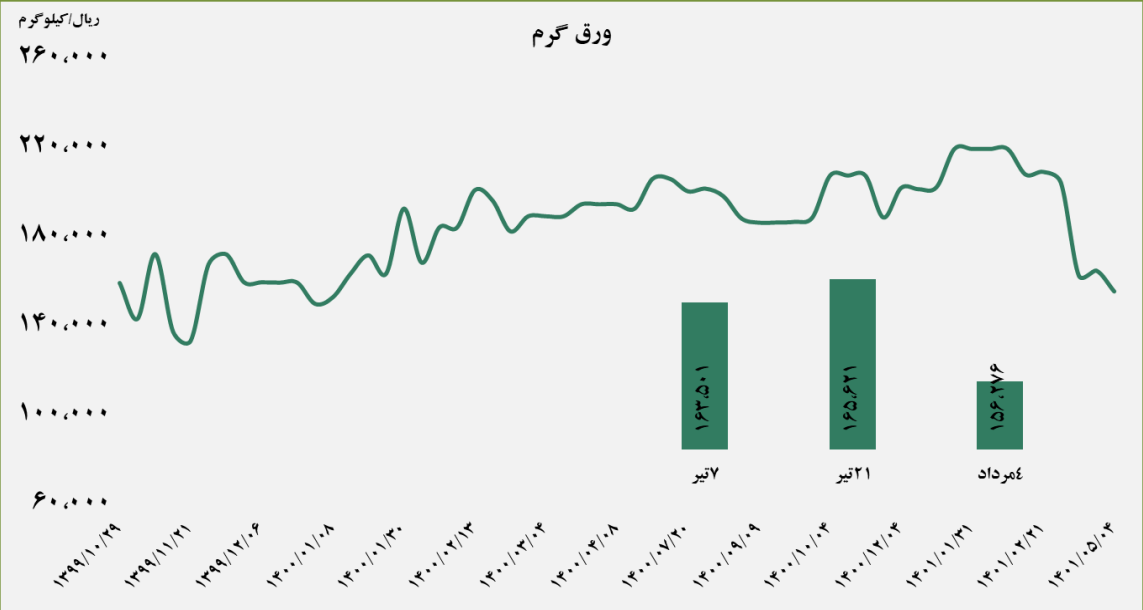


■ عرضه کننده:

ذوب آهن اصفهان - مجتمع فولاد ظفر بناب

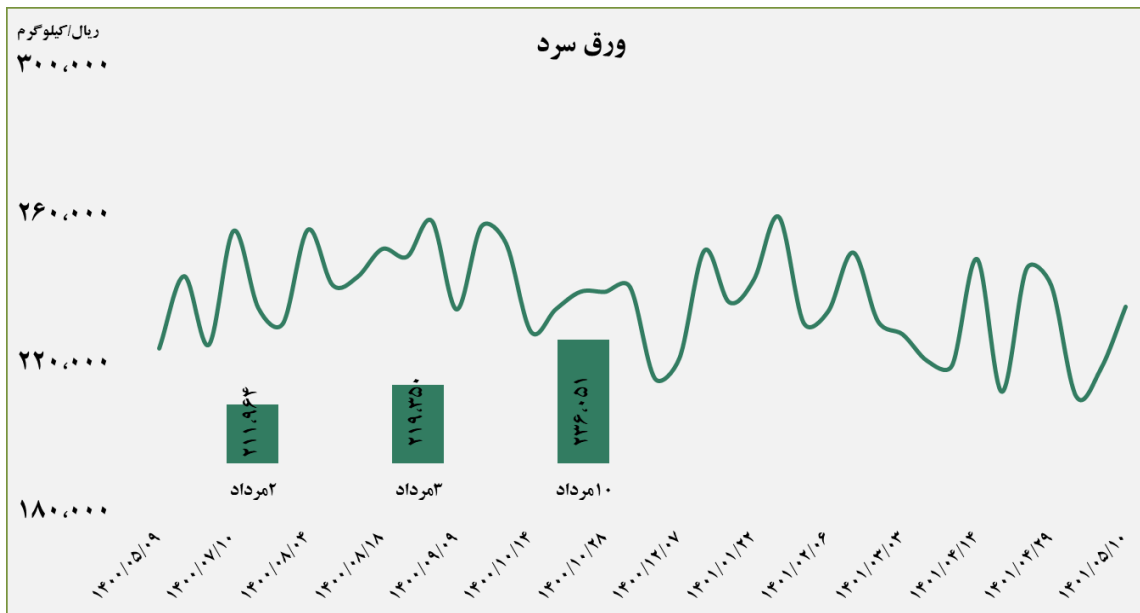
■ عرضه کننده:

فولاد مبارکه اصفهان - نورد و تولید قطعات فولادی



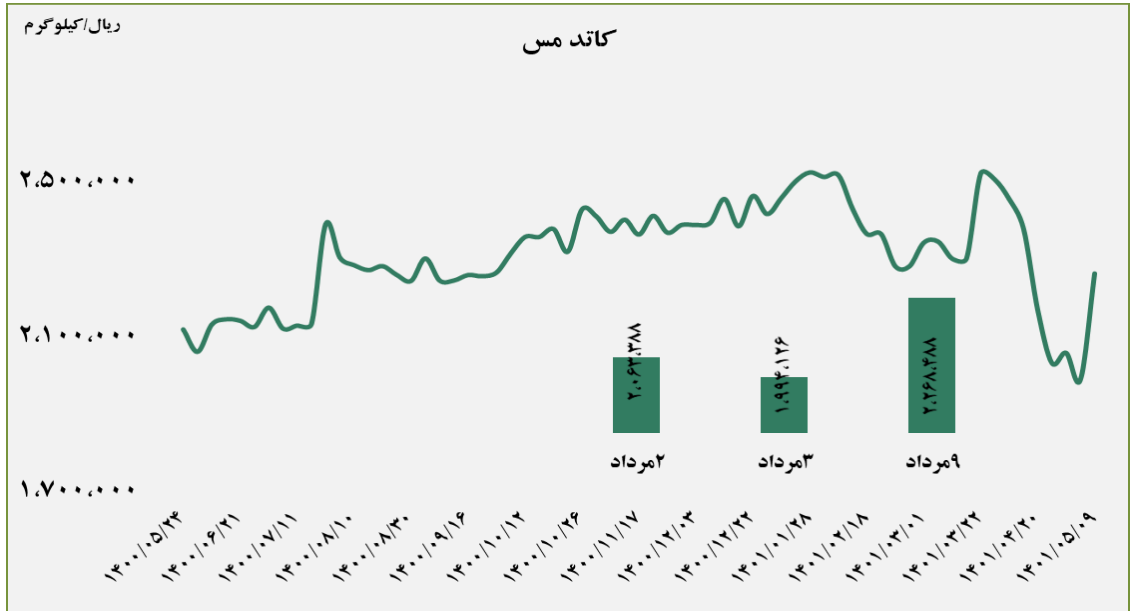
■ عرضه کننده:

فولاد مبارکه اصفهان - فولاد غرب آسیا - صنایع هفت الماس



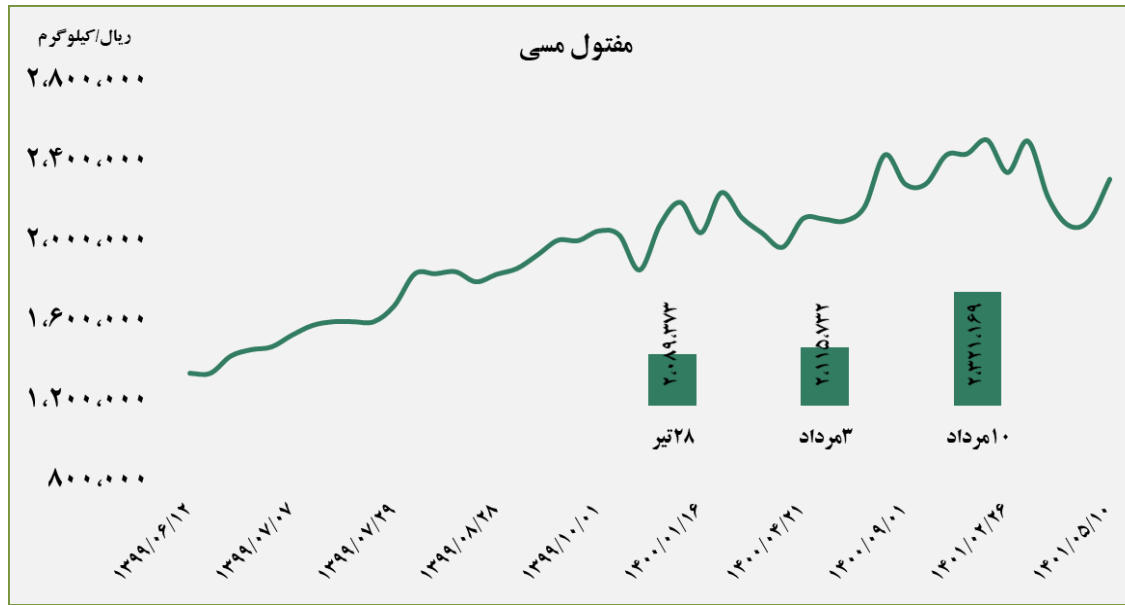
■ عرضه کننده:

شرکت ملی صنایع مس ایران - فرآوری مس درخشان
تخت گنبد



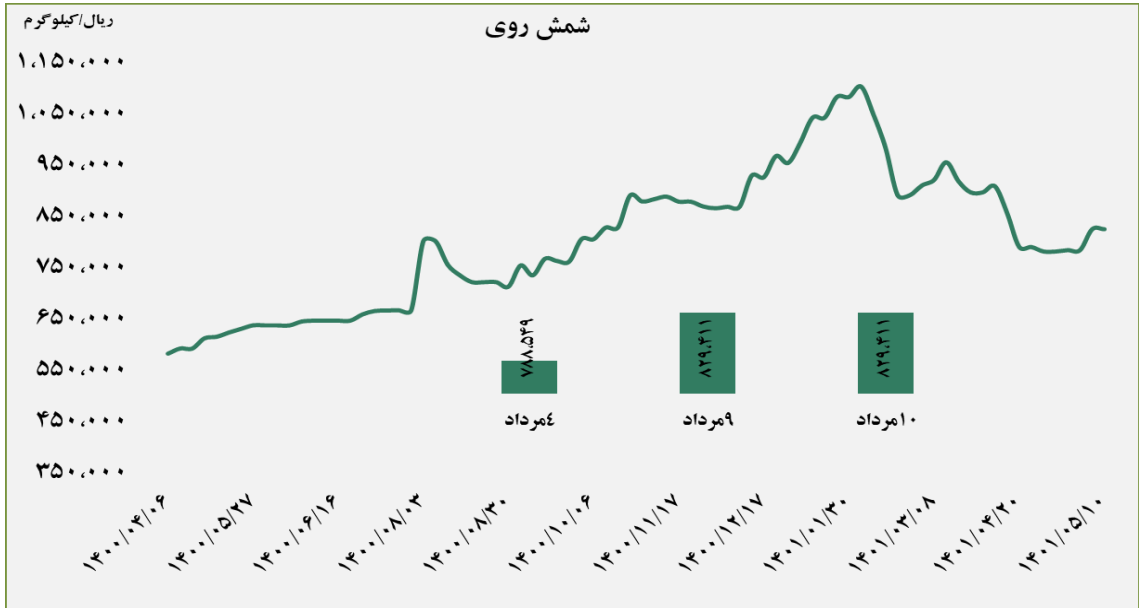
■ عرضه کننده:

صنایع تولیدی دنیای مس کاشان - گیل راد شمال -
شرکت ملی صنایع مس ایران



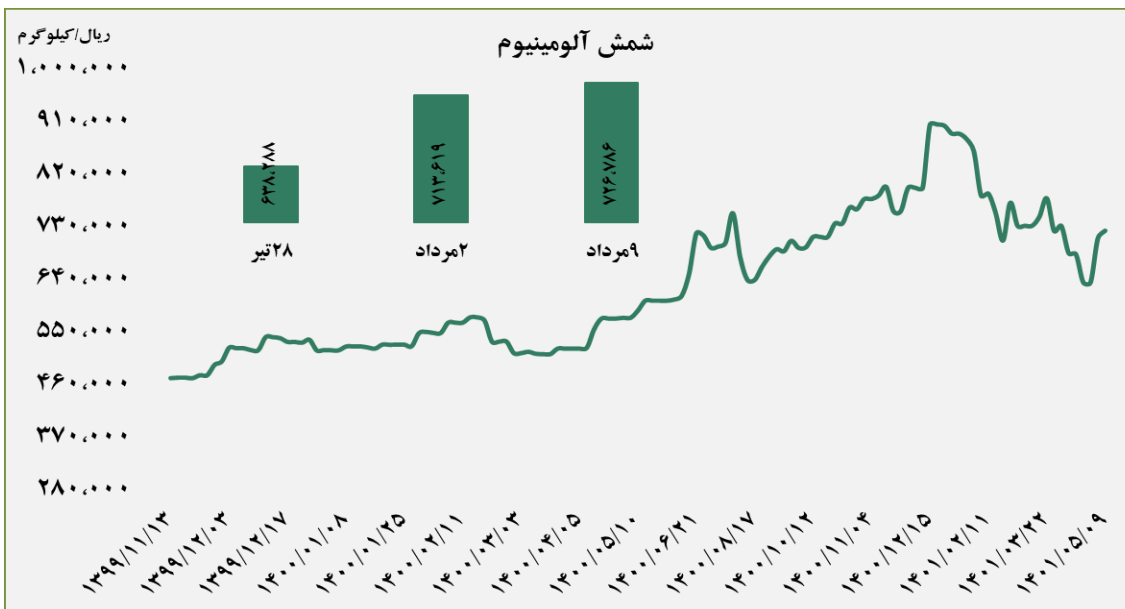
■ عرضه کننده:

ملی سرب و روی ایران - سپنتا روی - تولیدی روی بندر عباس - ذوب احیای روی قشم - گسترش صنایع روی ایرانیان - فرآوری مواد معدنی ایران



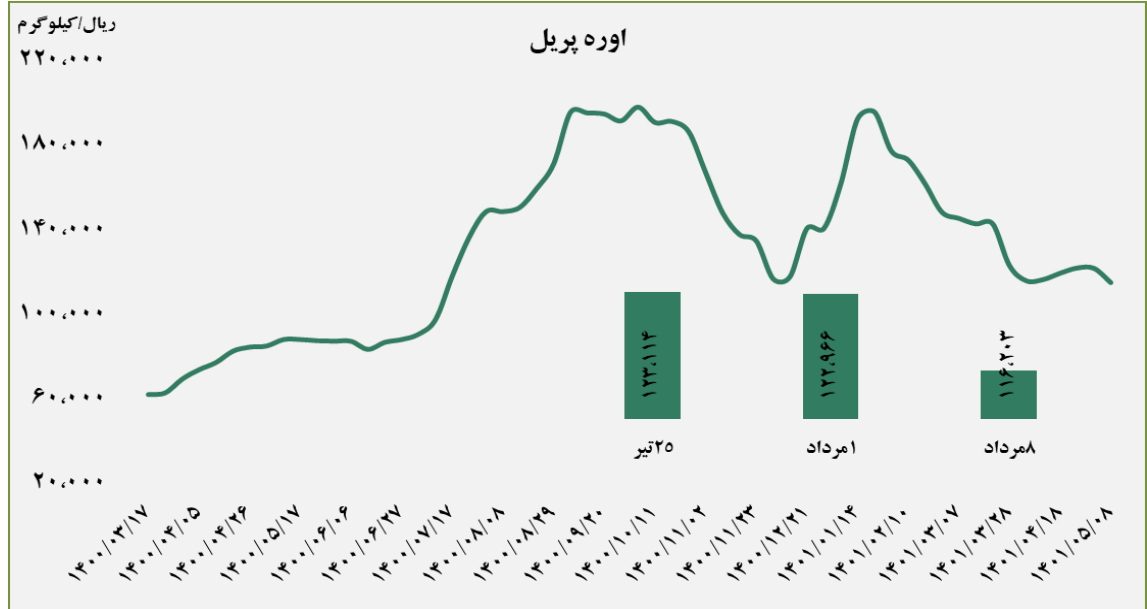
■ عرضه کننده:

آلومینیوم ایران - مجتمع صنایع آلومینیوم جنوب - آلومینیوم المهدی - آلومینای ایران

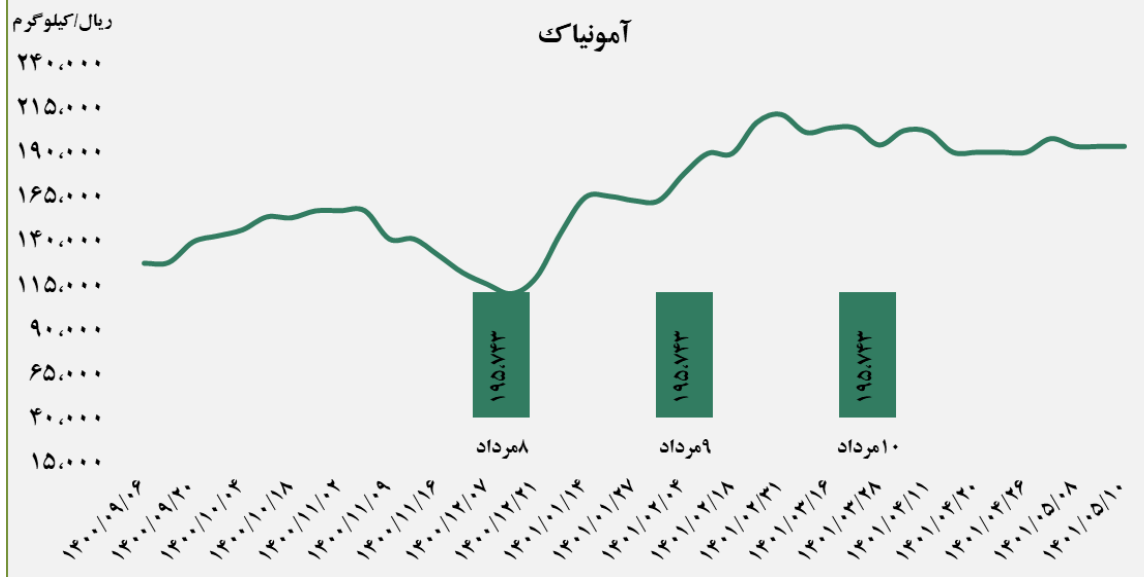


■ عرضه کننده:

پتروشیمی خراسان - پتروشیمی شیراز - پتروشیمی پردیس - پتروشیمی کرمانشاه - پتروشیمی رازی



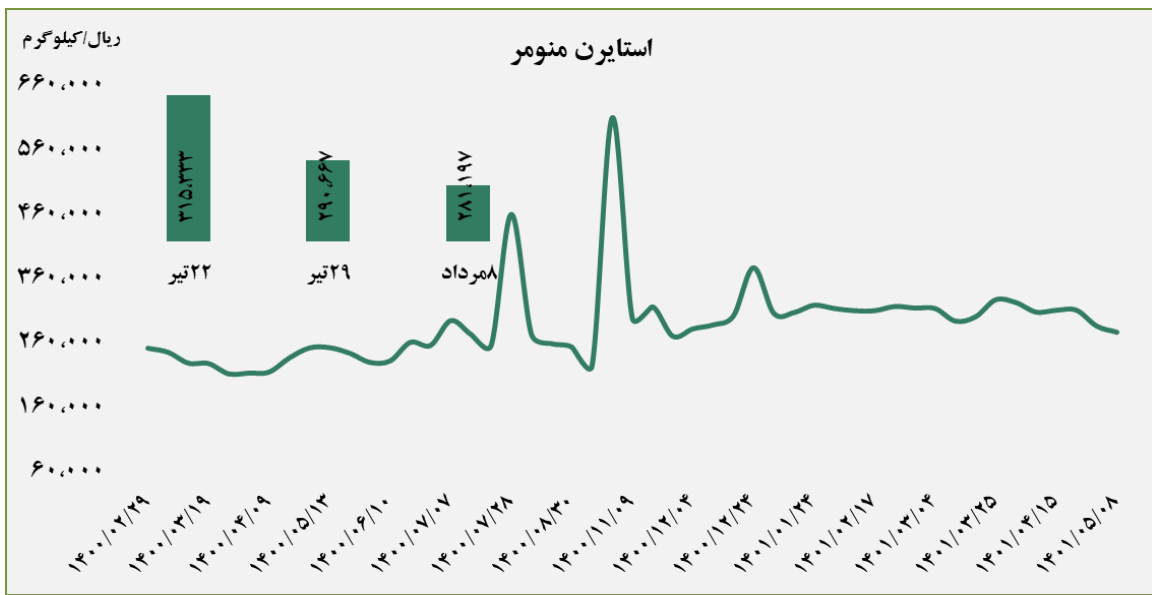
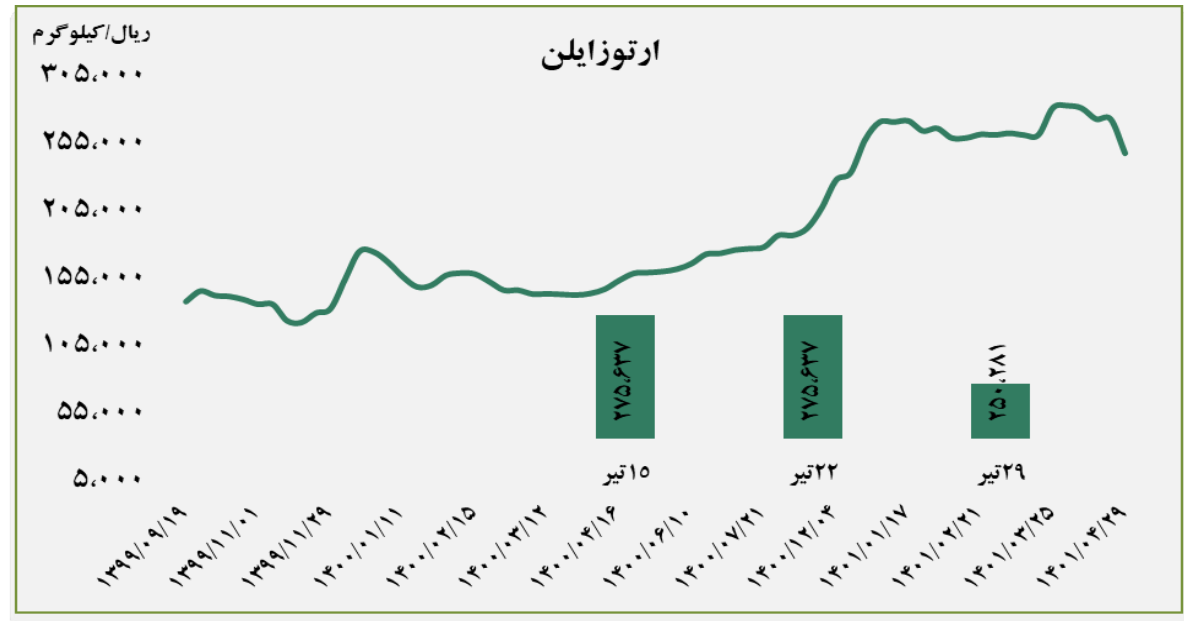
آمونیاک



■ عرضه کننده:

پتروشیمی خراسان - پتروشیمی شیراز

■ عرضه کننده:
پتروشیمی برزویه

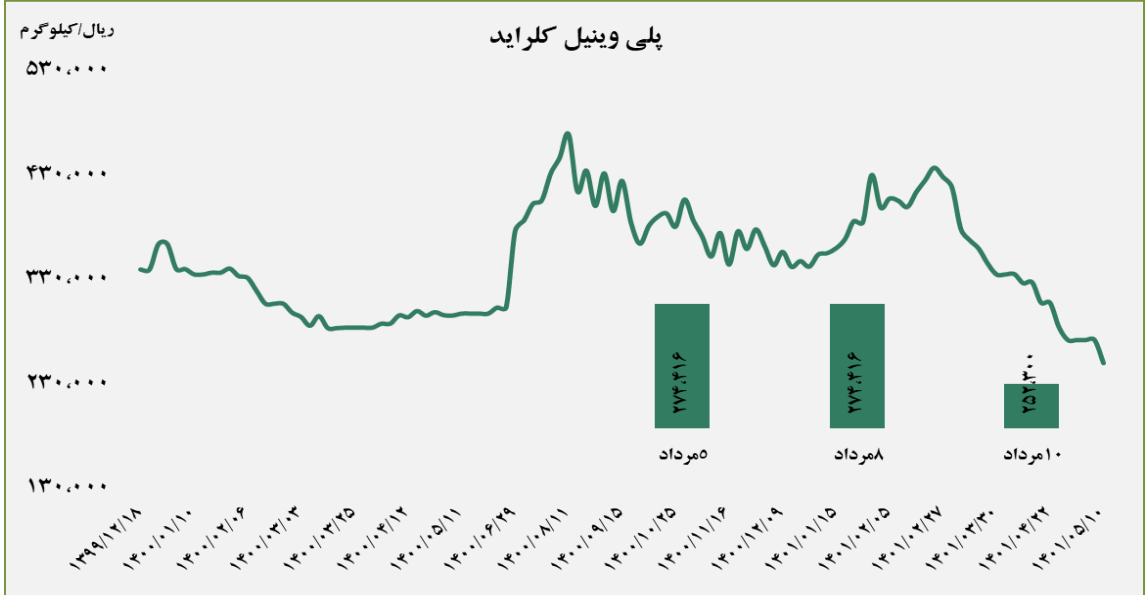


■ عرضه کننده:
پتروشیمی پارس

گروه مالی شهر
کزارش معاملات در بورس کالا

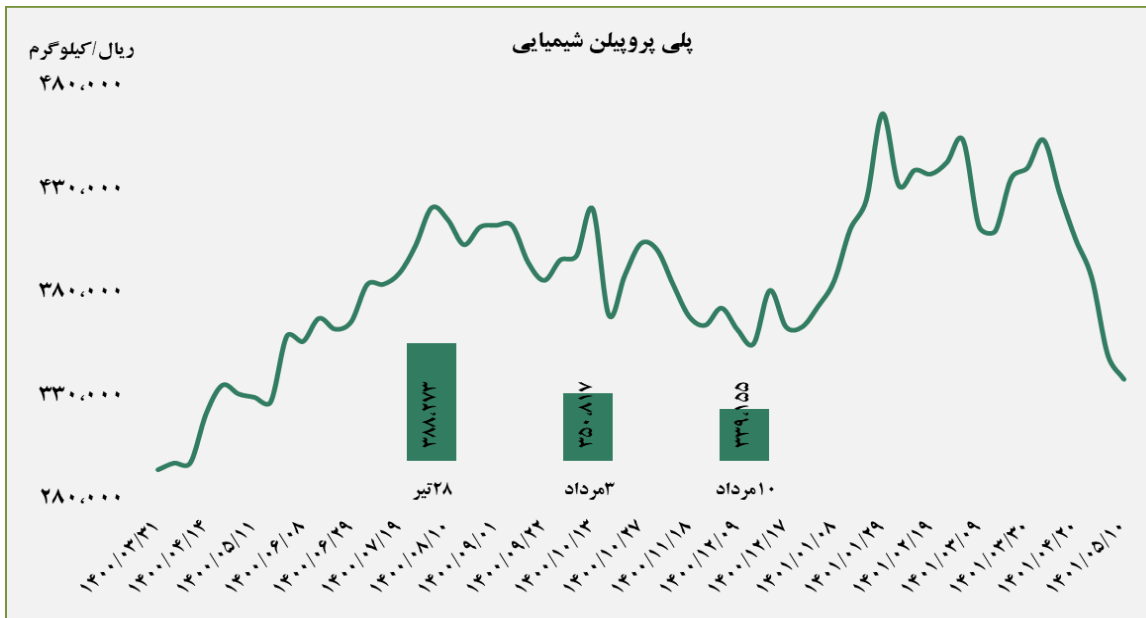
■ عرضه کننده:

پتروشیمی غدیر - پتروشیمی آبادان - پتروشیمی بندر امام - پتروشیمی اروند



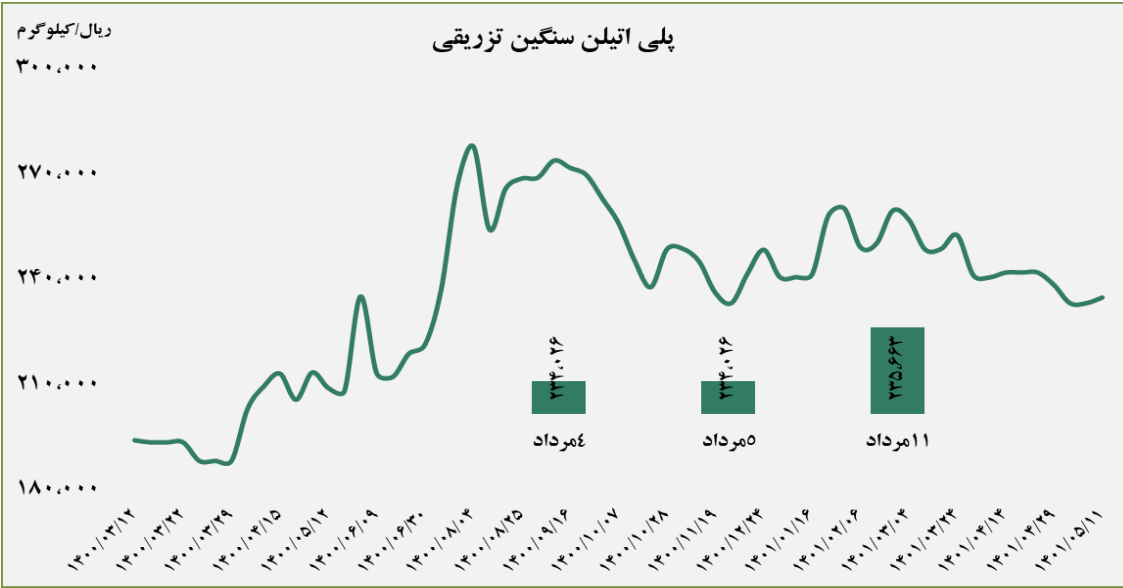
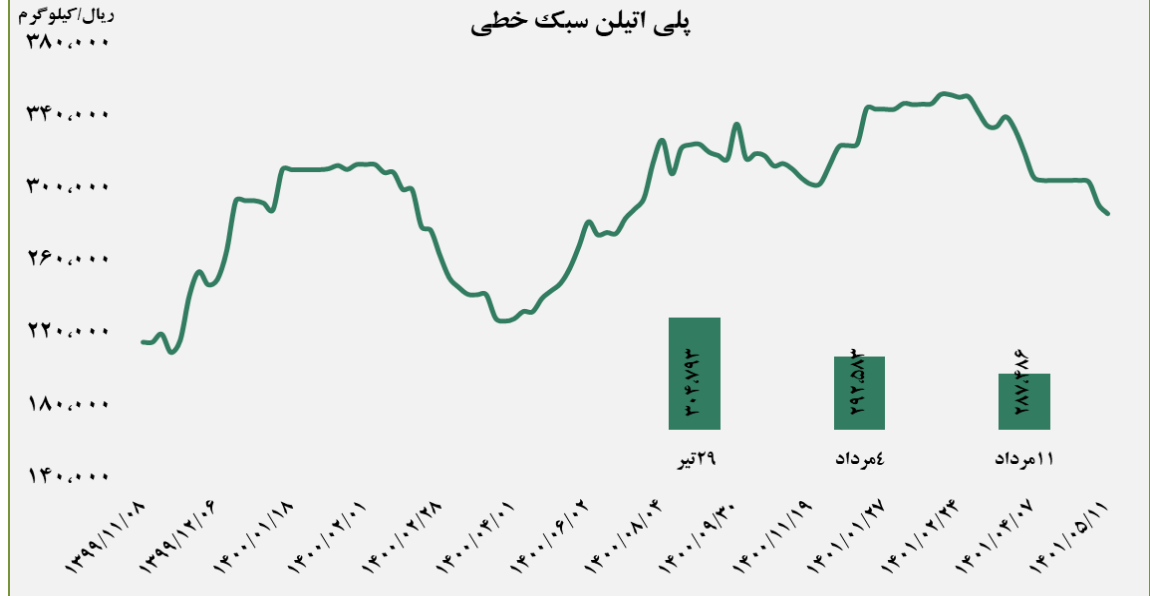
■ عرضه کننده:

پتروشیمی مارون - پلی پروپیلن جم - نویر زرشیمی - پتروشیمی رجال - پتروشیمی سازند



■ عرضه کننده:

پتروشیمی سازند - پتروشیمی مهاباد - پتروشیمی امیرکبیر
- پتروشیمی جم

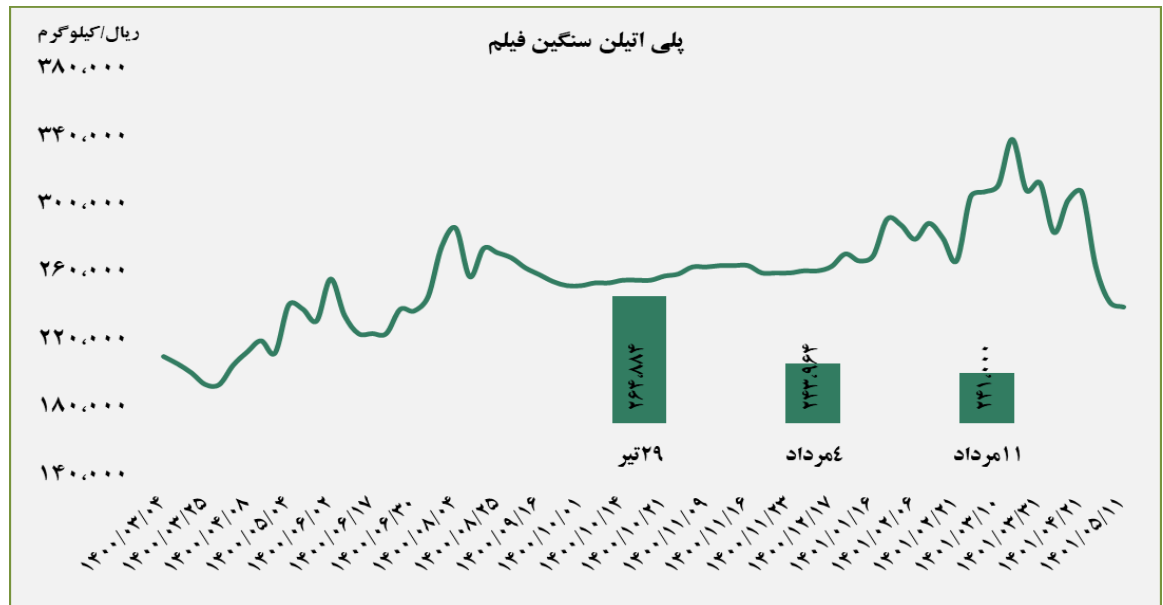


■ عرضه کننده:

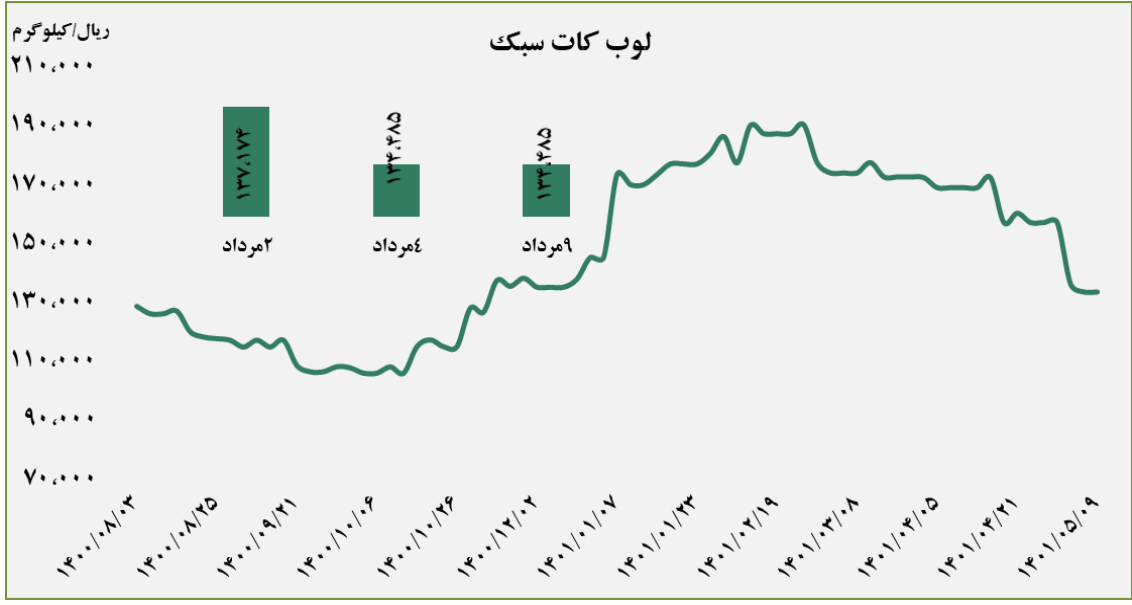
پتروشیمی لرستان - پتروشیمی بندر امام - پتروشیمی جم
- پتروشیمی تبریز

■ عرضه کننده:

پتروشیمی آریا ساسول - پتروشیمی مهر - پتروشیمی ایلام
- پتروشیمی مارون



لوب کات سبک



■ عرضه کننده:

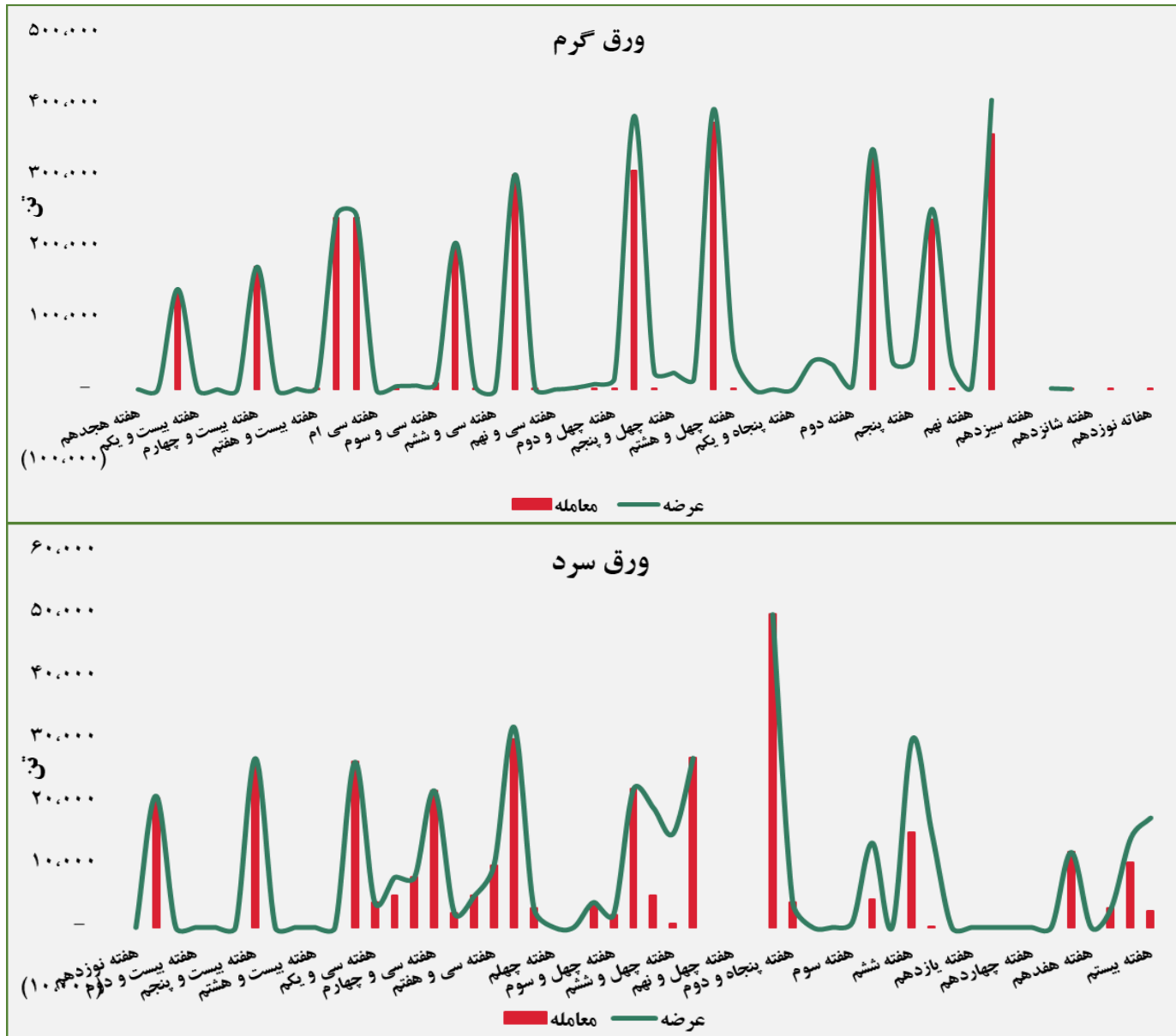
پالایش نفت بندر عباس - پالایش نفت اصفهان - پالایش نفت تهران - پالایش نفت تبریز - پالایش نفت آبادان

گروه مالی شهر گزارش معاملات در بورس کالا

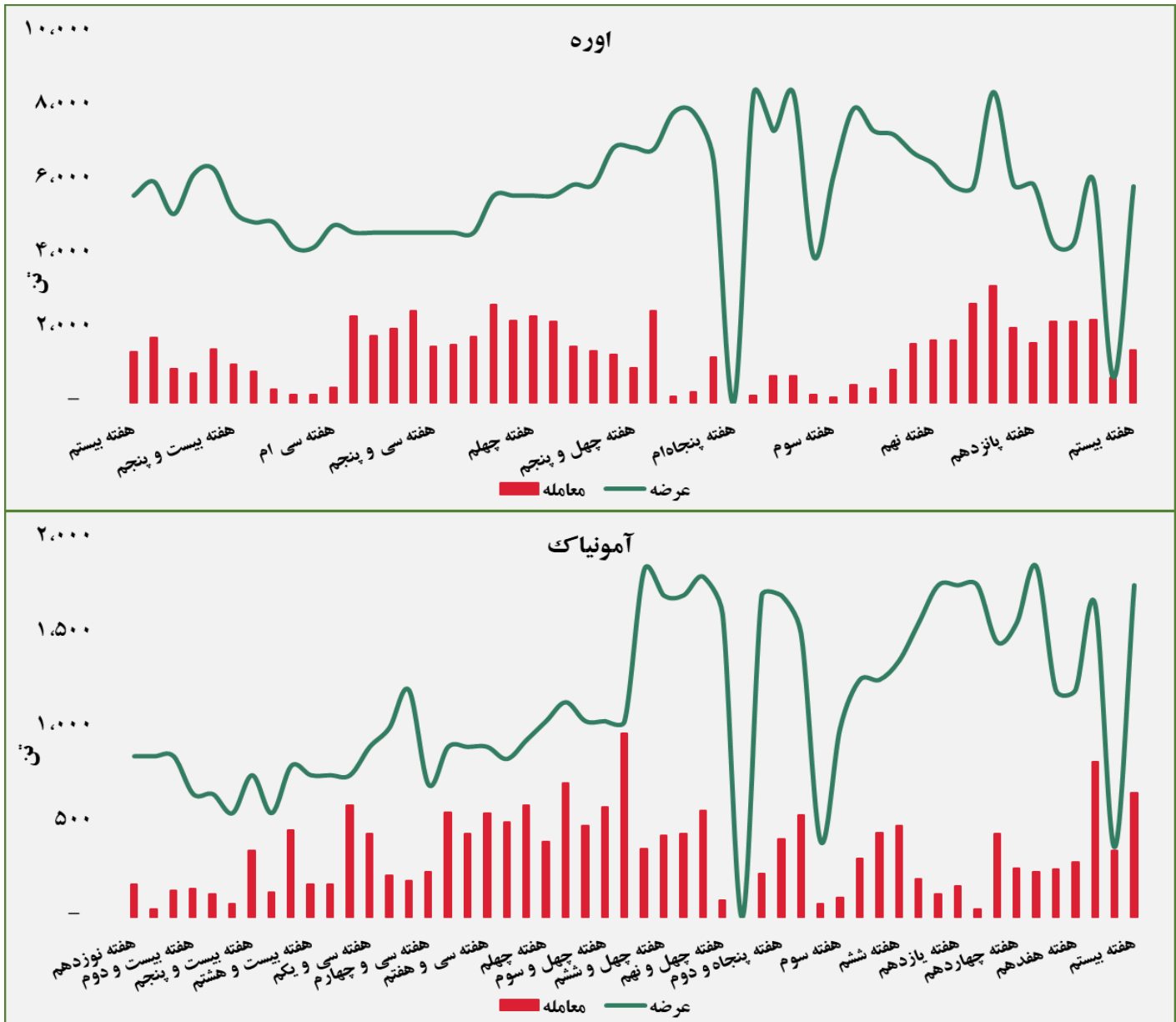
حجم عرضه و معامله هفتگی در بورس کالا (سال ۱۴۰۱)



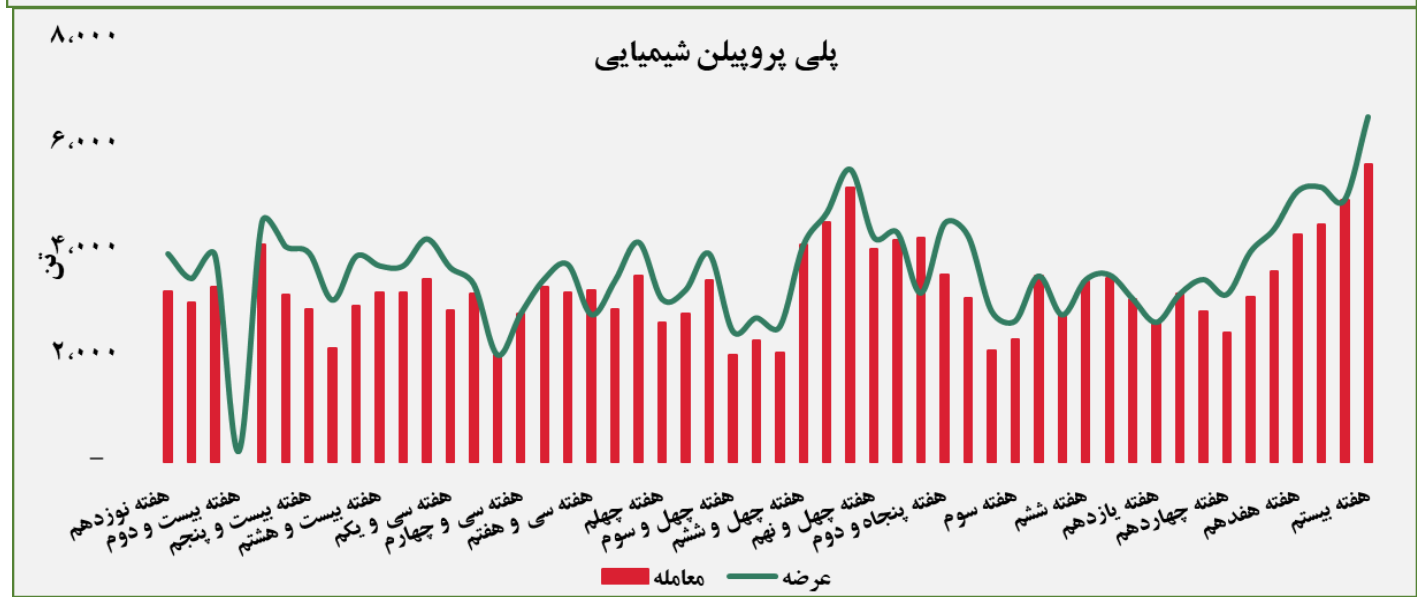
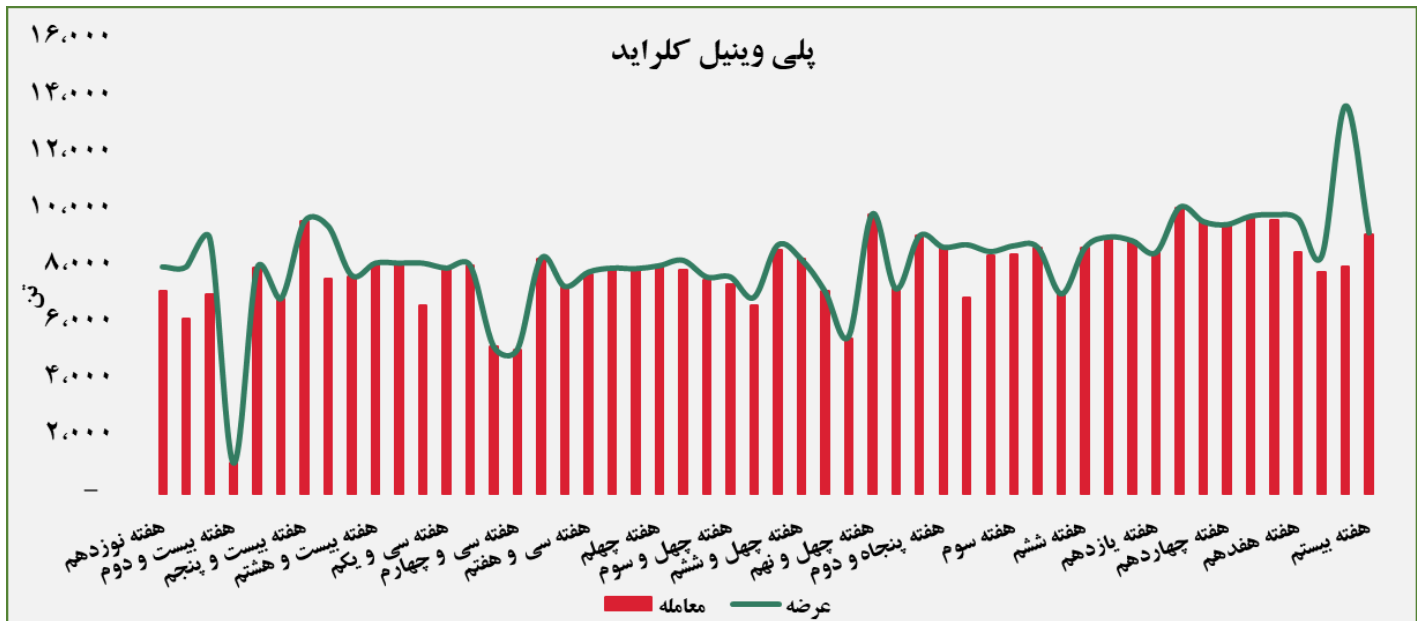
گروه مالی شهر گزارش معاملات در بورس کالا



گروه مالی شهر گزارش معاملات در بورس کالا



گروه مالی شهر گزارش معاملات در بورس کالا



مبلغ فروش شرکت ها برای کلیه محصولات در بورس کالا (میلیارد ریال)



گروه مالی شهر گزارش معاملات در بورس کالا

مبلغ فروش شرکت ها برای کلیه محصولات در بورس کالا (میلیارد ریال)



گروه مالی شهر گزارش معاملات در بورس کالا

مبلغ فروش شرکت ها برای کلیه محصولات در بورس کالا (میلیارد ریال)



گروه مالی شهر گزارش معاملات در بورس کالا

مبلغ فروش شرکت‌ها برای کلیه محصولات در بورس کالا (میلیارد ریال)



گروه مالی شهر گزارش معاملات در بورس کالا

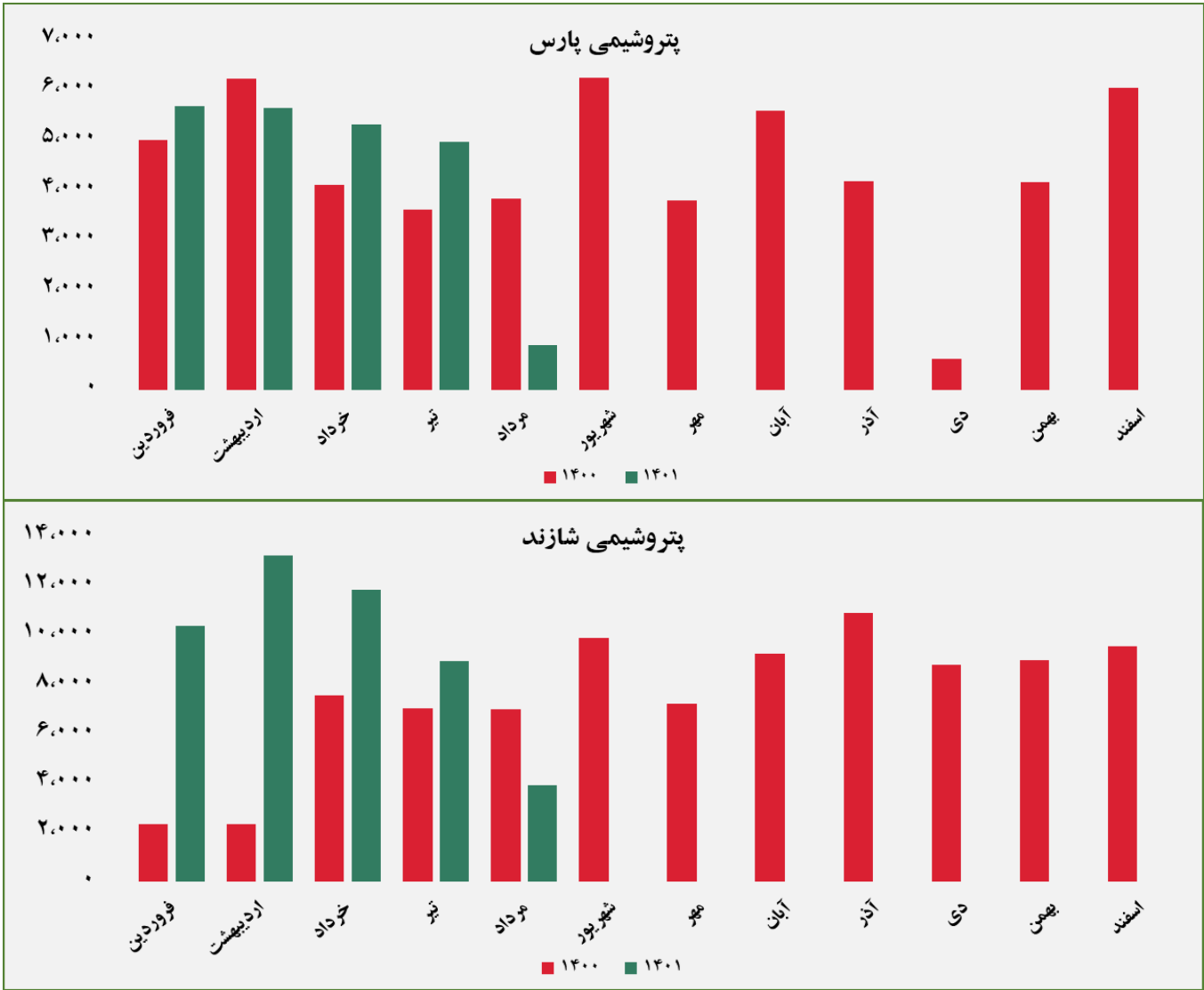
مبلغ فروش شرکت ها برای کلیه محصولات در بورس کالا (میلیارد ریال)



گروه مالی شهر گزارش معاملات در بورس کالا



مبلغ فروش شرکت ها برای کلیه محصولات در بورس کالا (میلیارد ریال)



گروه مالی شهر گزارش معاملات در بورس کالا

مبلغ فروش شرکت ها برای کلیه محصولات در بورس کالا (میلیارد ریال)



گروه مالی شهر گزارش معاملات در بورس کالا

مبلغ فروش شرکت ها برای کلیه محصولات در بورس کالا (میلیارد ریال)



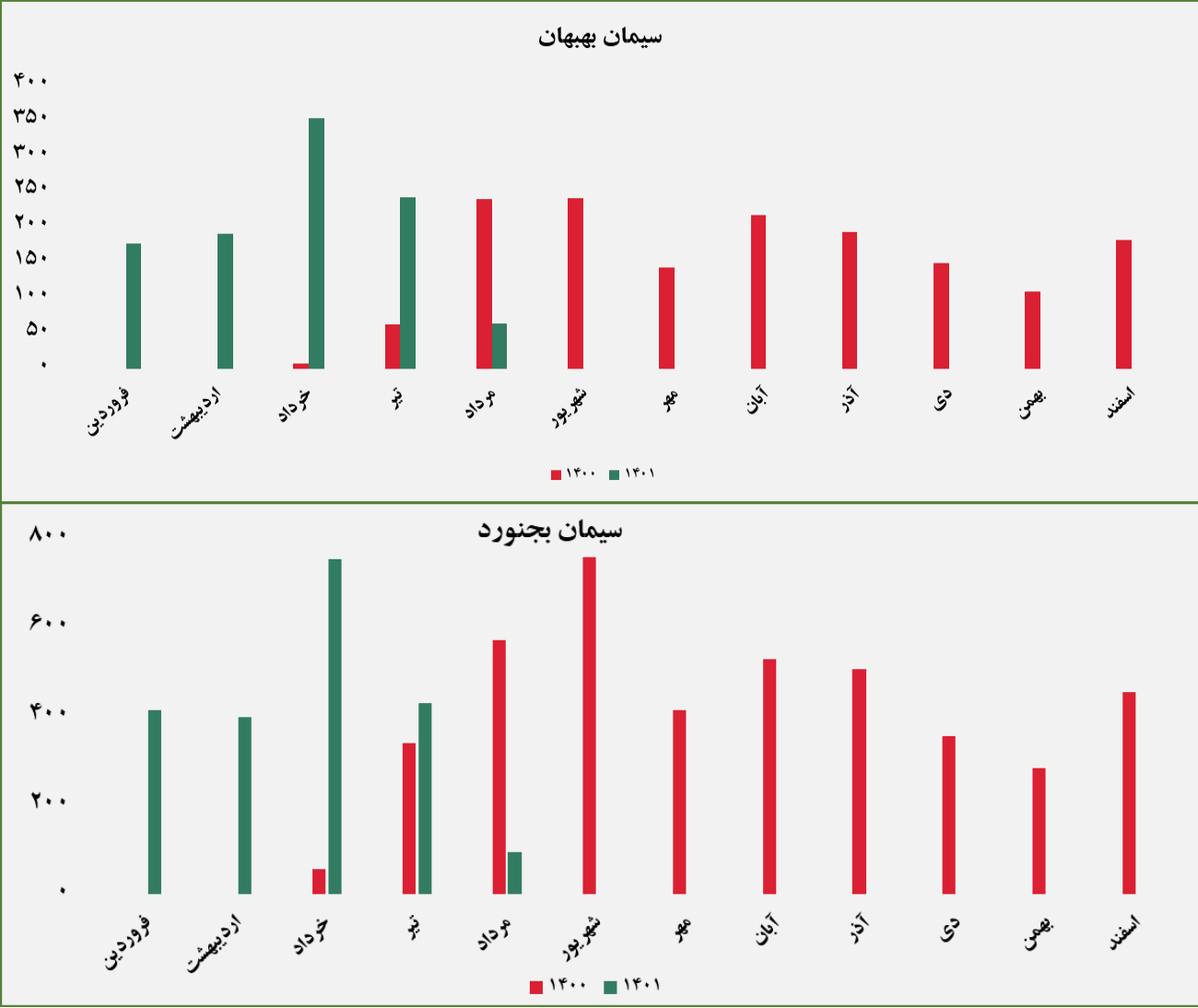
گروه مالی شهر گزارش معاملات در بورس کالا

مبلغ فروش شرکت ها برای کلیه محصولات در بورس کالا (میلیارد ریال)



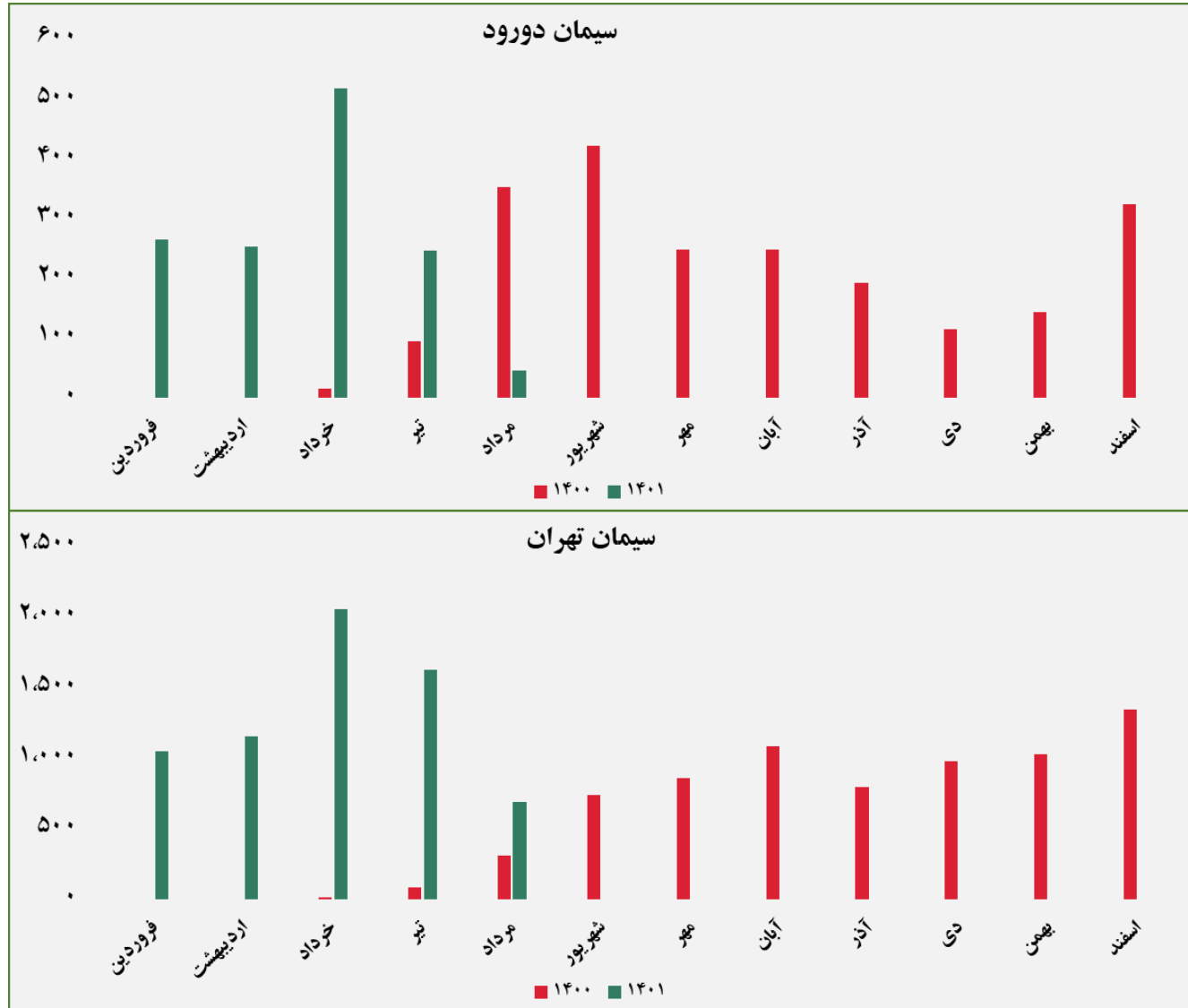
گروه مالی شهر گزارش معاملات در بورس کالا

مبلغ فروش شرکت ها برای کلیه محصولات در بورس کالا (میلیارد ریال)



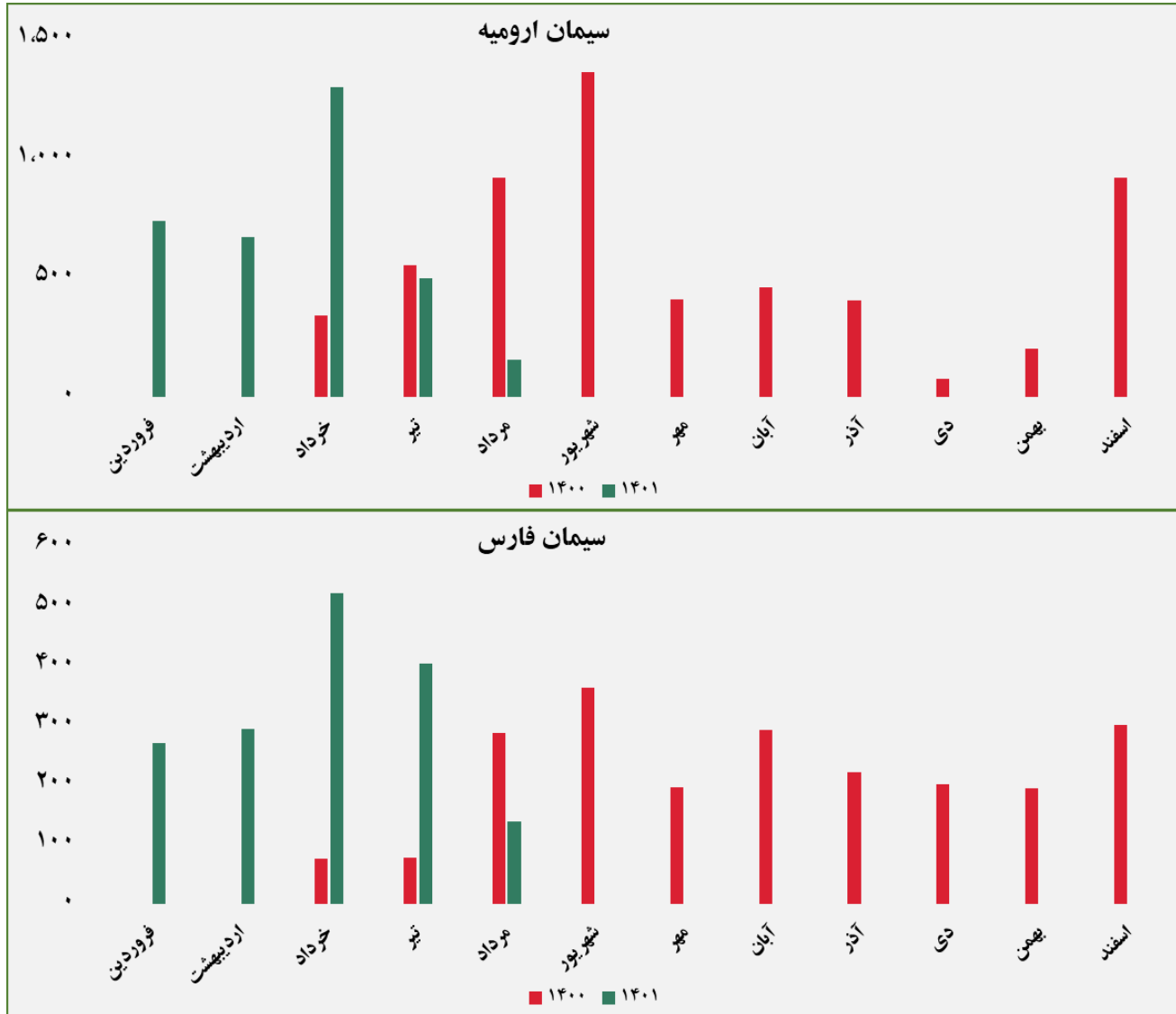
گروه مالی شهر گزارش معاملات در بورس کالا

مبلغ فروش شرکت‌ها برای کلیه محصولات در بورس کالا (میلیارد ریال)



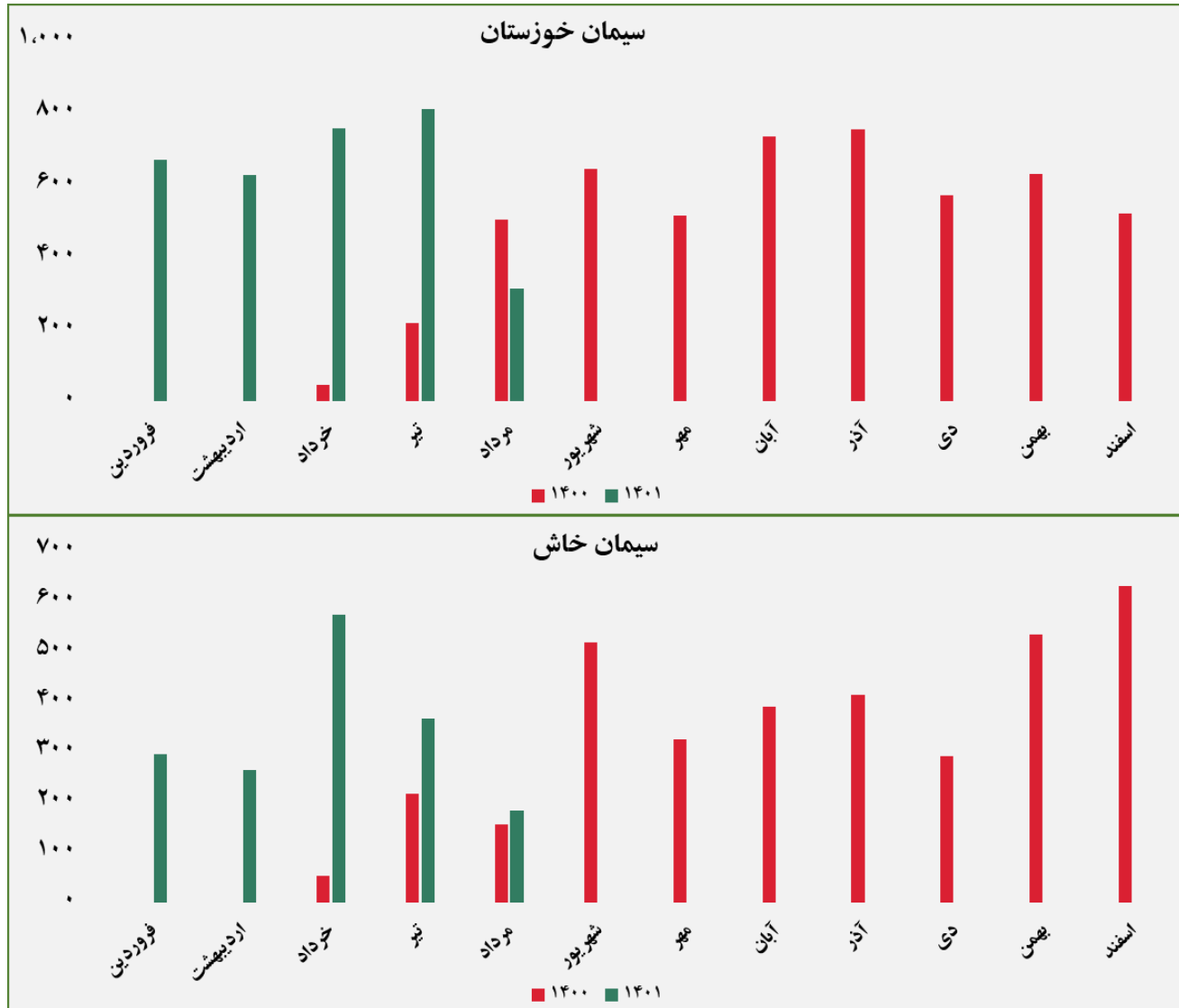
گروه مالی شهر گزارش معاملات در بورس کالا

مبلغ فروش شرکت ها برای کلیه محصولات در بورس کالا (میلیارد ریال)



گروه مالی شهر گزارش معاملات در بورس کالا

مبلغ فروش شرکت ها برای کلیه محصولات در بورس کالا (میلیارد ریال)





ردیف	نام محصول	تاریخ آخرین معامله	واحد	آخرین قیمت	میانگین هفته گذشته	میانگین یک ماه گذشته	میانگین سه ماه گذشته	تغییرات آخرین قیمت نسبت به		
								هفته گذشته	ماه گذشته	سه ماه گذشته
۱	شمش بلوم	۱۴۰۱/۰۵/۱۰	ریال/کیلوگرم	۱۲۱,۹۴۶	۱۲۷,۶۸۵	۱۳۷,۶۰۹	۱۴۵,۰۰۹	-۴٪	-۱۱.۴٪	-۱۵.۹٪
۲	ورق گرم	۱۴۰۱/۰۵/۰۴		۱۵۶,۲۷۶	۱۵۶,۲۷۶	۱۶۴,۵۶۱	۱۹۹,۰۲۷	۰٪	-۵.۰٪	-۲۱.۵٪
۳	ورق سرد	۱۴۰۱/۰۵/۱۰		۲۳۶,۰۵۱	۲۱۹,۳۵۰	۲۳۴,۰۷۳	۲۳۳,۶۲۱	۸٪	۰.۸٪	۱.۰٪
۴	سبد تیر آهن مخلوط	۱۴۰۱/۰۴/۱۵		۱۵۲,۰۳۵	-	۱۵۲,۰۳۵	۱۵۲,۰۳۵	-	۰.۰٪	۰.۰٪
۵	کاتد مس	۱۴۰۱/۰۵/۰۹		۲,۲۶۸,۴۸۸	۱,۹۹۴,۱۲۶	۲,۲۶۴,۴۰۰	۲,۳۵۵,۰۹۶	۱۴٪	۰.۲٪	-۳.۷٪
۶	مفتول مسی	۱۴۰۱/۰۵/۱۰		۲,۳۲۱,۱۶۹	۲,۱۱۵,۷۳۲	۲,۲۷۵,۵۹۱	۲,۲۹۵,۳۴۴	۱۰٪	۲.۰٪	۱.۱٪
۷	شمش روی	۱۴۰۱/۰۵/۱۰		۸۲۹,۴۱۱	۷۸۸,۵۴۹	۸۳۳,۷۷۰	۹۰۵,۹۶۴	۵٪	-۰.۵٪	-۸.۴٪
۸	شمش آلومینیوم	۱۴۰۱/۰۵/۰۹		۷۲۶,۷۸۶	۷۱۳,۶۱۹	۶۷۷,۲۶۴	۷۱۸,۸۷۳	۲٪	۷.۳٪	۱.۱٪

گروه مالی شهر گزارش معاملات در بورس کالا



ردیف	نام محصول	تاریخ آخرین معامله	واحد	آخرین قیمت	میانگین هفته گذشته	میانگین یک ماه گذشته	میانگین سه ماه گذشته	تغییرات آخرین قیمت نسبت به		
								هفته گذشته	ماه گذشته	سه ماه گذشته
۱	اوره پریل	۱۴۰۱/۰۵/۰۸	ریال/کیلوگرم	۱۱۹,۲۰۳	۱۲۲,۹۶۶	۱۱۹,۶۲۸	۱۴۱,۸۷۰	-۳٪	۰٪	-۱۶٪
۲	پلی وینیل کلراید	۱۴۰۱/۰۵/۱۰		۲۵۲,۳۰۰	۲۷۴,۴۱۶	۳۲۰,۰۵۰	۳۷۱,۱۲۸	-۸٪	-۲۱٪	-۳۲٪
۳	پلی اتیلن سبک خطی	۱۴۰۱/۰۵/۱۱		۲۸۷,۴۸۶	۲۹۲,۵۸۳	۳۰۶,۰۴۷	۳۲۹,۵۵۷	-۲٪	-۶٪	-۱۳٪
۴	ارتوزابلین	۱۴۰۱/۰۴/۲۹		۲۵۰,۲۸۱	-	۲۷۴,۱۵۷	۲۶۹,۱۳۵	-	-۹٪	-۷٪
۵	استایرن منومر	۱۴۰۱/۰۵/۰۸		۲۸۱,۱۹۷	-	۳۱۲,۱۹۴	۳۱۴,۰۸۴	-	-۱۰٪	-۱۰٪
۶	پلی پروپیلن شیمیایی	۱۴۰۱/۰۵/۱۰		۳۳۹,۱۵۵	۳۵۰,۸۱۷	۴۱۹,۹۳۵	۴۳۰,۲۷۵	-۳٪	-۱۹٪	-۲۱٪
۷	پلی اتیلن سنگین تزریقی	۱۴۰۱/۰۵/۱۱		۲۳۵,۶۶۳	۲۳۴,۰۲۶	۲۴۱,۷۸۷	۲۴۷,۸۸۹	۱٪	-۳٪	-۵٪
۸	آمونیاک	۱۴۰۱/۰۵/۱۰		۱۹۵,۷۴۳	۲۰۰,۱۳۸	۱۹۶,۳۹۰	۱۹۸,۴۷۸	-۲٪	۰٪	-۱٪
۹	پلی اتیلن سنگین فیلم	۱۴۰۱/۰۵/۱۱		۲۴۱,۰۰۰	۲۴۳,۹۶۴	۲۸۱,۲۹۱	۲۹۴,۶۸۶	-۱٪	-۱۴٪	-۱۸٪
۱۰	لوب کات سنگین	۱۴۰۱/۰۵/۱۱		۱۳۱,۰۶۶	۱۳۱,۰۶۶	۱۶۲,۹۸۳	۱۷۲,۰۴۴	۰٪	-۲۰٪	-۲۴٪
۱۱	لوب کات سبک	۱۴۰۱/۰۵/۰۹		۱۳۴,۴۸۵	۱۳۴,۴۸۵	۱۶۵,۴۷۲	۱۷۴,۴۵۹	۰٪	-۱۹٪	-۲۳٪

گروه مالی شهر گزارش معاملات در بورس کالا