



گروه مالی شهر
SHAHR FINANCIAL GROUP

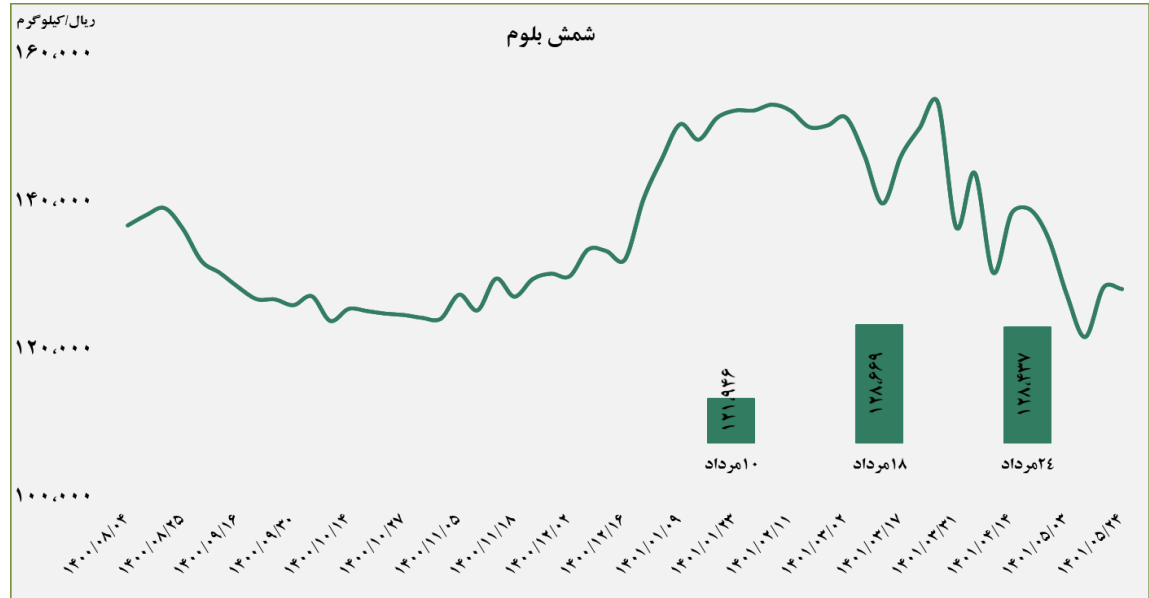
گزارش معاملات در بورس کالا

۱۴۰۱/۰۵/۲۵

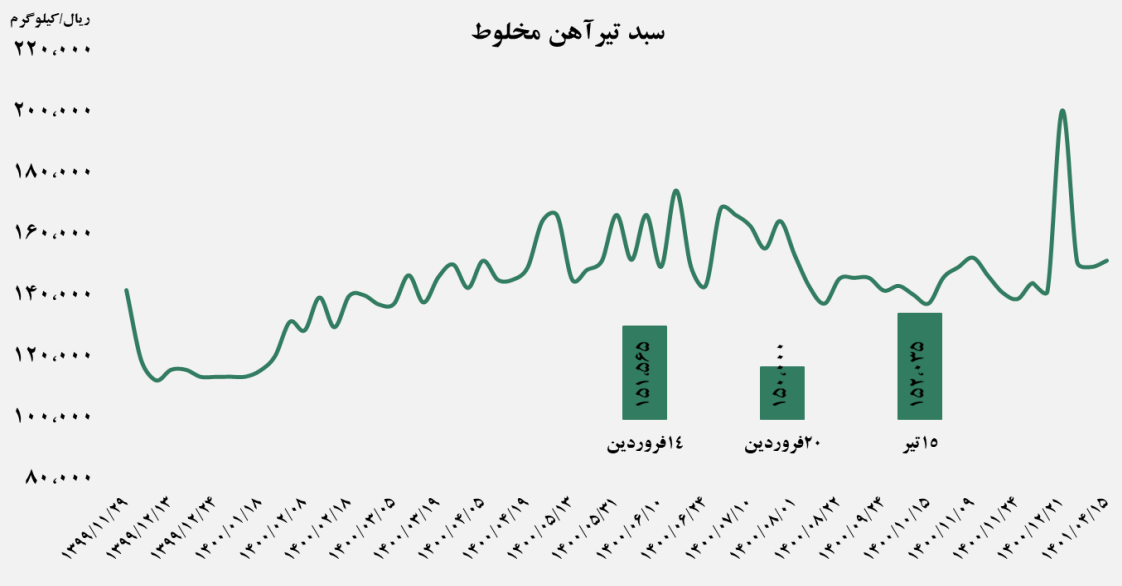
www.sfg.ir - info@sfg.ir

■ عرضه کننده:

آهن و فولاد ارفع - ذوب آهن اصفهان - مجتمع فولاد خراسان -
 مجتمع ذوب آهن فولاد خزر - فولاد کاوه جنوب کیش -
 فولاد کویر دامغان



سبد تیر آهن مخلوط

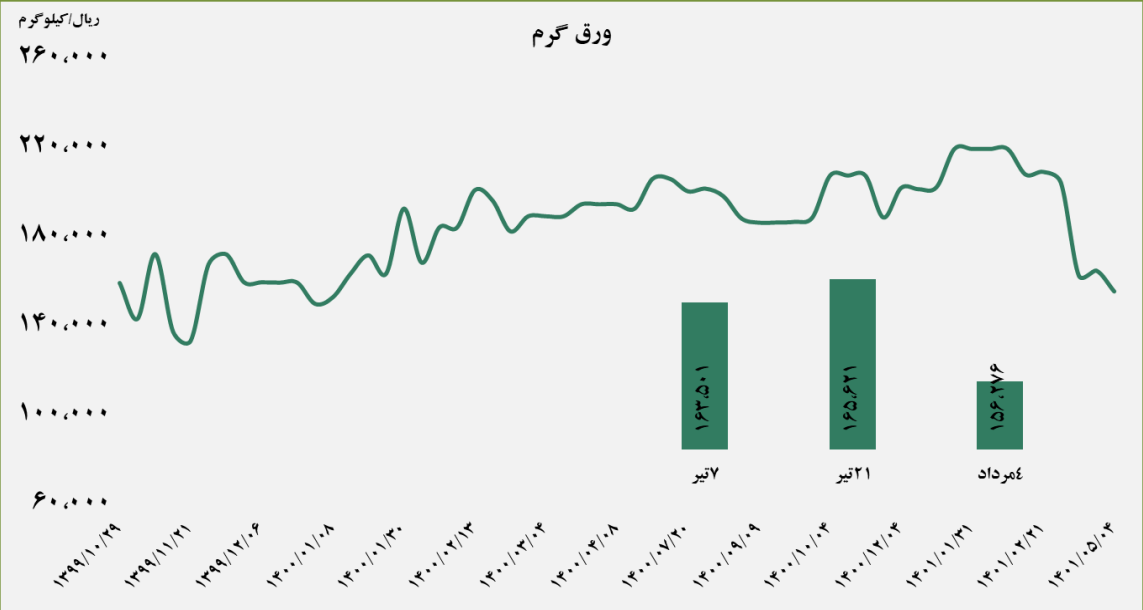


■ عرضه کننده:

ذوب آهن اصفهان - مجتمع فولاد ظفر بناب

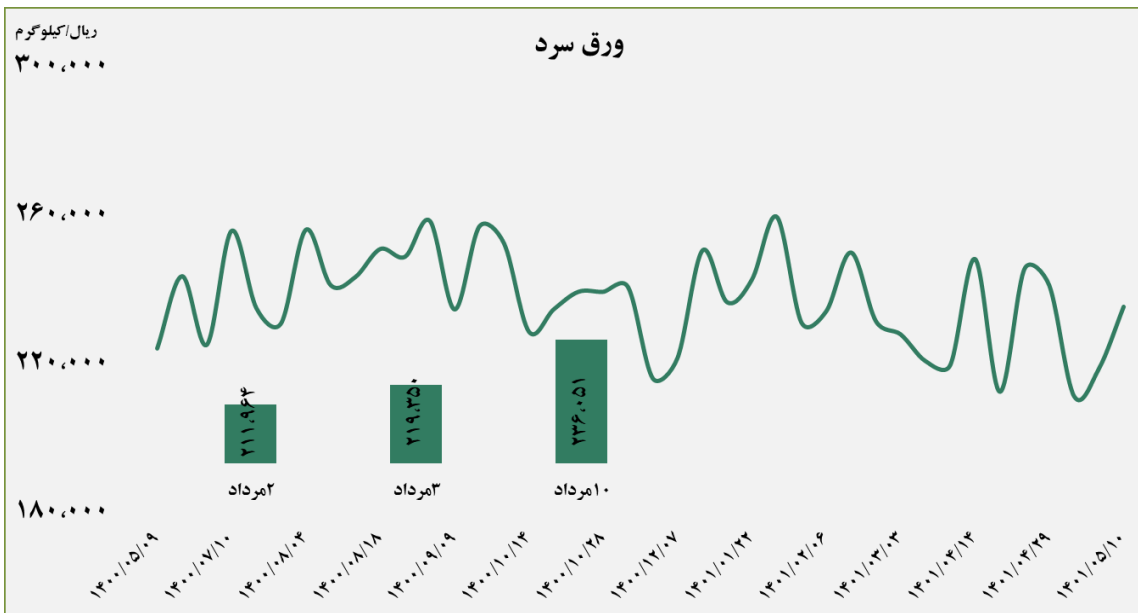
■ عرضه کننده:

فولاد مبارکه اصفهان - نورد و تولید قطعات فولادی



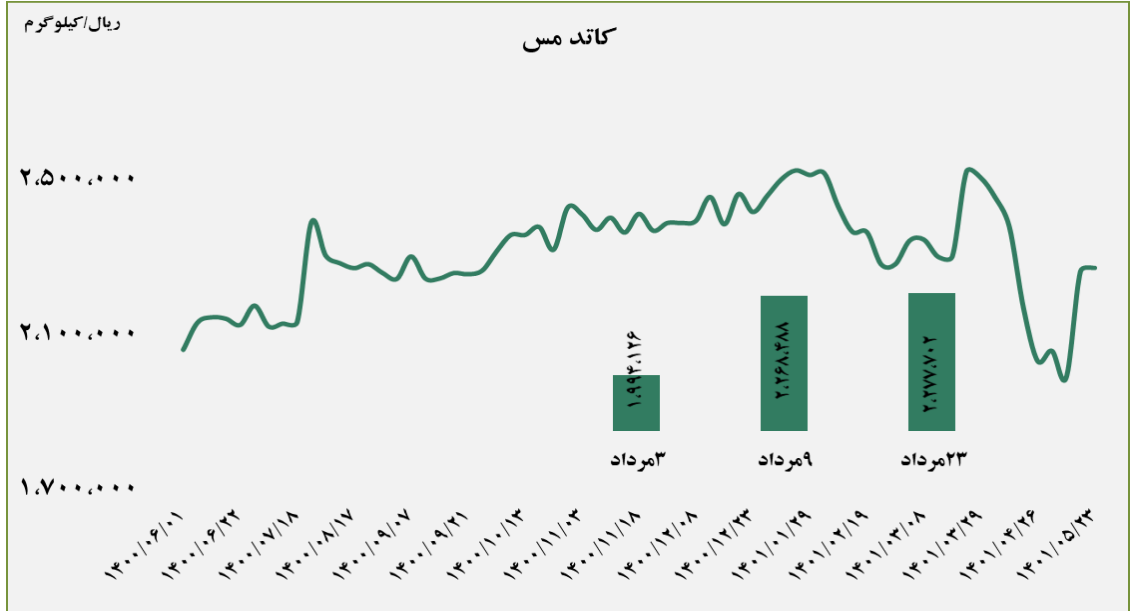
■ عرضه کننده:

فولاد مبارکه اصفهان - فولاد غرب آسیا - صنایع هفت الماس



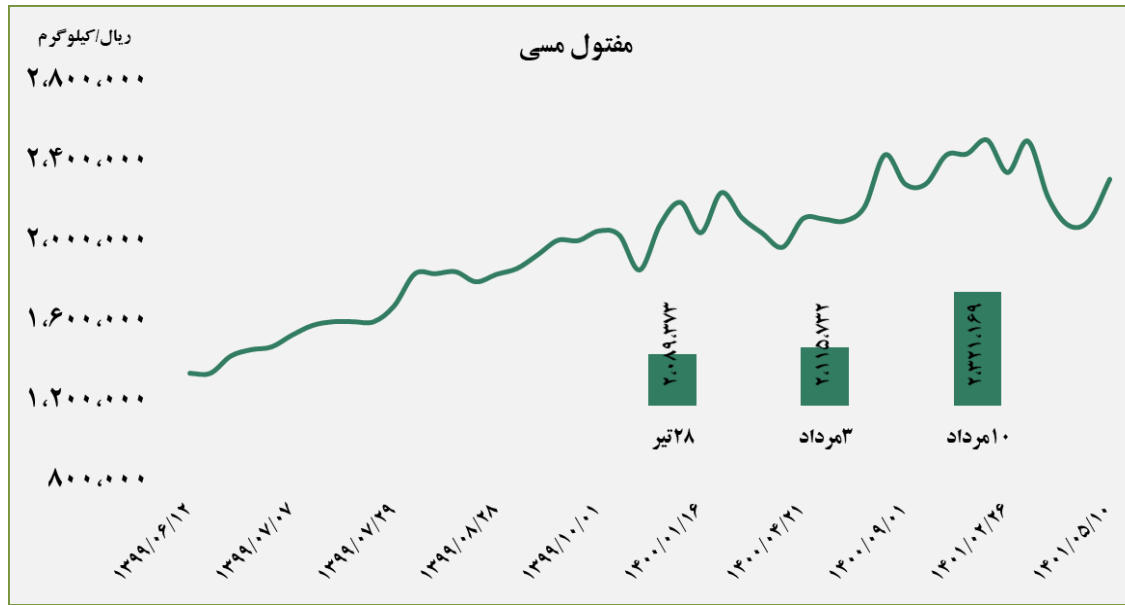
■ عرضه کننده:

شرکت ملی صنایع مس ایران - فرآوری مس درخشان
تخت گنبد



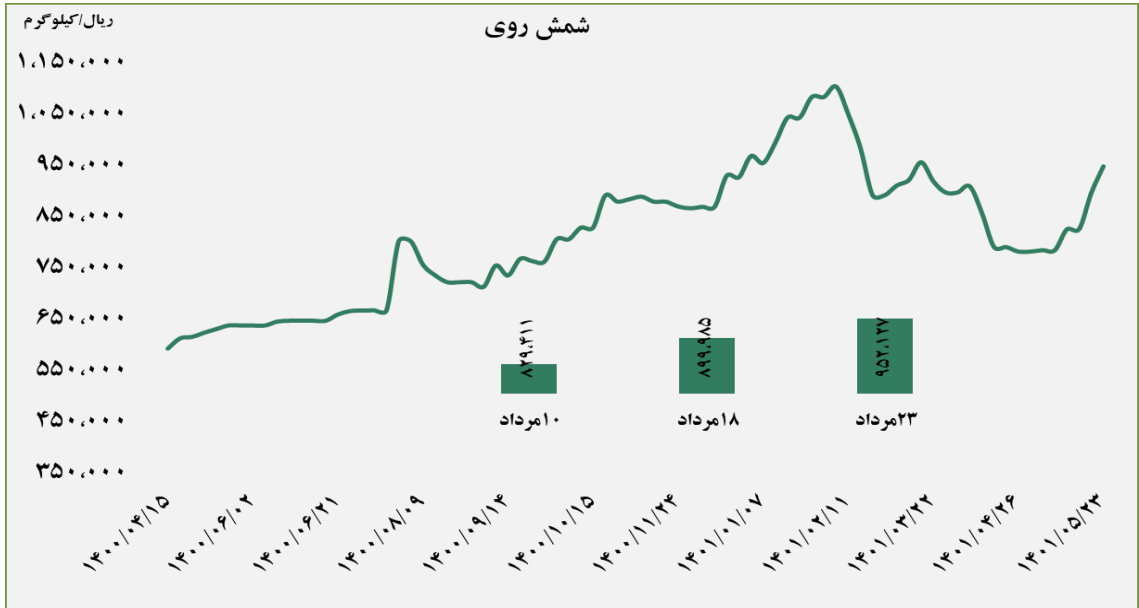
■ عرضه کننده:

صنایع تولیدی دنیای مس کاشان - گیل راد شمال -
شرکت ملی صنایع مس ایران



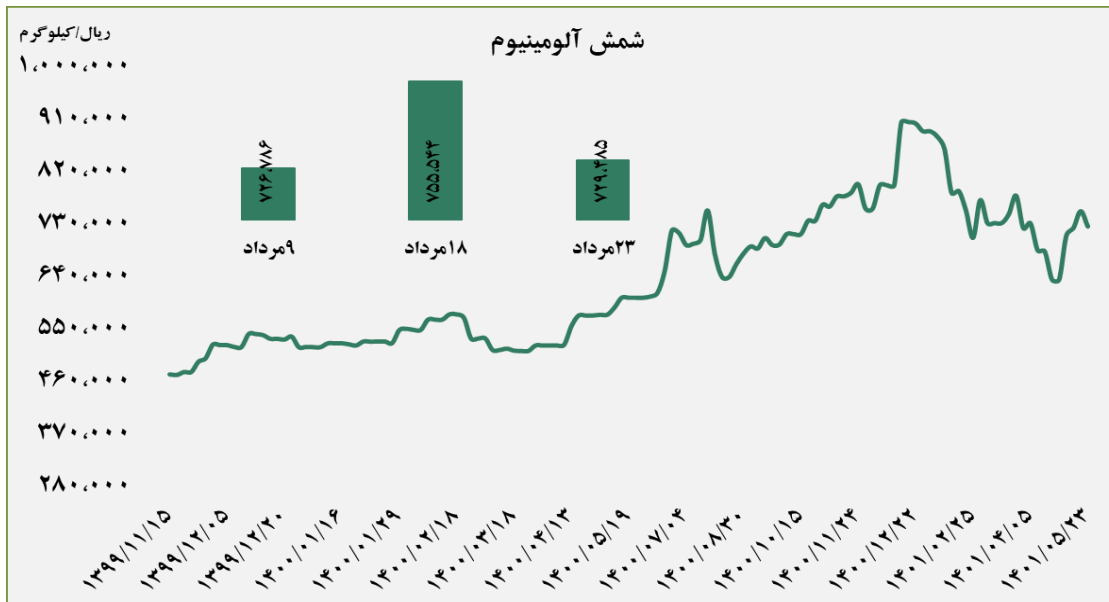
■ عرضه کننده:

ملی سرب و روی ایران - سپنتا روی - تولیدی روی بندر عباس - ذوب احیای روی قشم - گسترش صنایع روی ایرانیان - فرآوری مواد معدنی ایران



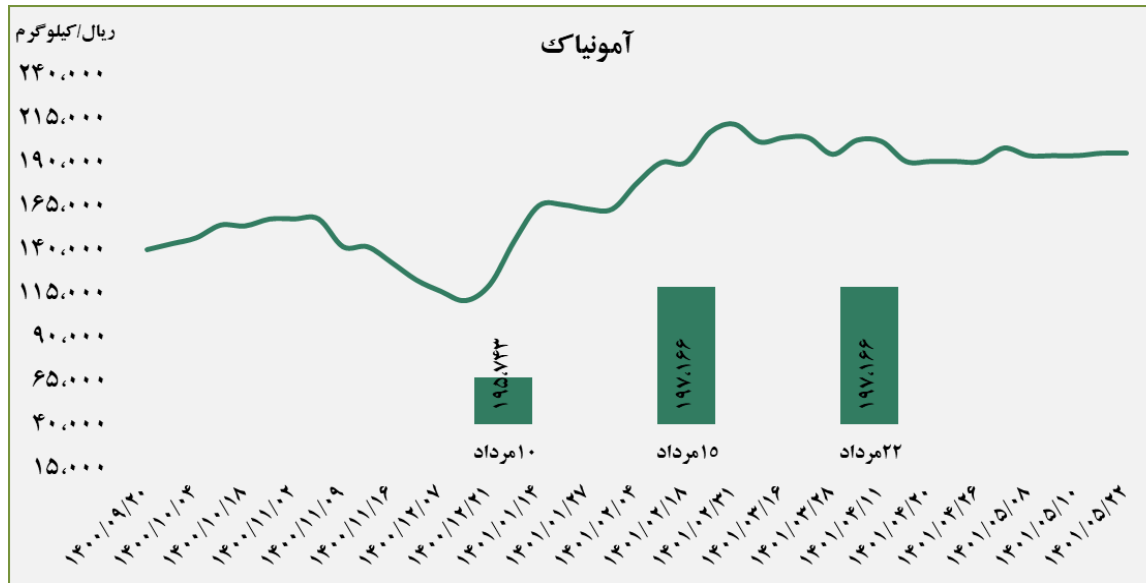
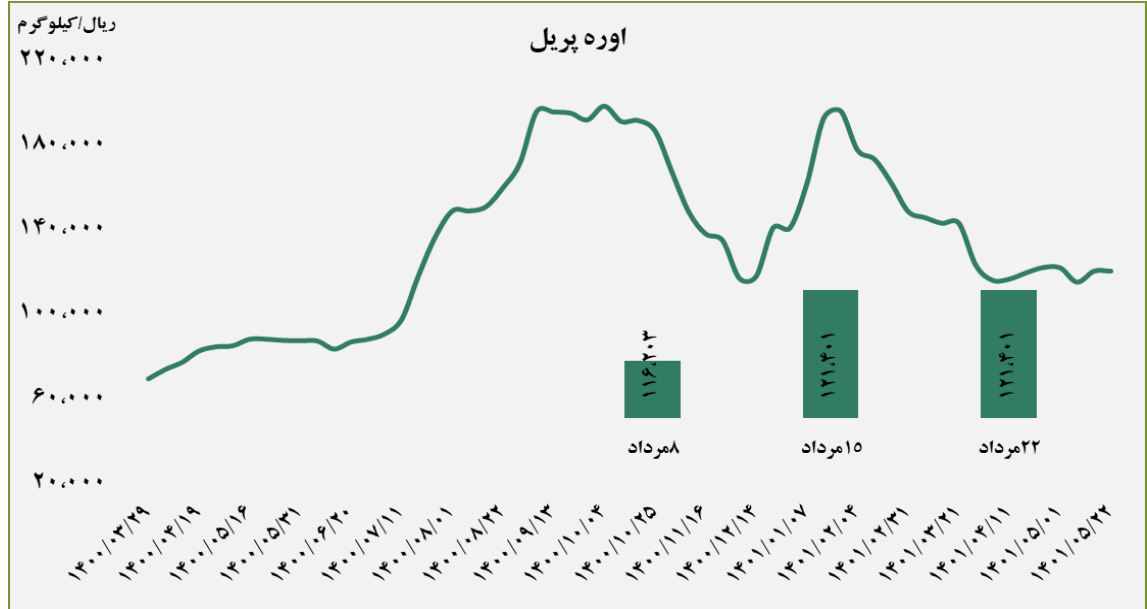
■ عرضه کننده:

آلومینیوم ایران - مجتمع صنایع آلومینیوم جنوب - آلومینیوم المهدی - آلومینای ایران



■ عرضه کننده:

پتروشیمی خراسان - پتروشیمی شیراز - پتروشیمی پردیس - پتروشیمی کرمانشاه - پتروشیمی رازی



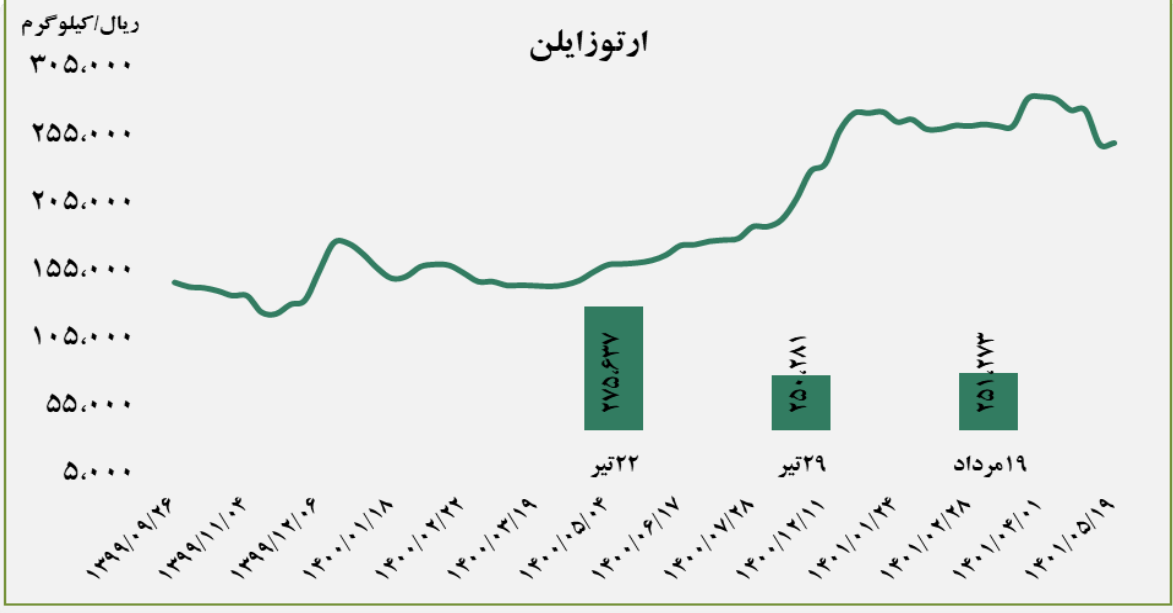
■ عرضه کننده:

پتروشیمی خراسان - پتروشیمی شیراز

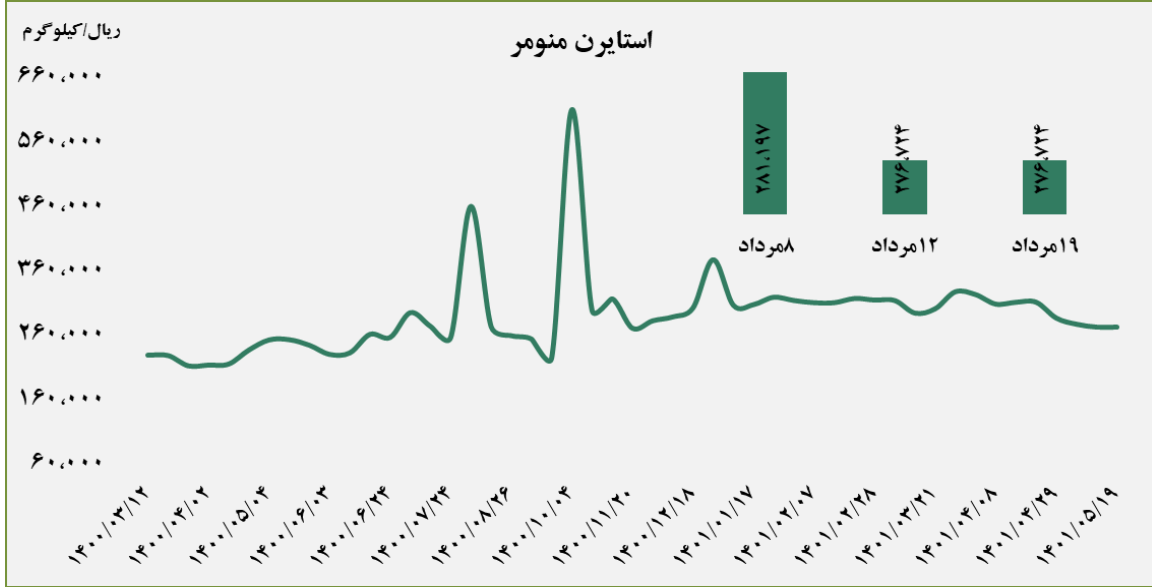


■ عرضه کننده:

پتروشیمی برزویه



استایرن منومر



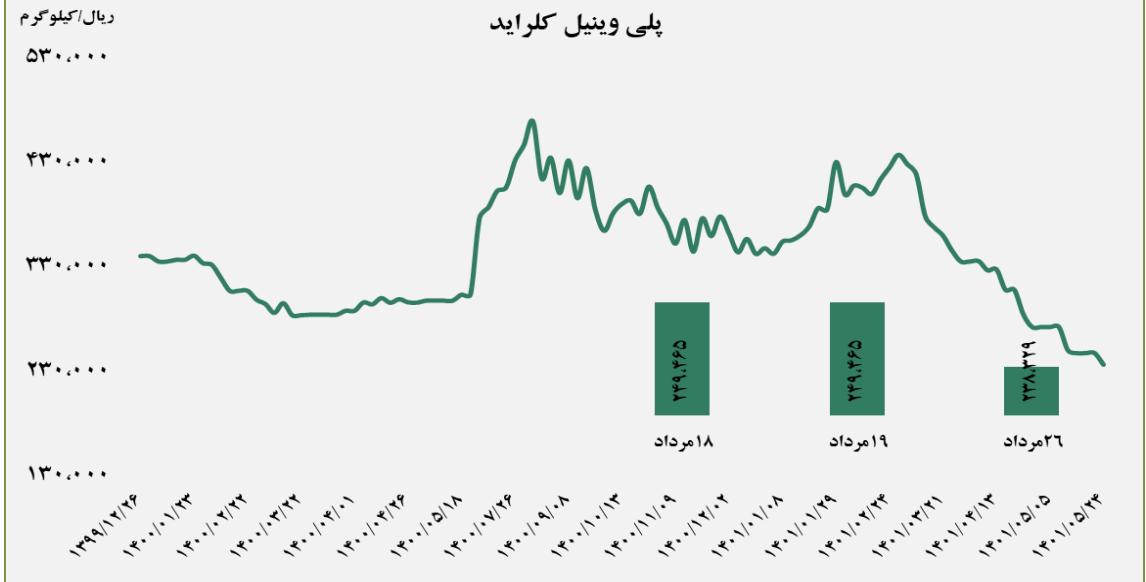
■ عرضه کننده:

پتروشیمی پارس

گروه مالی شهر گزارش معاملات در بورس کالا

■ عرضه کننده:

پتروشیمی غدیر - پتروشیمی آبادان - پتروشیمی بندر امام - پتروشیمی اروند



بلی پروپیلن شیمیایی

ریال/کیلوگرم

۴۸۰,۰۰۰

۴۳۰,۰۰۰

۳۸۰,۰۰۰

۳۳۰,۰۰۰

۲۸۰,۰۰۰

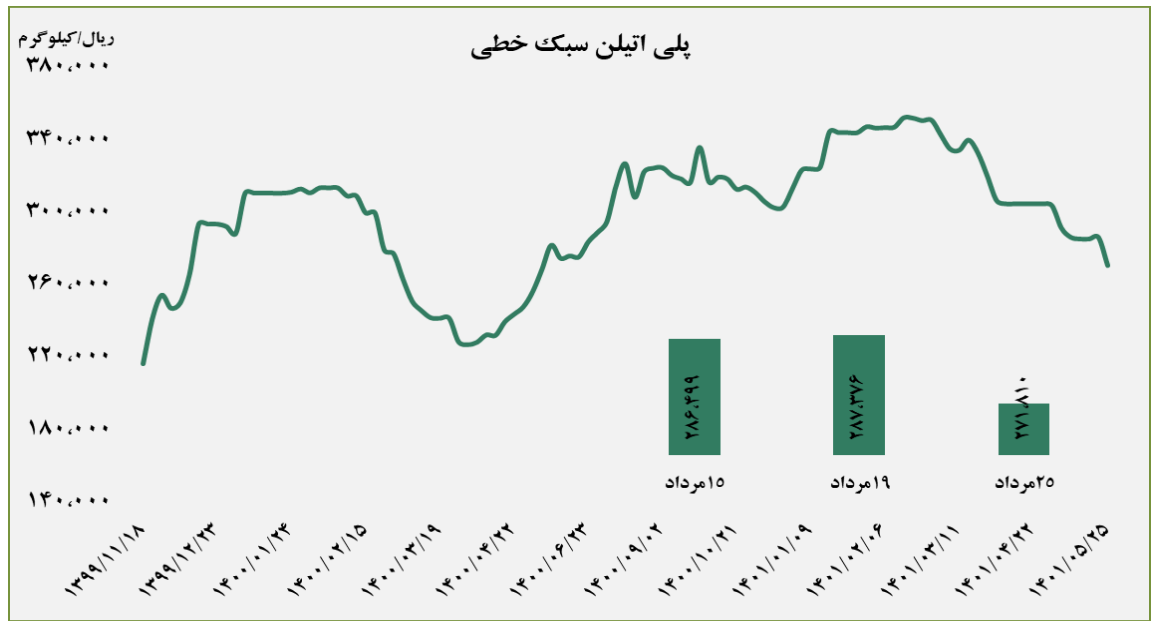


■ عرضه کننده:

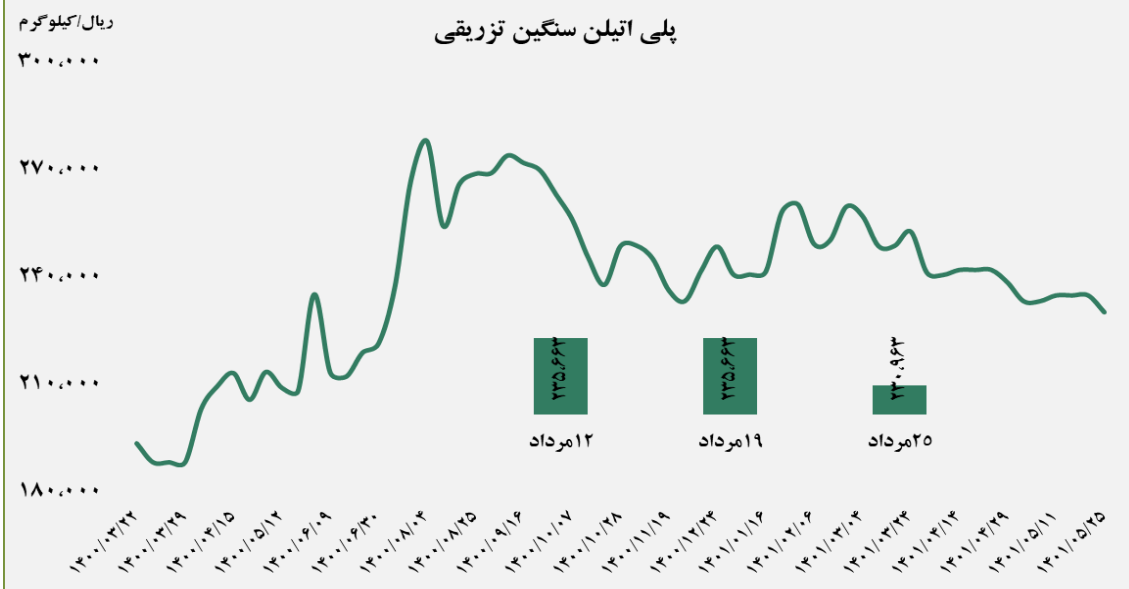
پتروشیمی مارون - پلی پروپیلن جم - نویر زرشیمی - پتروشیمی رجال - پتروشیمی سازند

■ عرضه کننده:

پتروشیمی شازند - پتروشیمی مهاباد - پتروشیمی امیر کبیر
- پتروشیمی جم



پلی اتیلن سنگین تزریقی



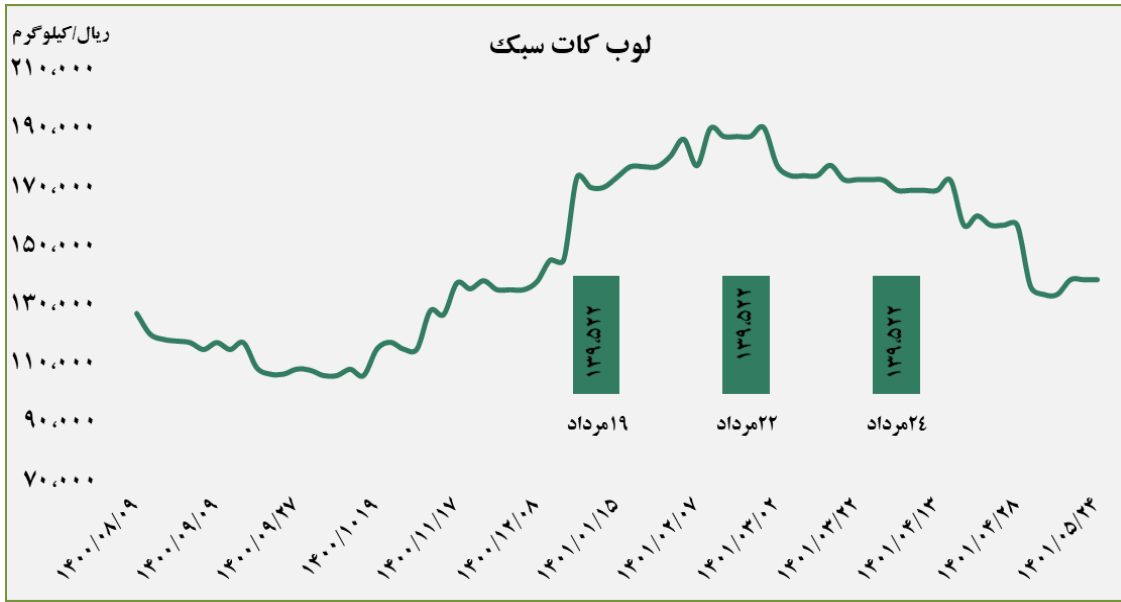
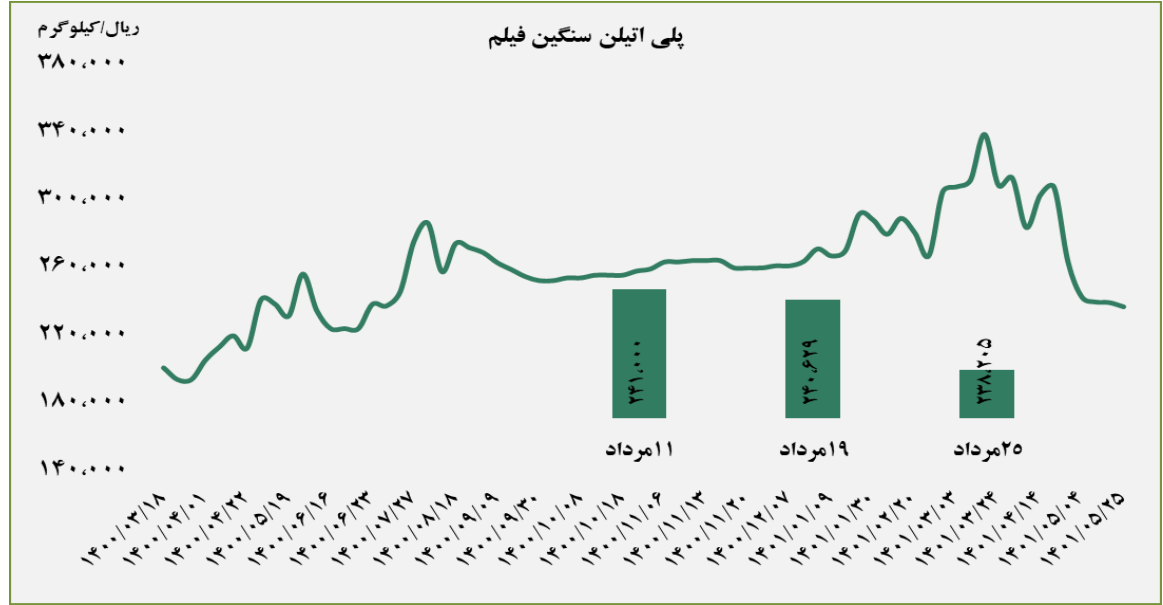
■ عرضه کننده:

پتروشیمی لرستان - پتروشیمی بندر امام - پتروشیمی جم
- پتروشیمی تبریز

گروه مالی شهر گزارش معاملات در بورس کالا

■ عرضه کننده:

پتروشیمی آریا ساسول - پتروشیمی مهر - پتروشیمی ایلام
- پتروشیمی مارون



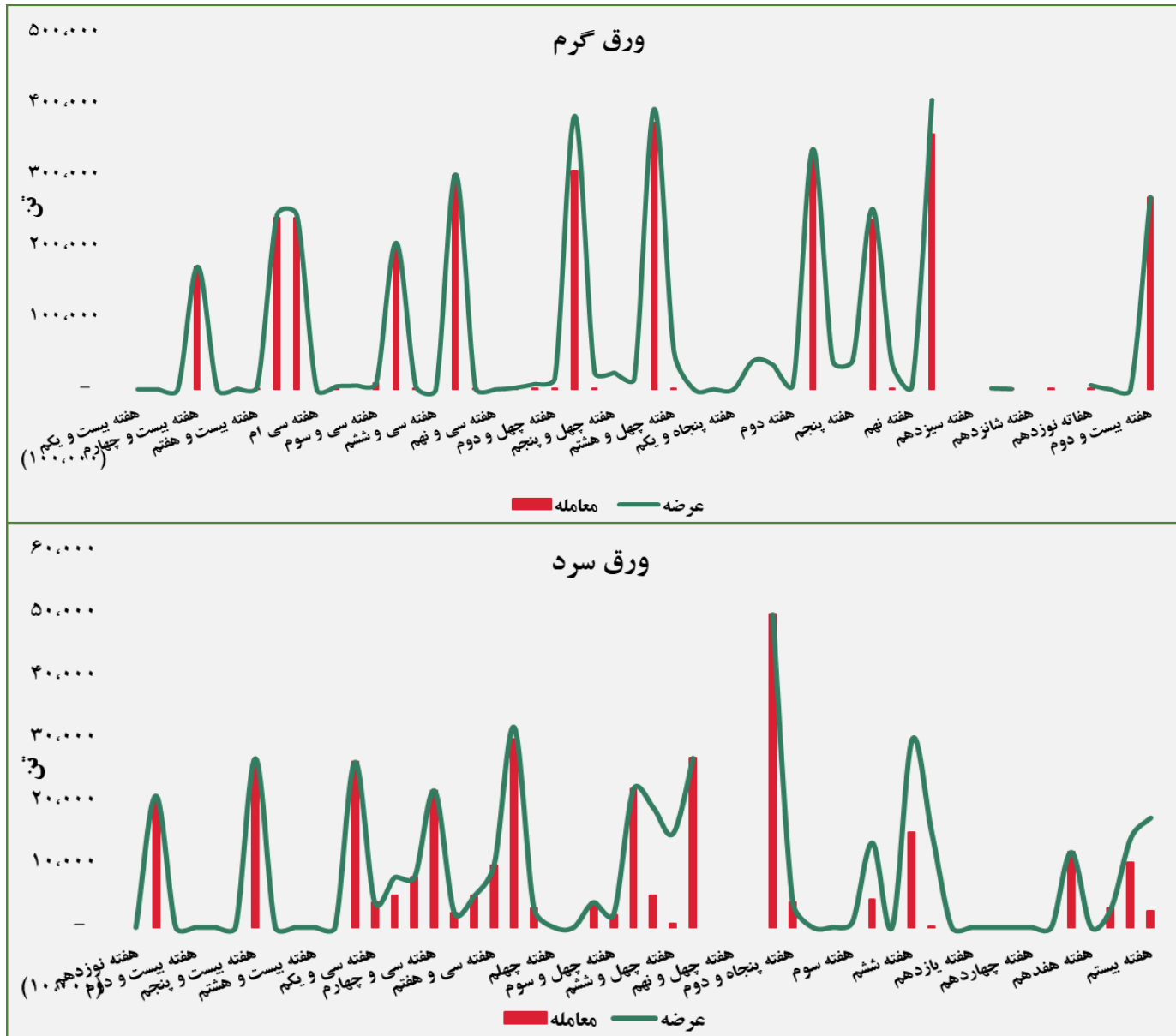
■ عرضه کننده:

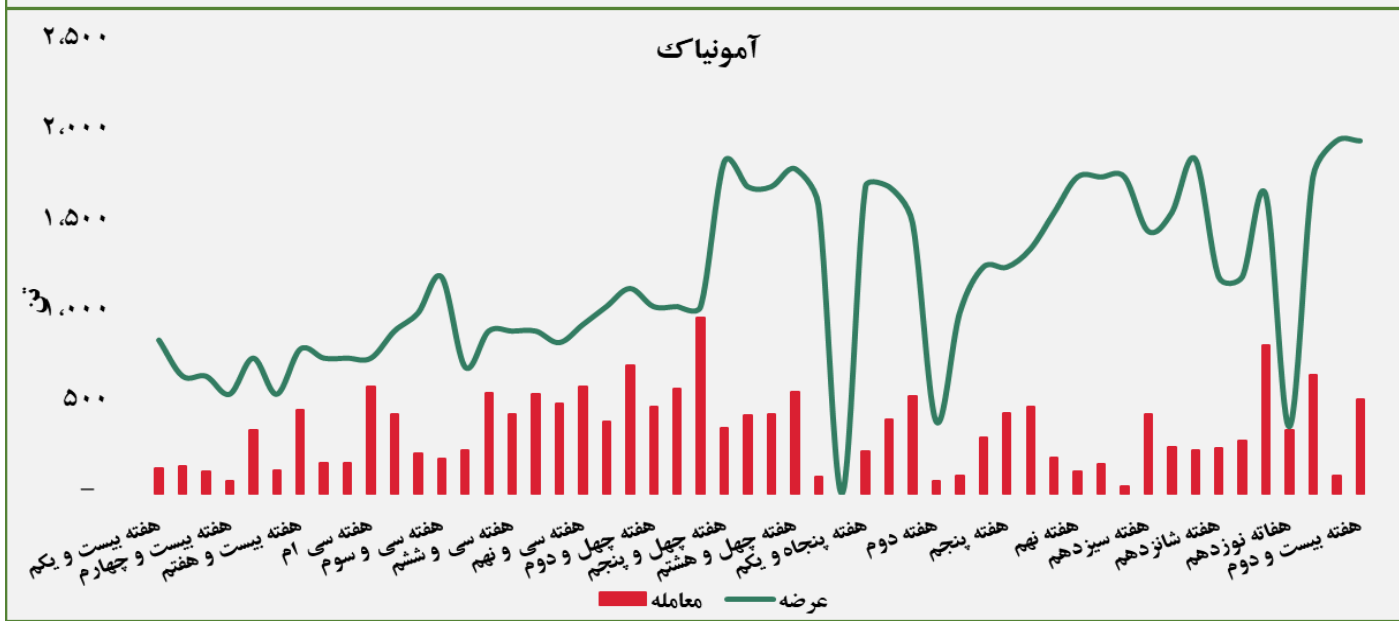
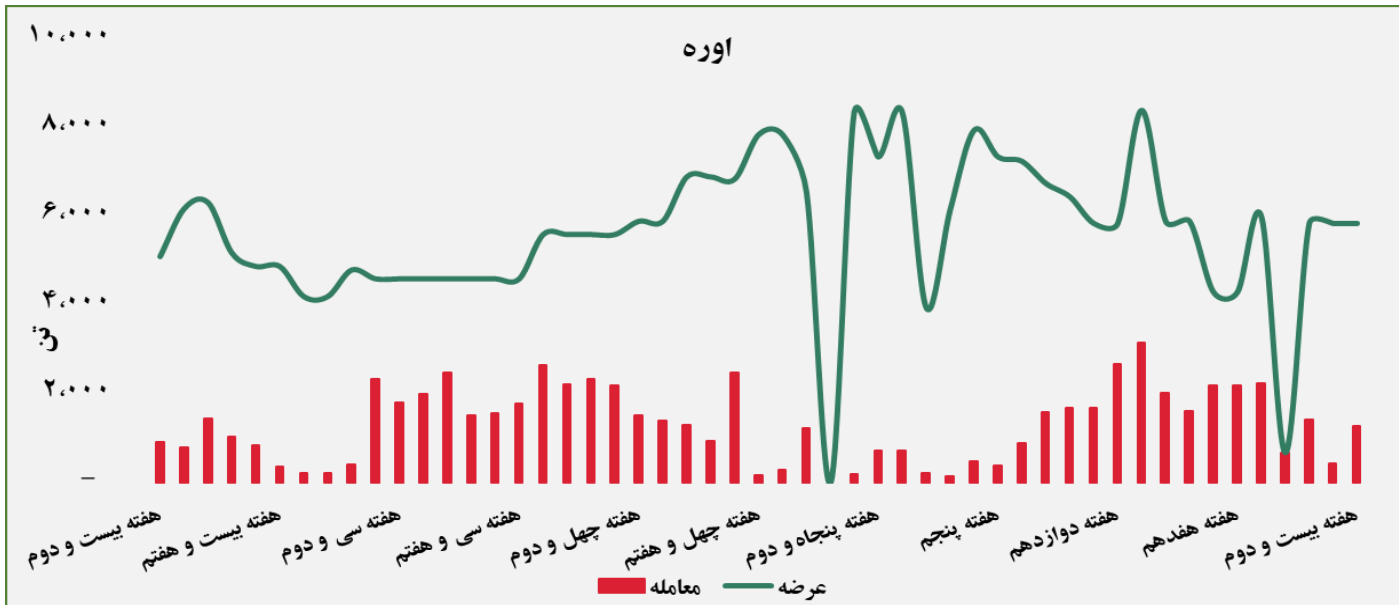
پالایش نفت بندر عباس - پالایش نفت اصفهان - پالایش نفت تهران - پالایش نفت تبریز - پالایش نفت آبادان

حجم عرضه و معامله هفتگی در بورس کالا (سال ۱۴۰۱)



گروه مالی شهر گزارش معاملات در بورس کالا





گروه مالی شهر گزارش معاملات در بورس کالا

مبلغ فروش شرکت ها برای کلیه محصولات در بورس کالا (میلیارد ریال)



گروه مالی شهر گزارش معاملات در بورس کالا

مبلغ فروش شرکت ها برای کلیه محصولات در بورس کالا (میلیارد ریال)



گروه مالی شهر گزارش معاملات در بورس کالا

مبلغ فروش شرکت ها برای کلیه محصولات در بورس کالا (میلیارد ریال)



گروه مالی شهر گزارش معاملات در بورس کالا

مبلغ فروش شرکت ها برای کلیه محصولات در بورس کالا (میلیارد ریال)



گروه مالی شهر گزارش معاملات در بورس کالا

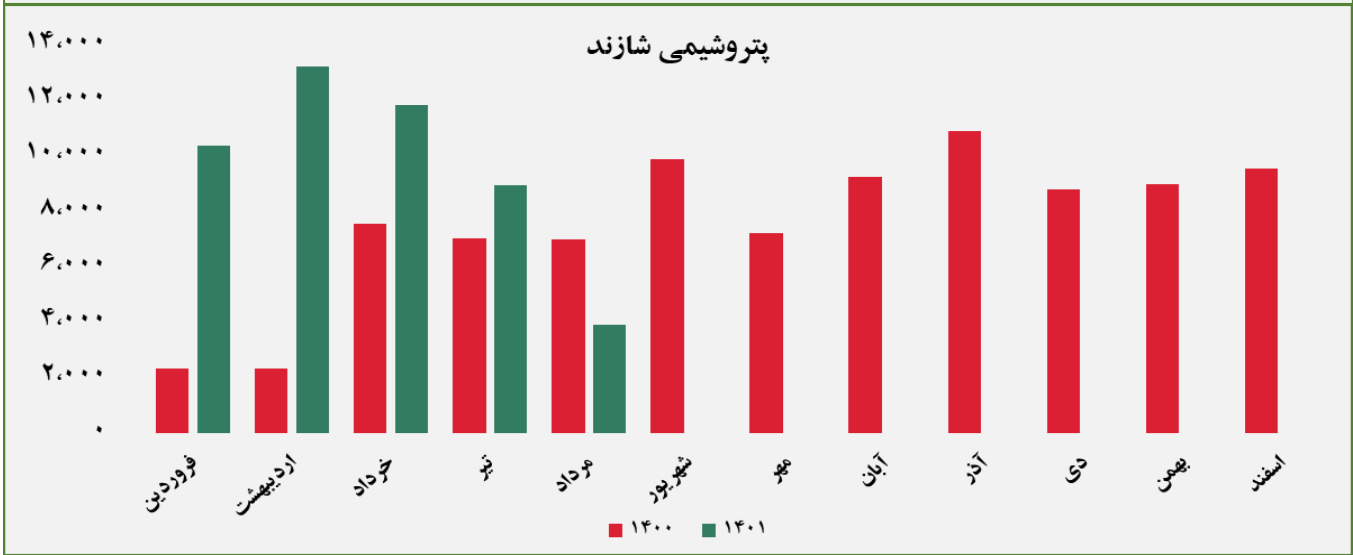
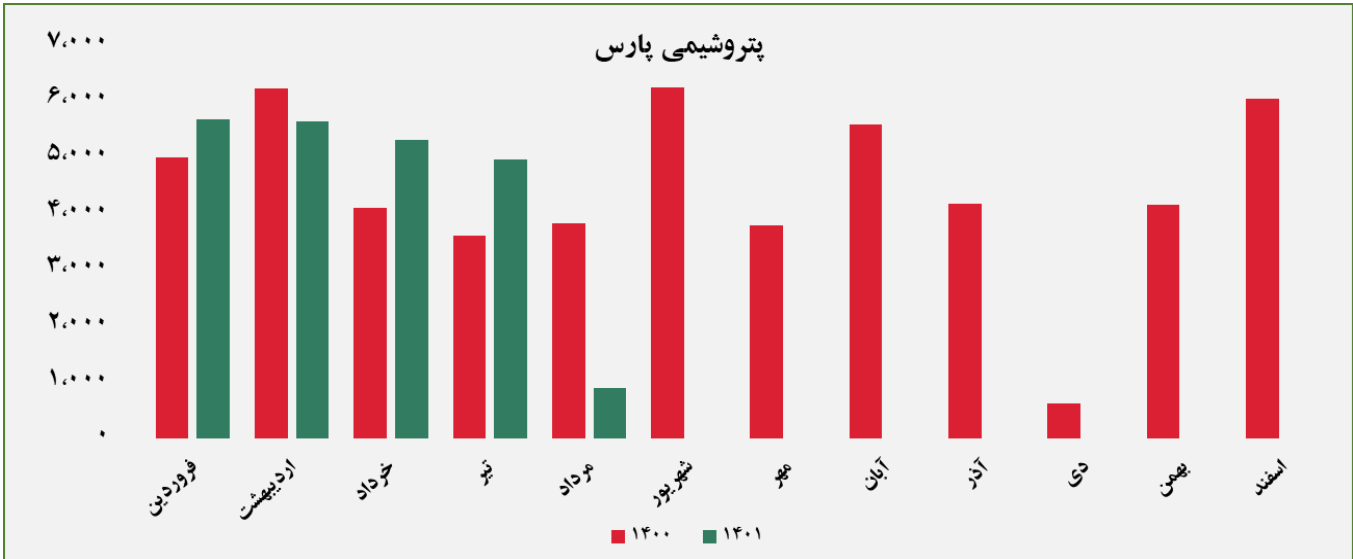
مبلغ فروش شرکت ها برای کلیه محصولات در بورس کالا (میلیارد ریال)



گروه مالی شهر گزارش معاملات در بورس کالا



مبلغ فروش شرکت ها برای کلیه محصولات در بورس کالا (میلیارد ریال)



گروه مالی شهر گزارش معاملات در بورس کالا

مبلغ فروش شرکت ها برای کلیه محصولات در بورس کالا (میلیارد ریال)



گروه مالی شهر گزارش معاملات در بورس کالا

مبلغ فروش شرکت‌ها برای کلیه محصولات در بورس کالا (میلیارد ریال)



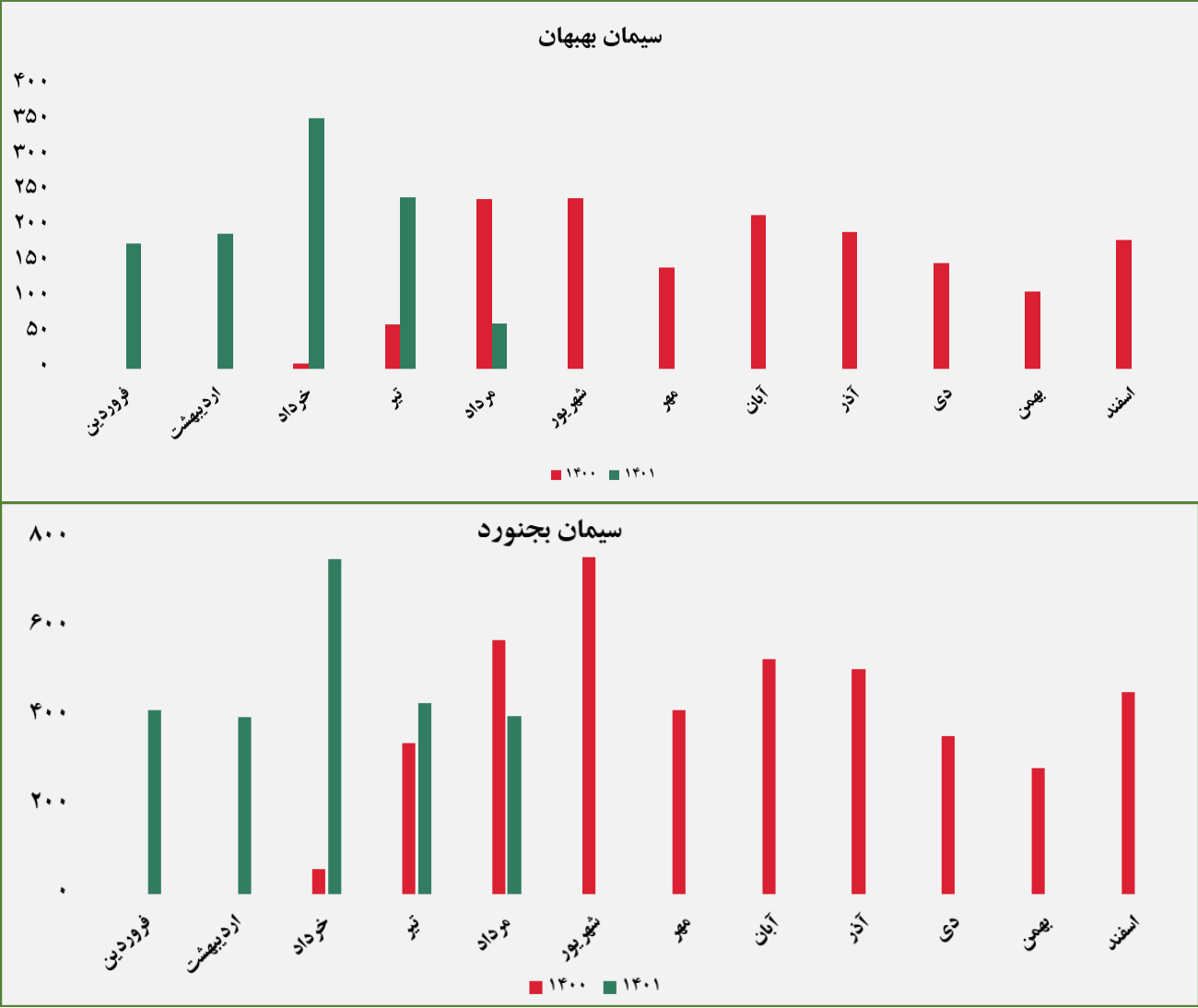
گروه مالی شهر گزارش معاملات در بورس کالا

مبلغ فروش شرکت ها برای کلیه محصولات در بورس کالا (میلیارد ریال)



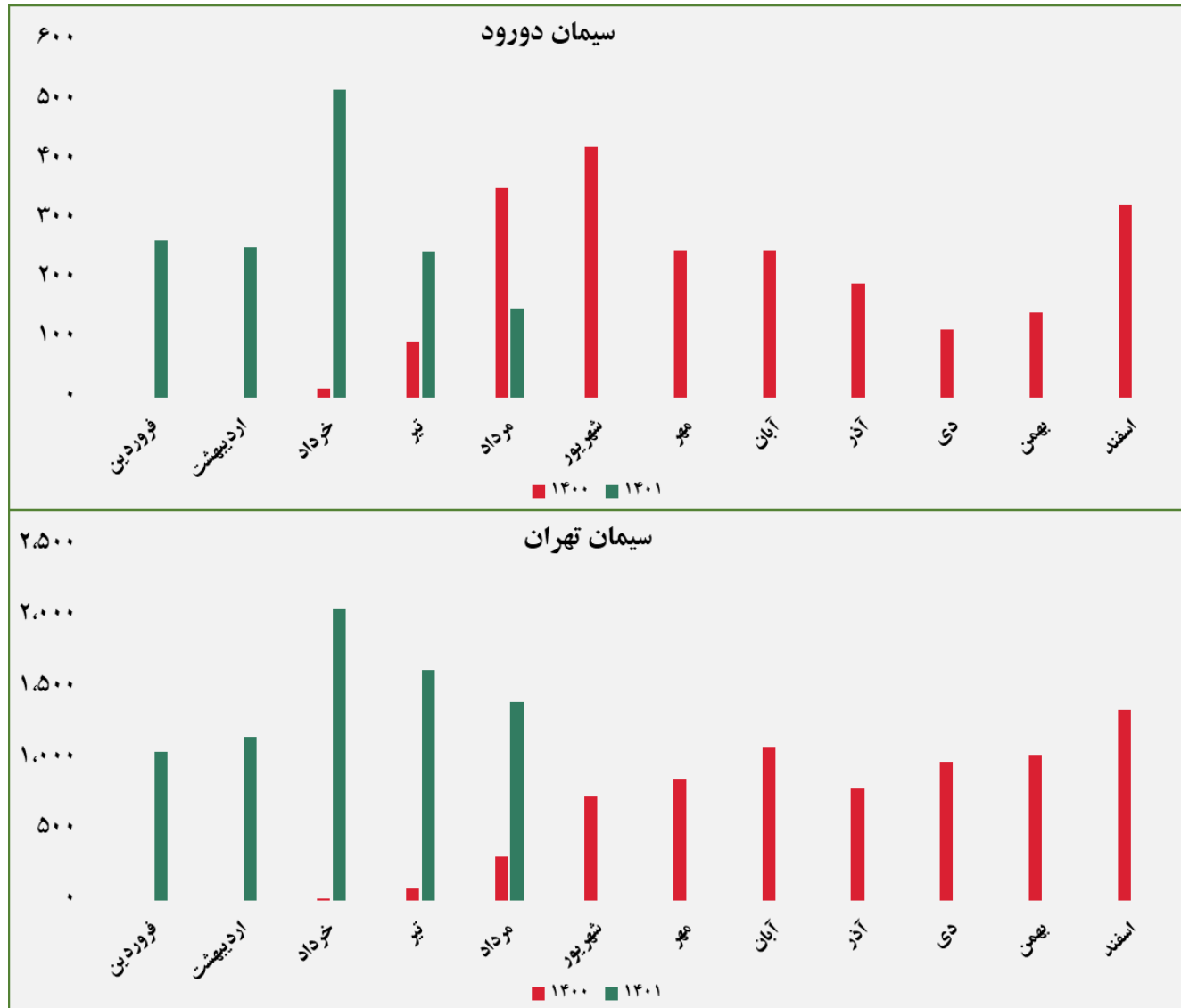
گروه مالی شهر گزارش معاملات در بورس کالا

مبلغ فروش شرکت ها برای کلیه محصولات در بورس کالا (میلیارد ریال)

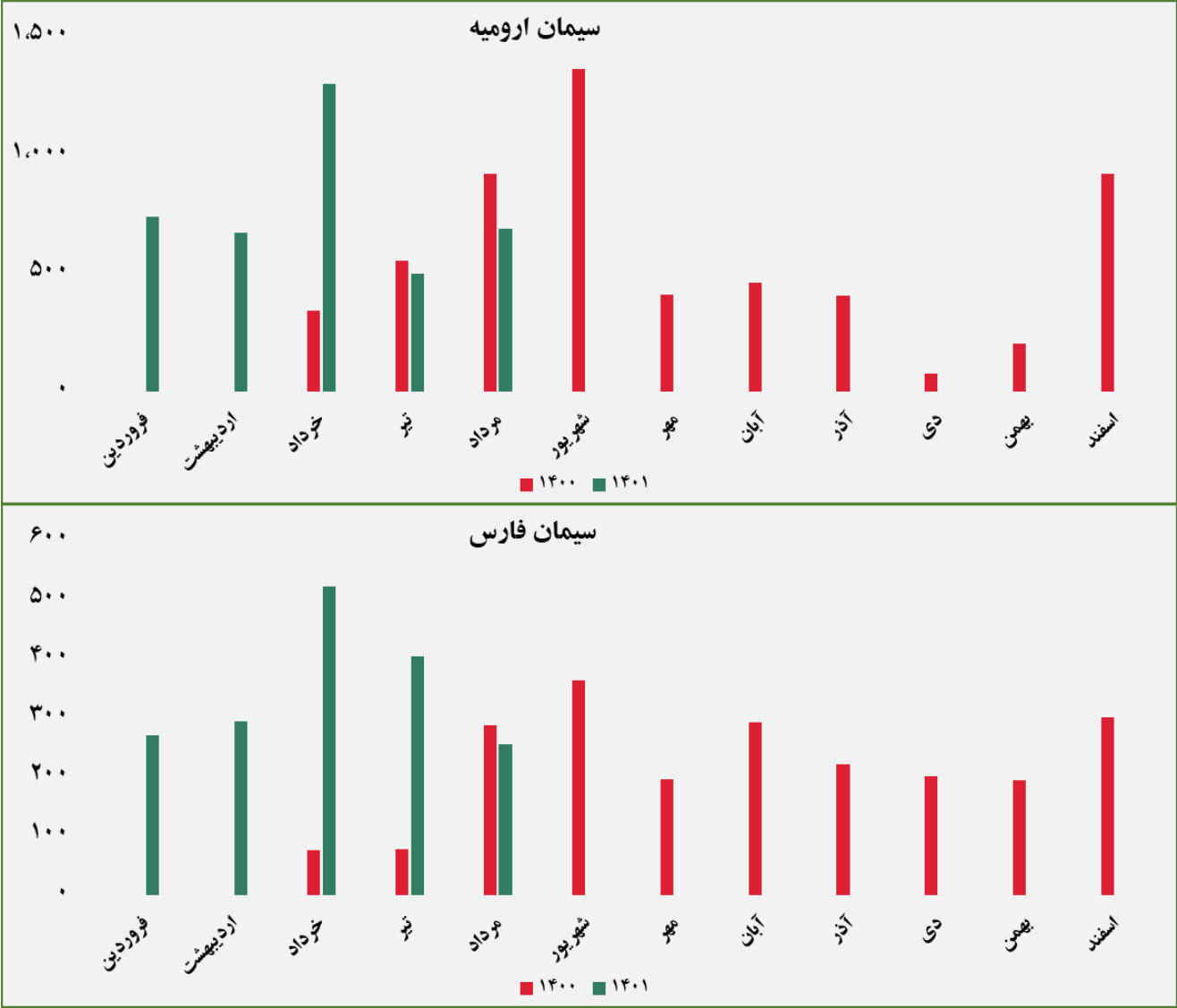


گروه مالی شهر گزارش معاملات در بورس کالا

مبلغ فروش شرکت‌ها برای کلیه محصولات در بورس کالا (میلیارد ریال)

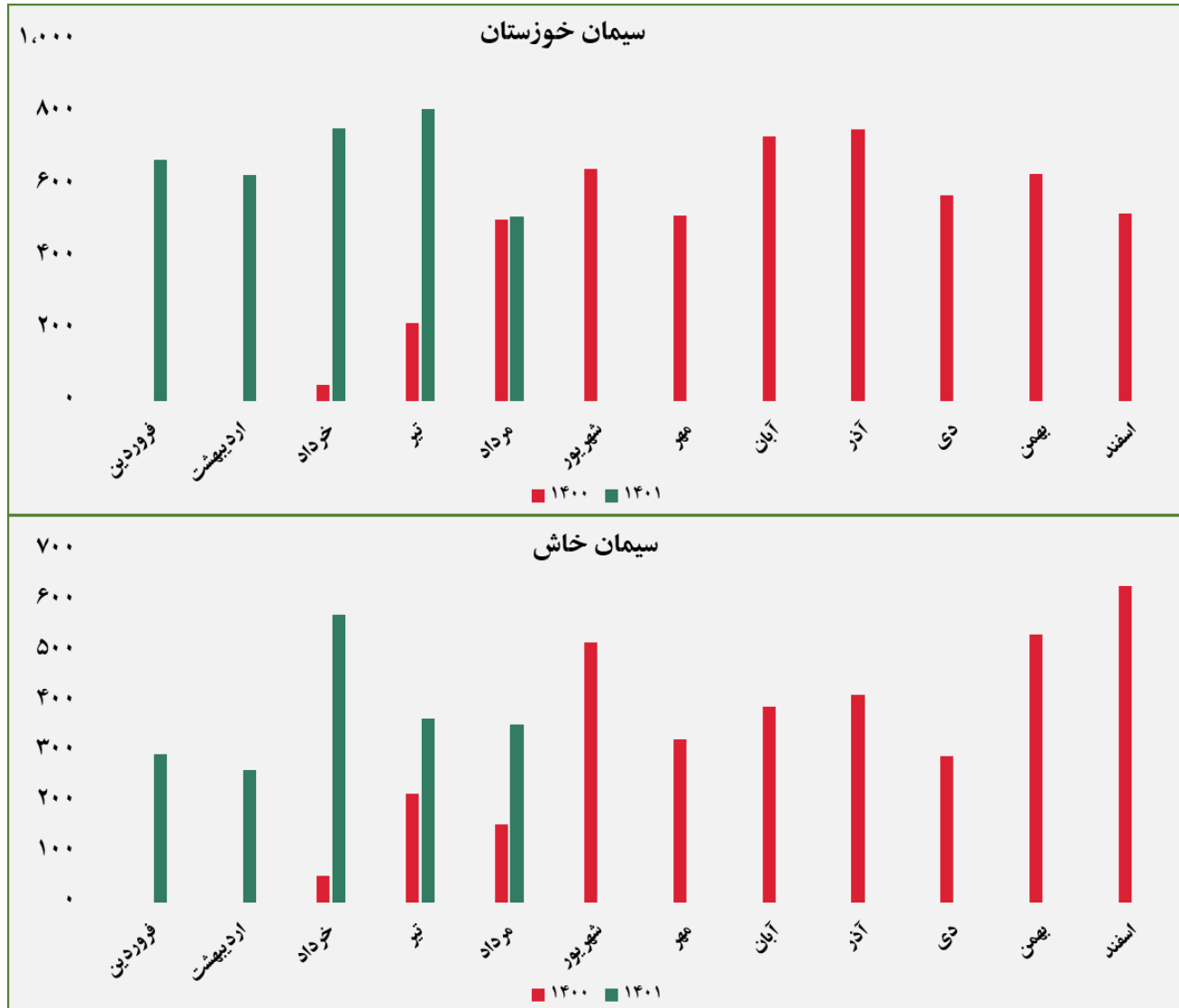


مبلغ فروش شرکت ها برای کلیه محصولات در بورس کالا (میلیارد ریال)



گروه مالی شهر گزارش معاملات در بورس کالا

مبلغ فروش شرکت ها برای کلیه محصولات در بورس کالا (میلیارد ریال)





ردیف	نام محصول	تاریخ آخرین معامله	واحد	آخرین قیمت	میانگین هفته گذشته	میانگین یک ماه گذشته	میانگین سه ماه گذشته	تغییرات آخرین قیمت نسبت به			
								هفته گذشته	ماه گذشته	سه ماه گذشته	
۱	شمش بلوم	۱۴۰۱/۰۵/۲۴	ریال/کیلوگرم	۱۲۸,۴۳۷	۱۲۸,۶۶۹	۱۳۷,۶۰۹	۱۴۵,۰۰۹	۰٪	-۶.۷٪	-۱۱.۴٪	
۲	ورق گرم	۱۴۰۱/۰۵/۰۴		۱۵۶,۲۷۶	-	۱۶۴,۵۶۱	۱۹۹,۰۲۷	-	-۵.۰٪	-۲۱.۵٪	
۳	ورق سرد	۱۴۰۱/۰۵/۱۰		۲۳۶,۰۵۱	-	۲۳۴,۰۷۳	۲۳۳,۶۲۱	-	۰.۸٪	۱.۰٪	
۴	سبد تیر آهن مخلوط	۱۴۰۱/۰۵/۱۵		۱۵۲,۰۳۵	۱۵۲,۰۳۵	۱۵۲,۰۳۵	۱۵۲,۰۳۵	۱۵۲,۰۳۵	۰٪	۰.۰٪	۰.۰٪
۵	کاند مس	۱۴۰۱/۰۵/۲۳		۲,۲۷۷,۷۰۲	۲,۲۶۸,۴۸۸	۲,۲۶۴,۴۰۰	۲,۳۵۵,۰۹۶	۲,۳۵۵,۰۹۶	۰٪	۰.۶٪	-۳.۳٪
۶	مفتول مسی	۱۴۰۱/۰۵/۱۰		۲,۳۲۱,۱۶۹	-	۲,۲۷۵,۵۹۱	۲,۲۹۵,۳۴۴	۲,۲۹۵,۳۴۴	-	۲.۰٪	۱.۱٪
۷	شمش روی	۱۴۰۱/۰۵/۲۳		۹۵۲,۱۲۷	۸۹۹,۹۸۵	۸۳۳,۷۷۰	۹۰۵,۹۶۴	۹۰۵,۹۶۴	۶٪	۱۴.۲٪	۵.۱٪
۸	شمش آلومینیوم	۱۴۰۱/۰۵/۲۳		۷۲۹,۴۸۵	۷۵۵,۵۴۴	۶۷۷,۲۶۴	۷۱۸,۸۷۳	۷۱۸,۸۷۳	-۳٪	۷.۷٪	۱.۵٪

گروه مالی شهر معاملات در بورس کالا



ردیف	نام محصول	تاریخ آخرین معامله	واحد	آخرین قیمت	میانگین هفته گذشته	میانگین یک ماه گذشته	میانگین سه ماه گذشته	تغیرات آخرین قیمت نسبت به		
								هفته گذشته	ماه گذشته	سه ماه گذشته
۱	اوره پریل	۱۴۰۱/۰۵/۲۲	ریال/کیلوگرم	۱۲۱,۴۰۱	۱۲۱,۴۰۱	۱۱۹,۶۲۸	۱۴۱,۸۷۰	۰٪	۱٪	-۱۴٪
۲	پلی وینیل کلراید	۱۴۰۱/۰۵/۲۴		۲۳۸,۳۲۹	۲۴۹,۴۶۸	۳۲۰,۰۵۰	۳۷۱,۱۲۸	-۴٪	-۲۶٪	-۳۶٪
۳	پلی اتیلن سبک خطی	۱۴۰۱/۰۵/۲۵		۲۷۱,۸۱۰	۲۸۷,۳۷۶	۳۰۶,۰۴۷	۳۲۹,۵۵۷	-۵٪	-۱۱٪	-۱۸٪
۴	ارتوزایلین	۱۴۰۱/۰۵/۱۹		۲۵۱,۲۷۳	۲۵۱,۲۷۳	۲۷۴,۱۵۷	۲۶۹,۱۳۵	۰٪	-۸٪	-۷٪
۵	استایرن منومر	۱۴۰۱/۰۵/۱۹		۲۷۶,۷۲۴	۲۷۶,۷۲۴	۳۱۲,۱۹۴	۳۱۴,۰۸۴	۰٪	-۱۱٪	-۱۲٪
۶	پلی پروپیلن شیمیایی	۱۴۰۱/۰۵/۲۴		۳۱۲,۷۶۰	۳۲۸,۲۵۲	۴۱۹,۹۳۵	۴۳۰,۲۷۵	-۵٪	-۲۶٪	-۲۷٪
۷	پلی اتیلن سنگین تزریقی	۱۴۰۱/۰۵/۲۵		۲۳۰,۹۶۳	۲۳۵,۶۶۳	۲۴۱,۷۸۷	۲۴۷,۸۸۹	-۲٪	-۴٪	-۷٪
۸	آمونیاک	۱۴۰۱/۰۵/۲۲		۱۹۷,۱۶۶	۱۹۷,۱۶۶	۱۹۶,۳۹۰	۱۹۸,۴۷۸	۰٪	۰٪	-۱٪
۹	پلی اتیلن سنگین فیلم	۱۴۰۱/۰۵/۲۵		۲۳۸,۲۰۵	۲۴۰,۶۲۹	۲۸۱,۲۹۱	۲۹۴,۶۸۶	-۱٪	-۱۵٪	-۱۹٪
۱۰	لوب کات سنگین	۱۴۰۱/۰۵/۲۳		۱۳۵,۹۷۵	۱۳۸,۶۹۴	۱۶۲,۹۸۳	۱۷۲,۰۴۴	-۲٪	-۱۷٪	-۲۱٪
۱۱	لوب کات سبک	۱۴۰۱/۰۵/۲۴		۱۳۹,۵۲۲	۱۳۹,۵۲۲	۱۶۵,۴۷۲	۱۷۴,۴۵۹	۰٪	-۱۶٪	-۲۰٪

گروه مالی شهر گزارش معاملات در بورس کالا