



**گروه مالی شهر**  
SHAHR FINANCIAL GROUP

# گزارش روزانه تحلیل بازار

معاونت سرمایه گذاری و توسعه

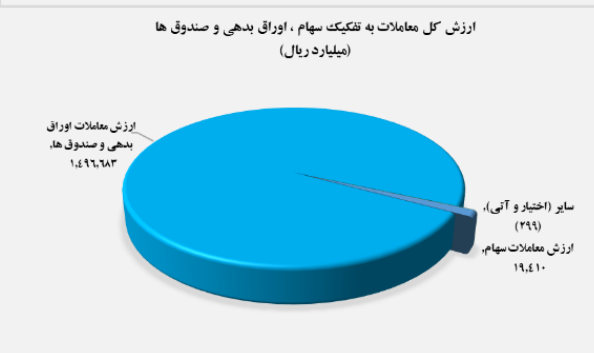
۱۴۰۱/۰۵/۱۰

[www.sfg.ir](http://www.sfg.ir) - [info@sfg.i](mailto:info@sfg.i)



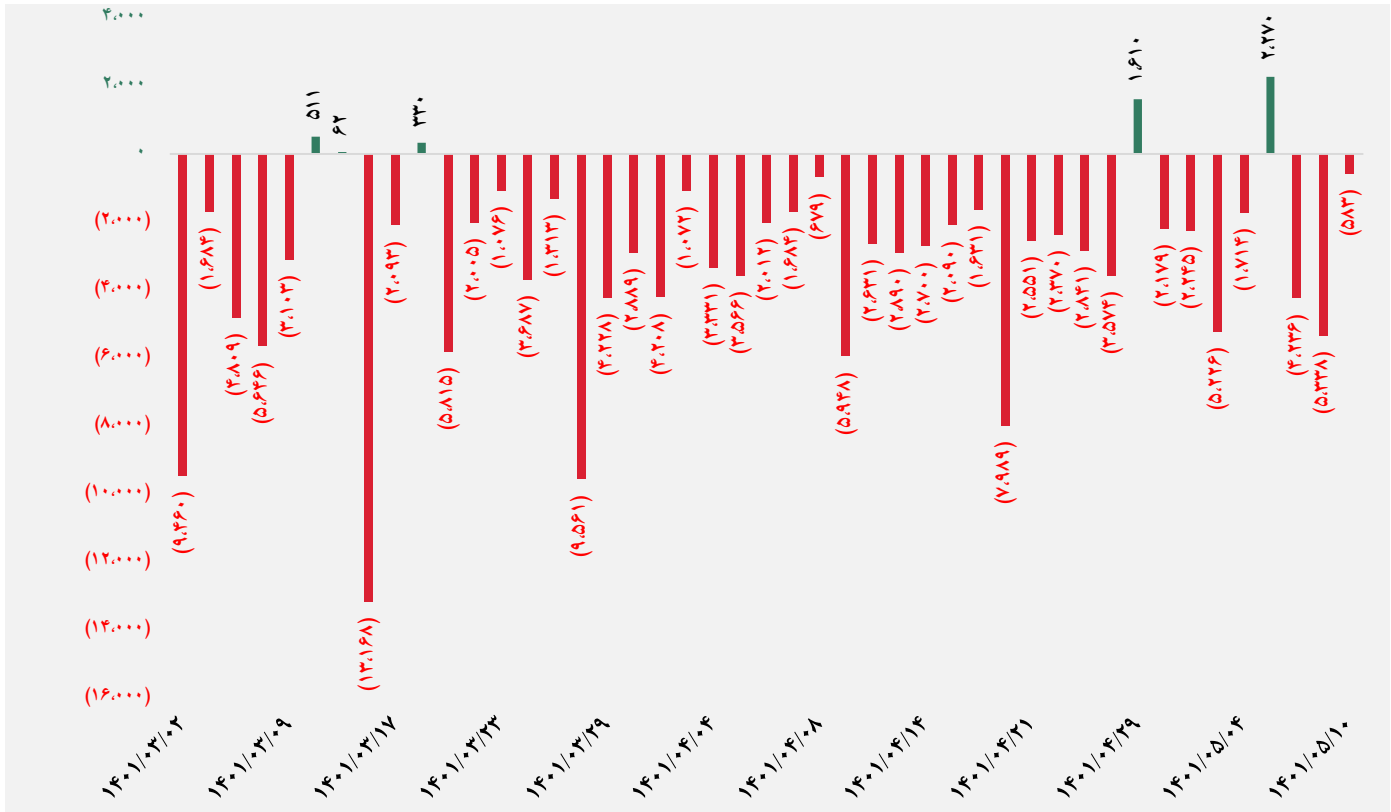
## تصویر کلی بازار

فرا بورس		بورس	
۱۸,۷۳۸	شاخص کل	۱,۴۲۷,۶۰۹	شاخص کل
۳۵	تغییر شاخص	۴,۱۱۲	تغییر شاخص
۱۳,۷۷۴,۲۰۶	ارزش بازار (میلیارد ریال)	۵۴,۴۲۶,۹۴۱	ارزش بازار (میلیارد ریال)
۱,۴۹۴,۷۰۵	ارزش معاملات (میلیارد ریال)	۲۱,۰۸۹	ارزش معاملات (میلیارد ریال)
<b>بیشترین تأثیر مثبت در شاخص</b>		<b>بیشترین تأثیر مثبت در شاخص</b>	
زاگرس		فارس	
پاس		نوری	
شراز		فملی	
آریا		شستا	
<b>بیشترین تأثیر منفی در شاخص</b>		<b>بیشترین تأثیر منفی در شاخص</b>	
وملل		شفن	
کزغال		وامید	
فغدیر		های وب	
بمپنا		غکورش	

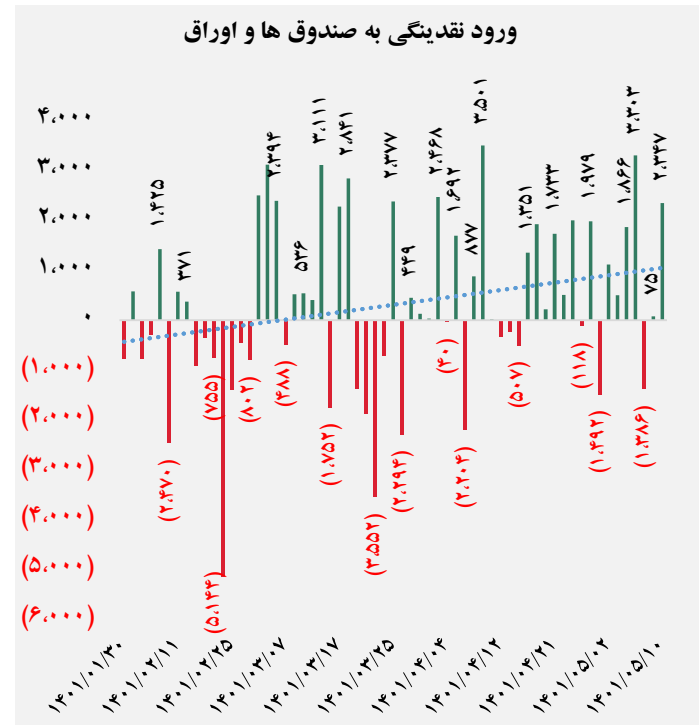
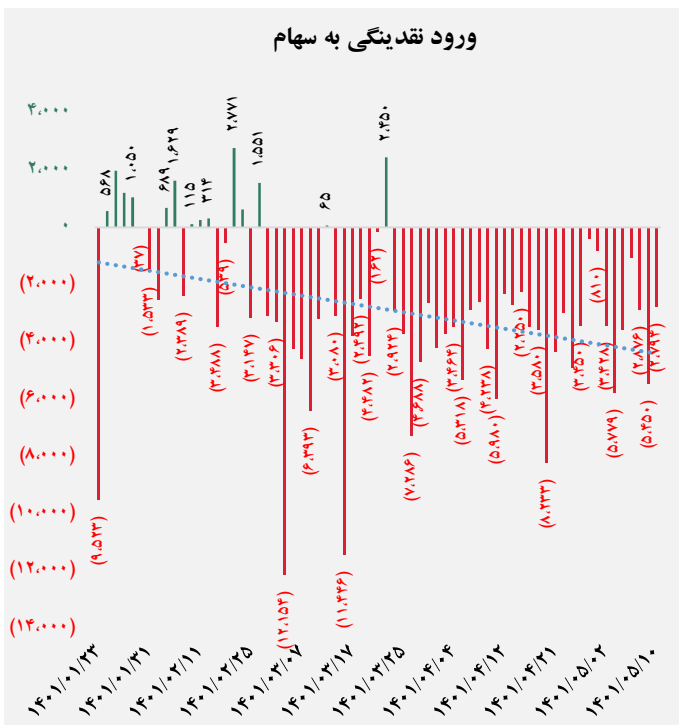




## کل ورود نقدینگی حقیقی ها (میلیارد ریال)

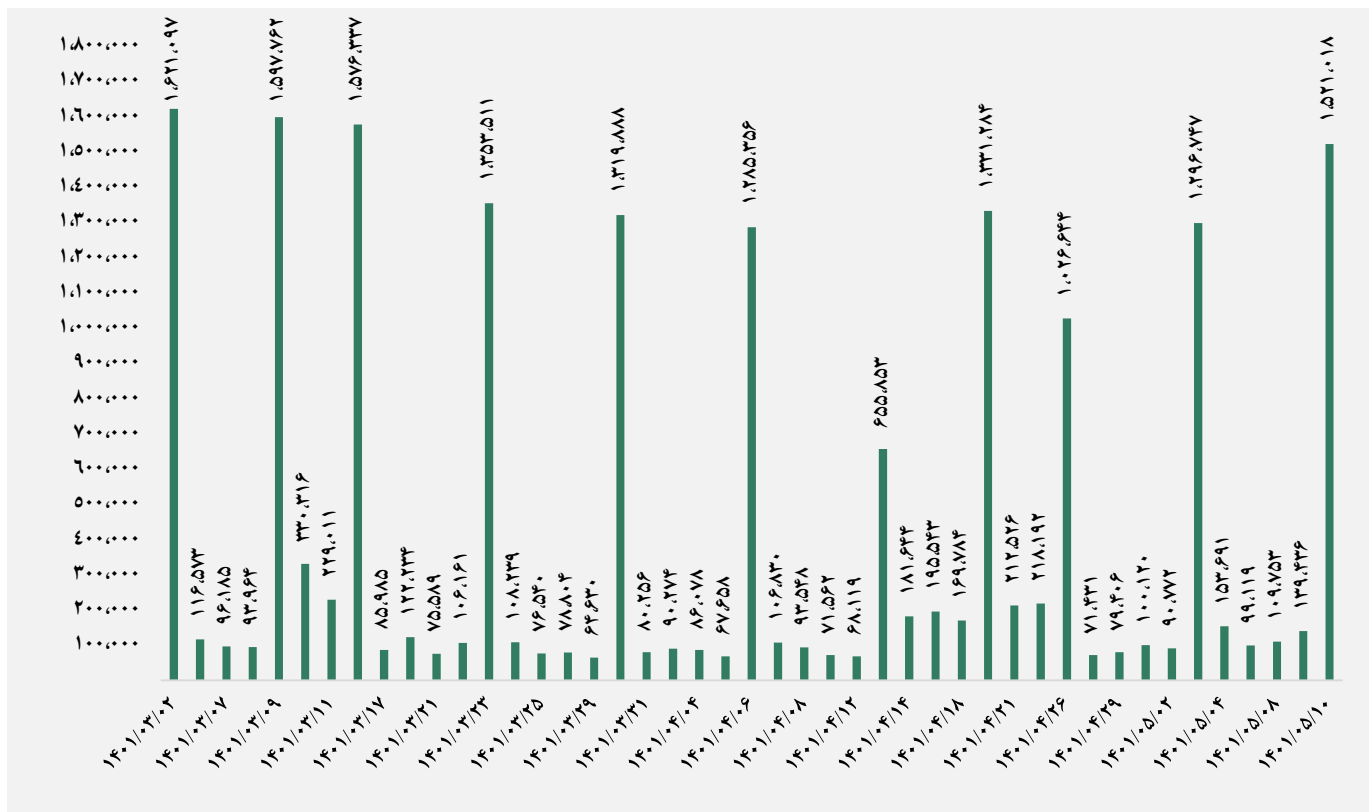


## ورود نقدینگی حقیقی ها به تفکیک سهام و اوراق (میلیارد ریال)

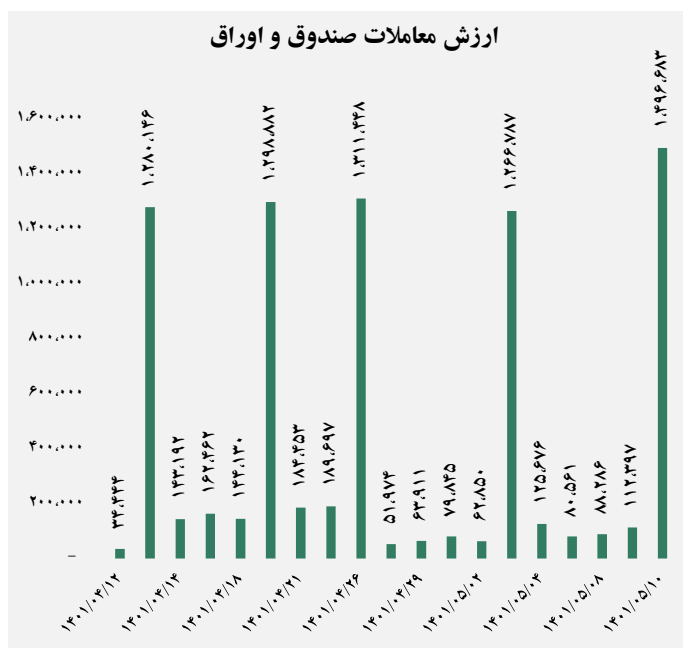
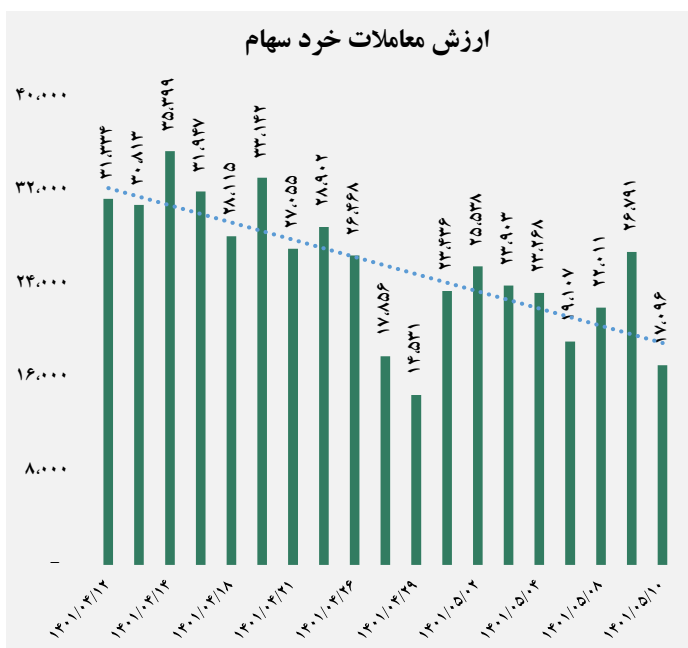




## ارزش معاملات کل (میلیارد ریال)

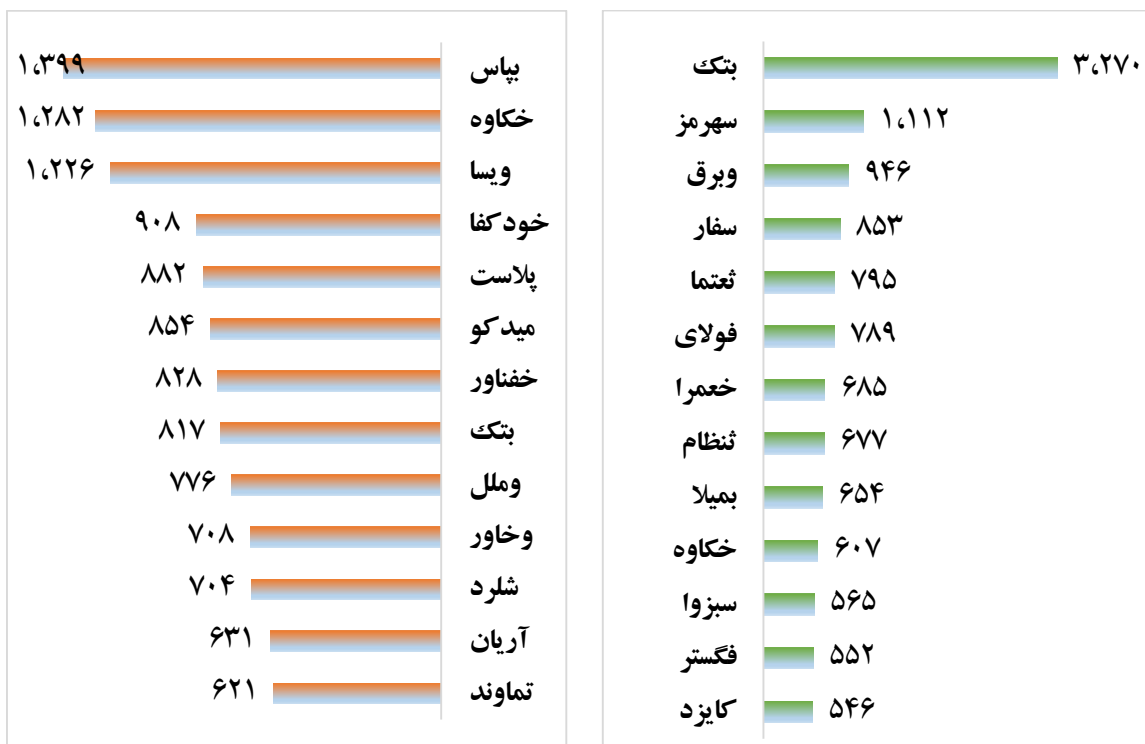


## ارزش معاملات به تفکیک معاملات خرد و صندوق ها (میلیارد ریال)





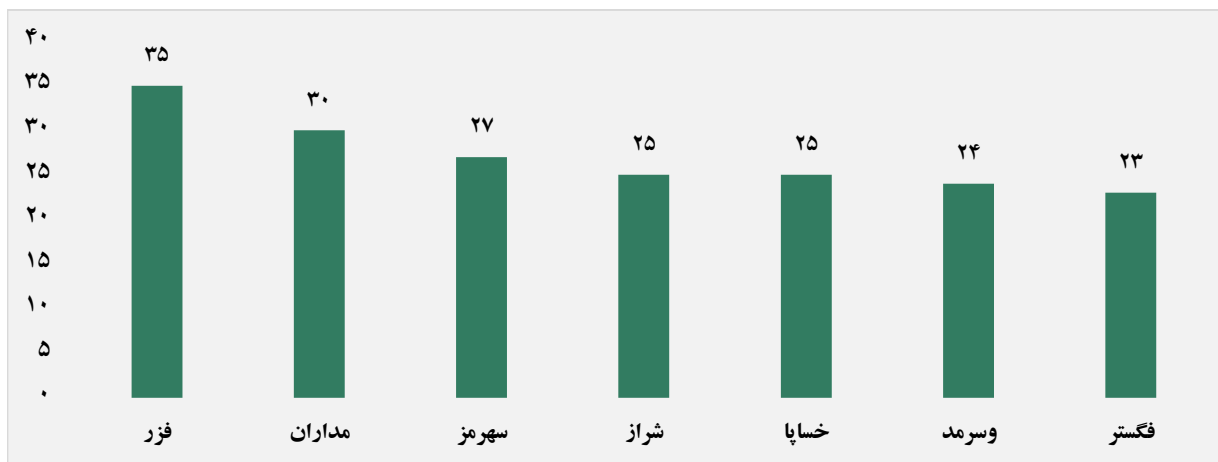
## بالاترین قدرت خرید و فروش حقیقی (میلیون ریال)



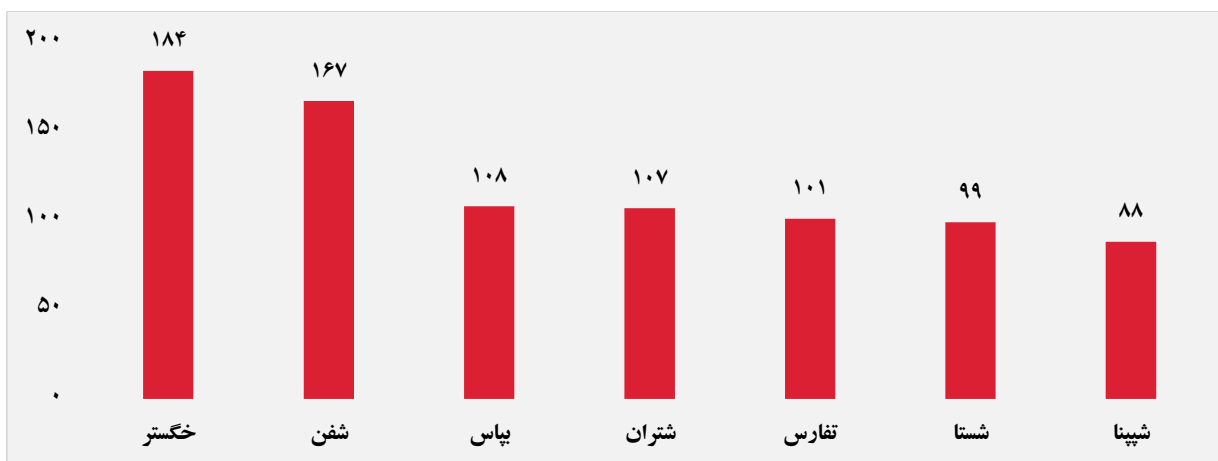
## پول هوشمند

ردیف	ورود	ردیف	خروج
۱	زنگان	۱	شفن
۲	آرمان	۲	شبری
۳	-	۳	وملل
۴	-	۴	ساروم
۵	-	۵	وآرین
۶	-	۶	لبوتان
۷	-	۷	کپارس
۸	-	۸	فولاژ
۹	-	۹	دلقما
۱۰	-	۱۰	فیرا

### سهام با بیشترین ورود نقدینگی (میلیارد ریال)



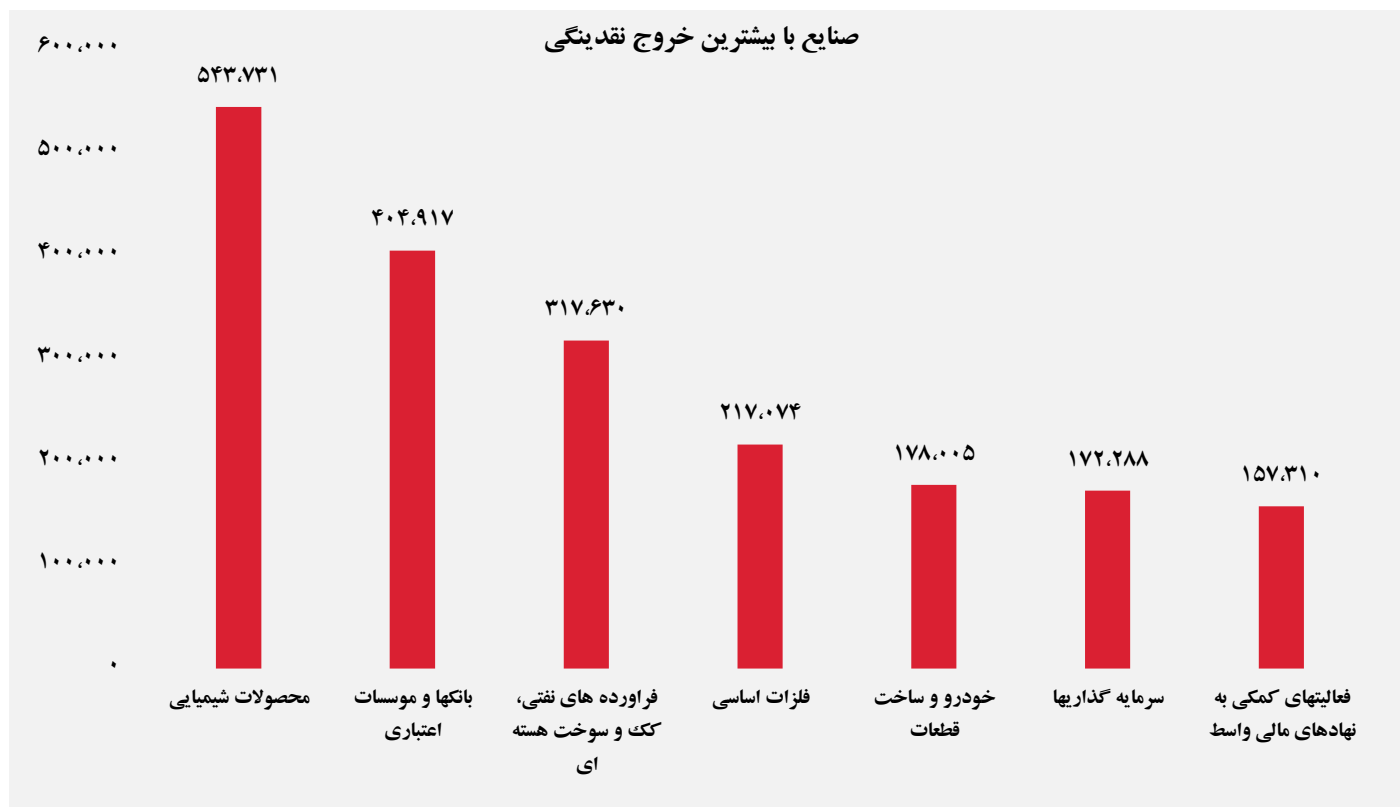
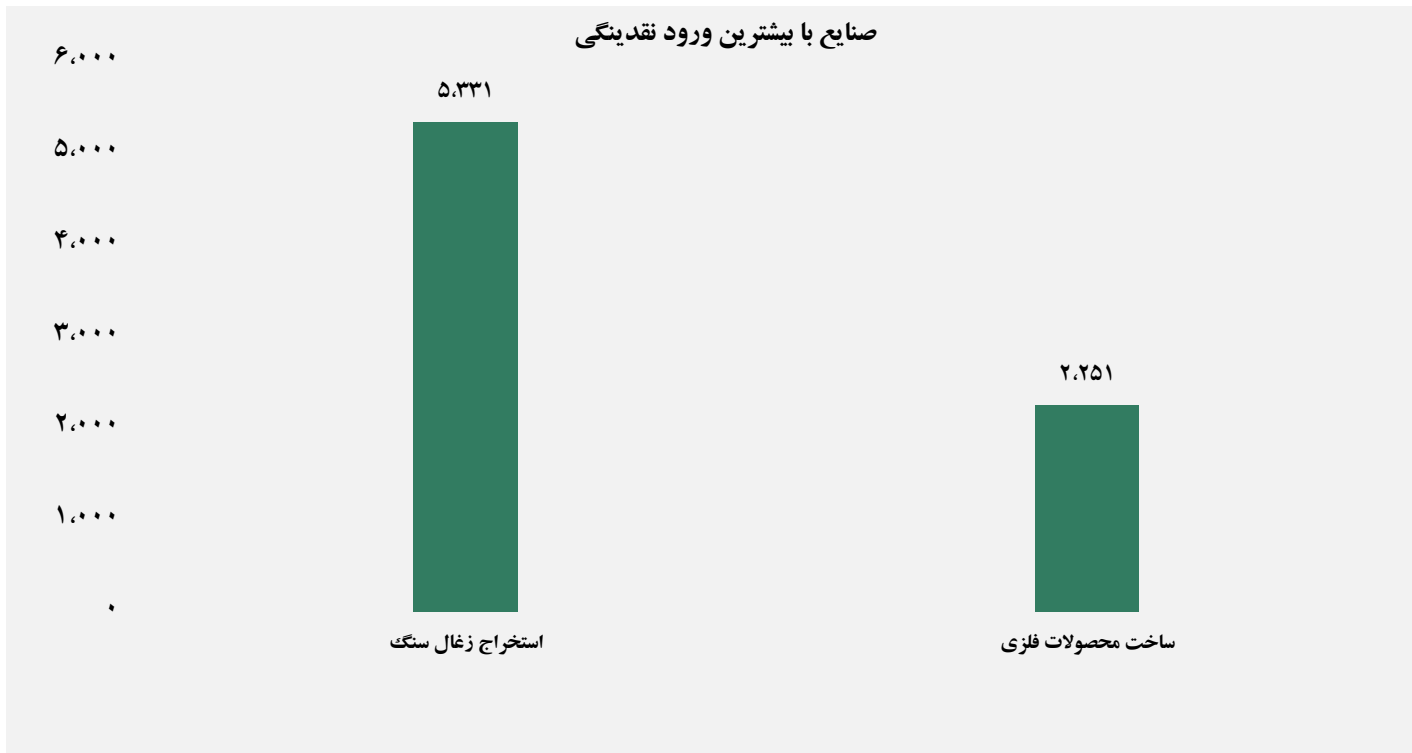
### سهام با بیشترین خروج نقدینگی (میلیارد ریال)



### واچ لیست

ردیف	نماد	ردیف	نماد
۱	اسیاتک	۹	ثور
۲	انرژی ۳	۱۰	خزامیا
۳	تفارس	۱۱	خفصر
۴	زاگرس	۱۲	شلرد
۵	ختراک	۱۳	کتوکا
۶	شرق	۱۴	تفارس
۷	فنف	۱۵	سهرمز
۸	بمبلا	۱۶	کالا

## ورود و خروج نقدینگی به / از صنایع ( میلیون ریال )



گروه مالی شهر گزارش روزانه تحلیل بازار