



گروه مالی شهر
SHAHR FINANCIAL GROUP

گزارش روزانه تحلیل بازار

معاونت سرمایه گذاری و توسعه

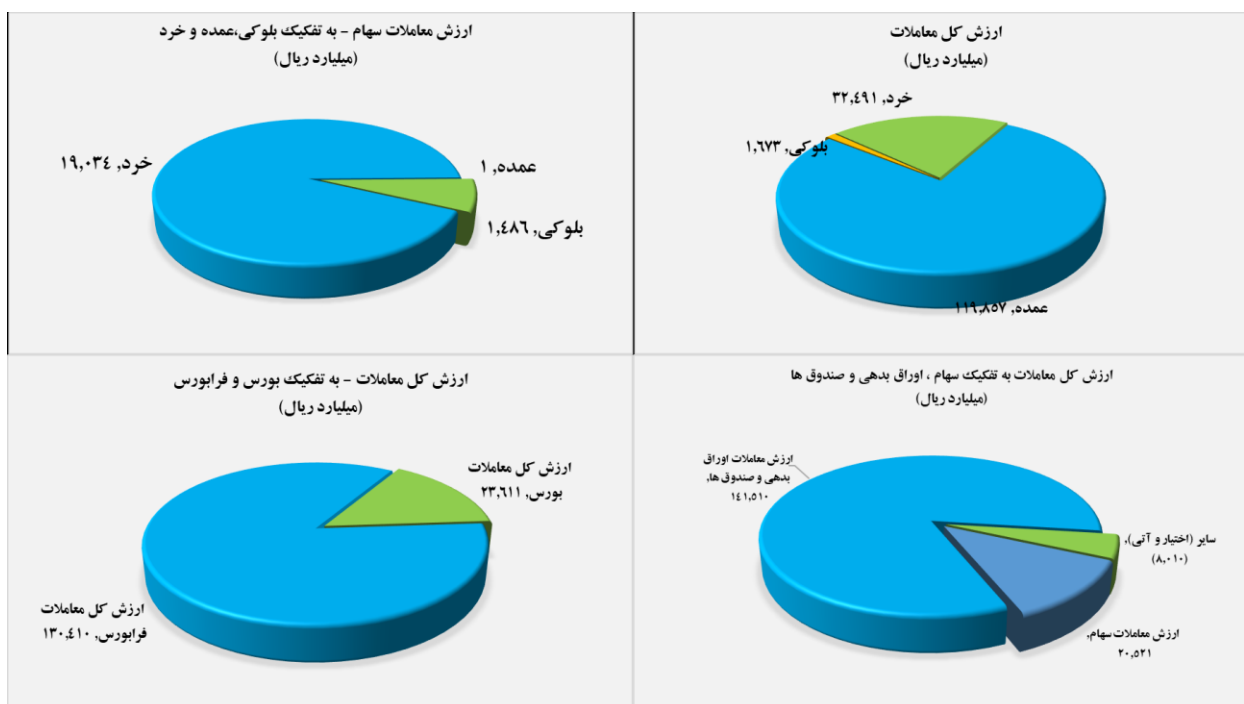
۱۴۰۱/۰۵/۱۱

www.sfg.ir - info@sfg.i



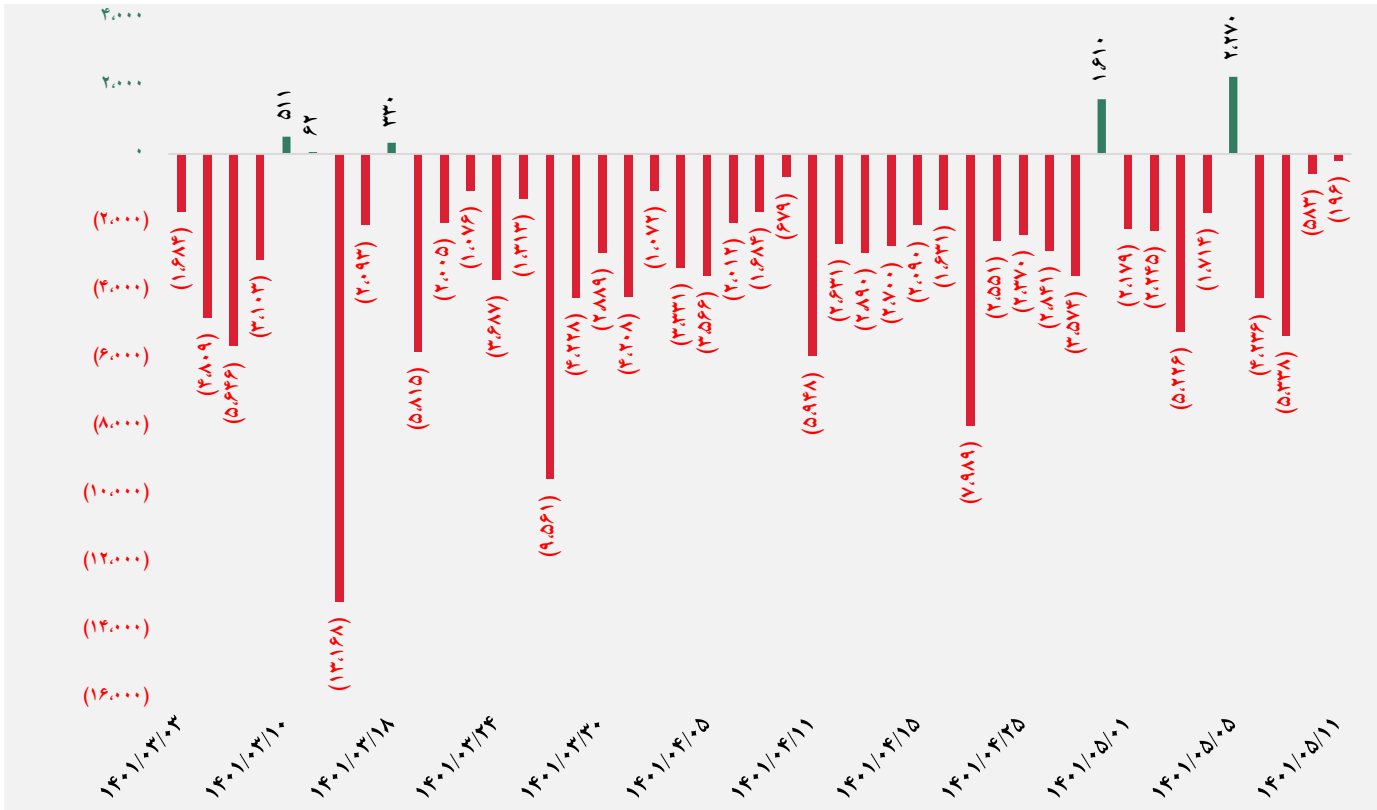
تصویر کلی بازار

فرا بورس		بورس	
۱۸,۷۶۲	شاخص کل	۱,۴۳۰,۰۱۸	شاخص کل
۲۴	تغییر شاخص	۲,۴۱۲	تغییر شاخص
۱۳,۷۸۲,۲۲۶	ارزش بازار (میلیارد ریال)	۵۴,۵۱۷,۲۴۸	ارزش بازار (میلیارد ریال)
۱۳۰,۴۱۰	ارزش معاملات (میلیارد ریال)	۲۳,۶۱۱	ارزش معاملات (میلیارد ریال)
بیشترین تأثیر مثبت در شاخص		بیشترین تأثیر مثبت در شاخص	
زاگرس		فارس	
شراز		ومعادن	
بپاس		تاپیکو	
شاون		پارسان	
بیشترین تأثیر منفی در شاخص		بیشترین تأثیر منفی در شاخص	
غصینو		وپارس	
فرا بورس		برکت	
دماوند		کگل	
بمپنا		کالا	

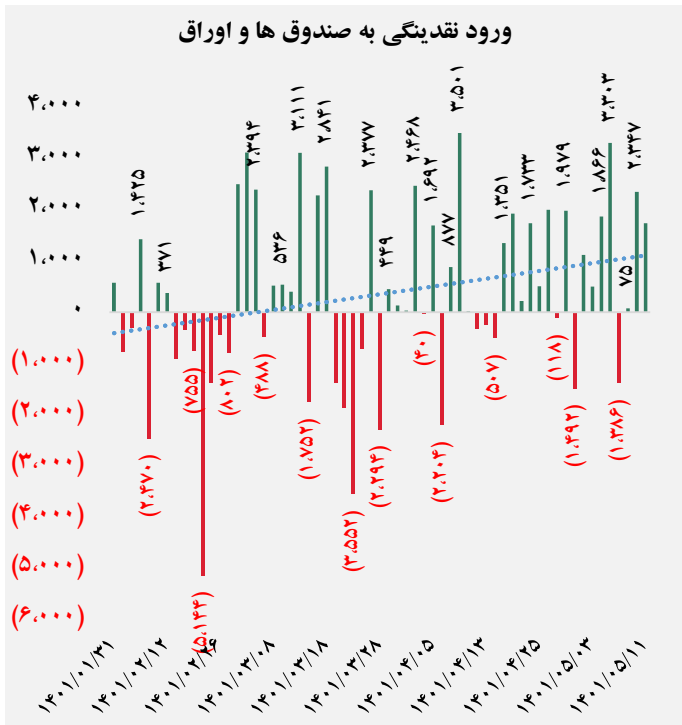
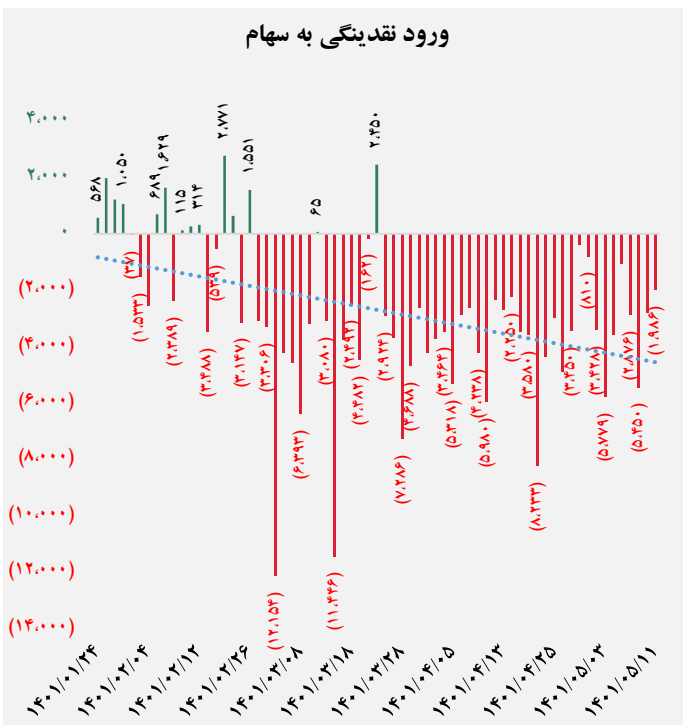




کل ورود نقدینگی حقیقی ها (میلیارد ریال)

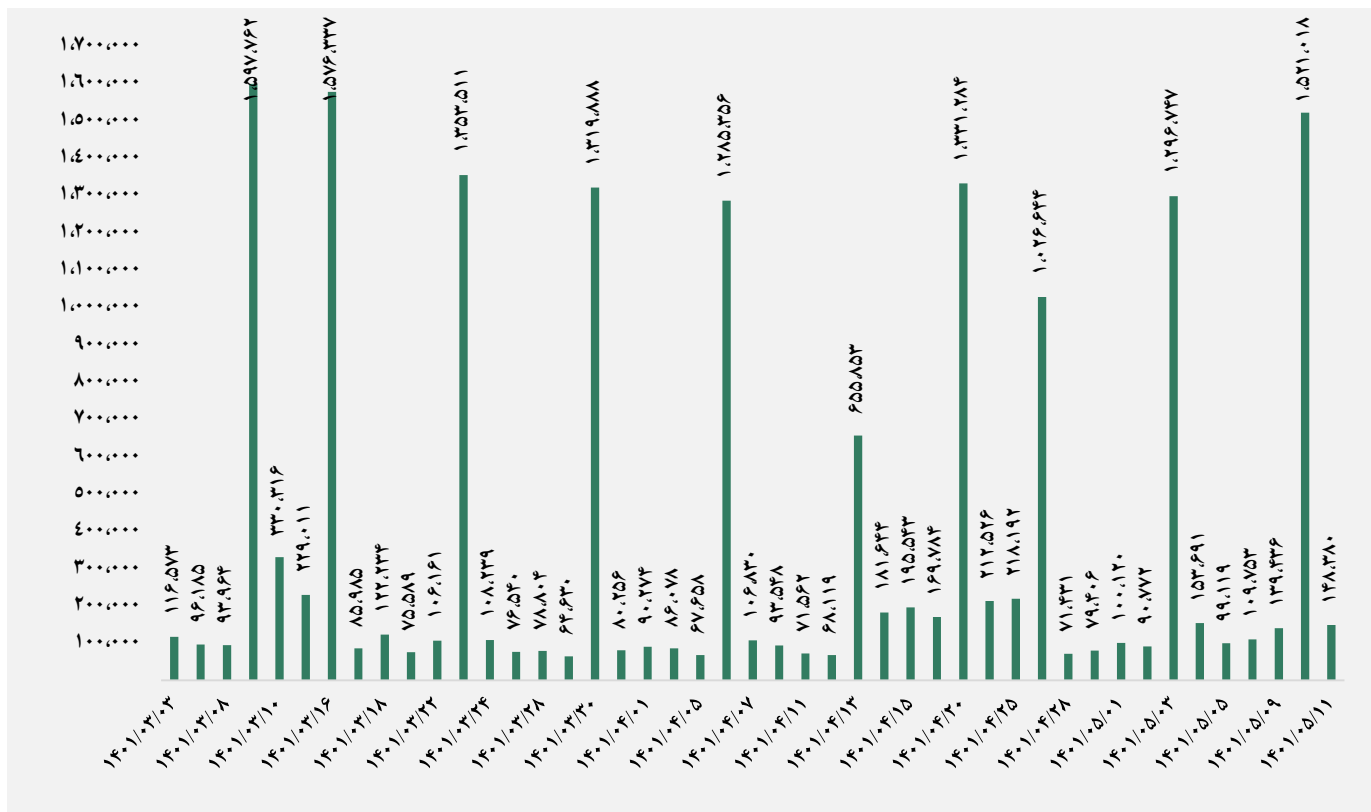


ورود نقدینگی حقیقی ها به تفکیک سهام و اوراق (میلیارد ریال)

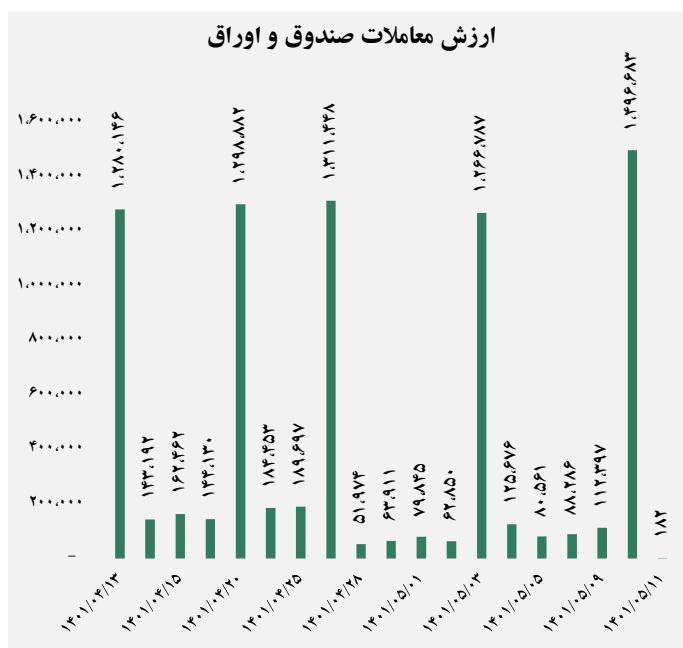
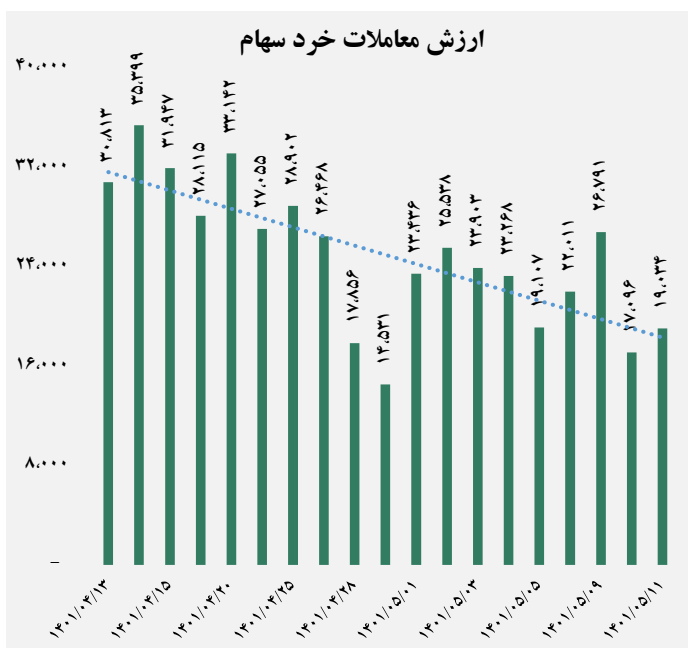




ارزش معاملات کل (میلیارد ریال)

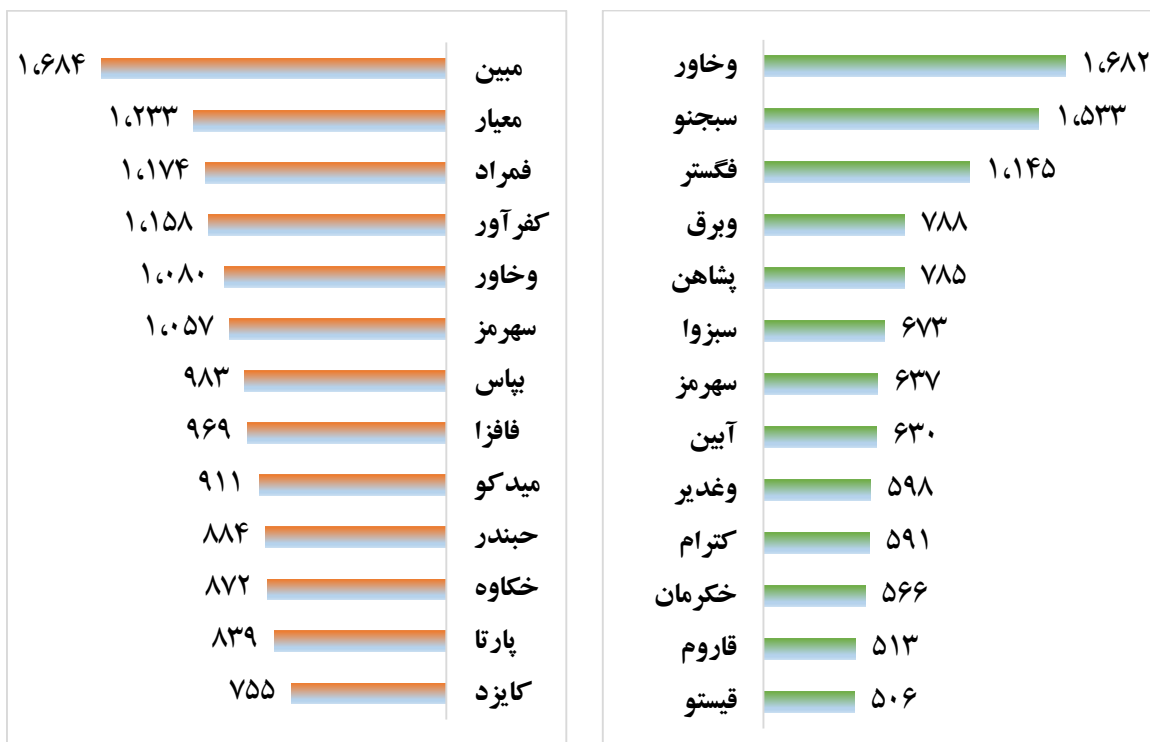


ارزش معاملات به تفکیک معاملات خرد و صندوق ها (میلیارد ریال)





بالاترین قدرت خرید و فروش حقیقی (میلیون ریال)




پول هوشمند

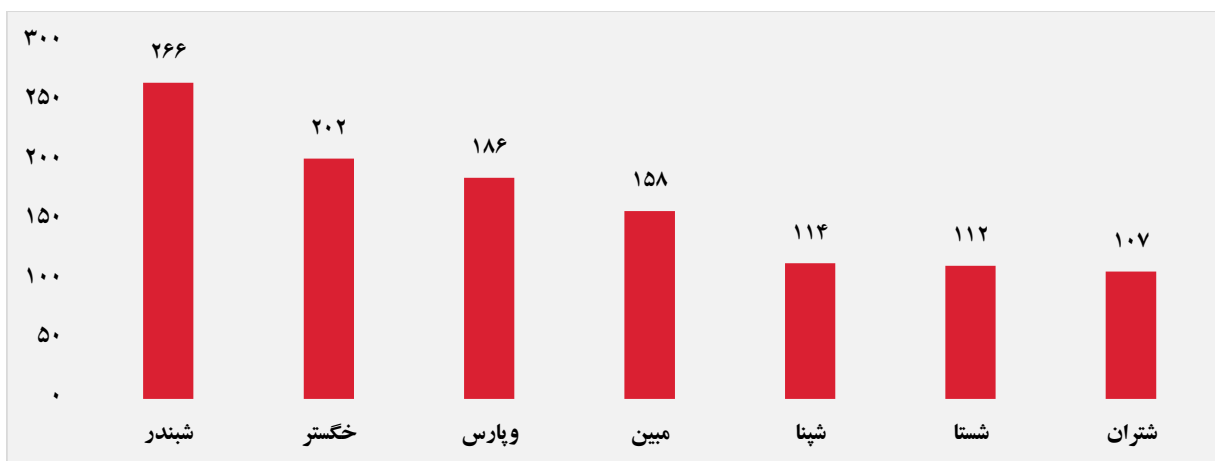
ردیف	ورود	ردیف	خروج
۱	وغدیر	۱	وپارس
۲	کحافظ	۲	حبندر
۳	خکرمان	۳	بھیر
۴	کترام	۴	لپپام
۵	ٹھساز	۵	وصنا
۶	وآوا	۶	تماوند
۷	غفارس	۷	امید
۸	حکھر	۸	شگل
۹	-	۹	دپارس
۱۰	-	۱۰	لبوتان



سهام با بیشترین ورود نقدینگی (میلیارد ریال)



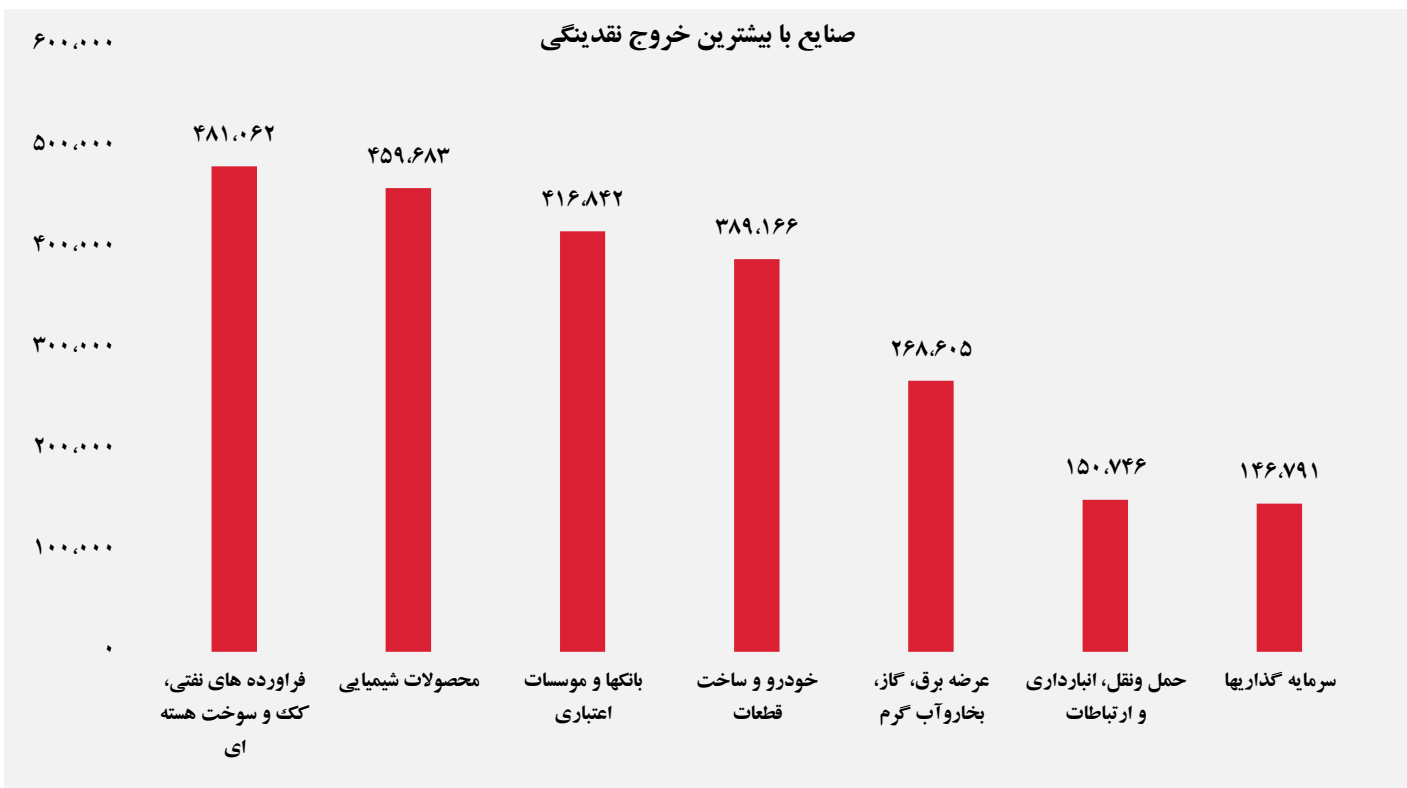
سهام با بیشترین خروج نقدینگی (میلیارد ریال)



واچ لیست

ردیف	نماد	ردیف	نماد
۱	اسیاتک	۹	ثور
۲	انرژی ۳	۱۰	خزامیا
۳	تفارس	۱۱	خفصر
۴	زاگرس	۱۲	شلرد
۵	ختراک	۱۳	کتوکا
۶	شرق	۱۴	تفارس
۷	فنف	۱۵	سهرمز
۸	بمبلا	۱۶	کالا

ورود و خروج نقدینگی به/از صنایع (میلیون ریال)



گروه مالی شهر گزارش روزانه تحلیل بازار