



گروه مالی شهر
SHAHR FINANCIAL GROUP

گزارش روزانه تحلیل بازار

معاونت سرمایه گذاری و توسعه

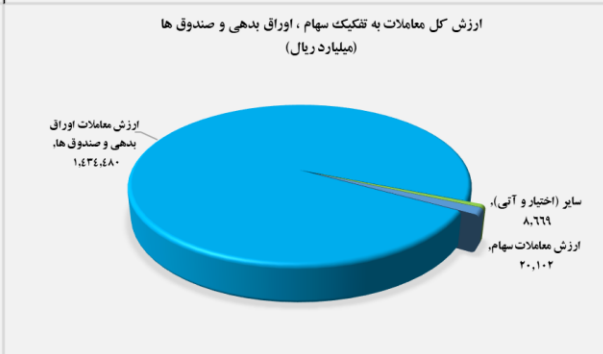
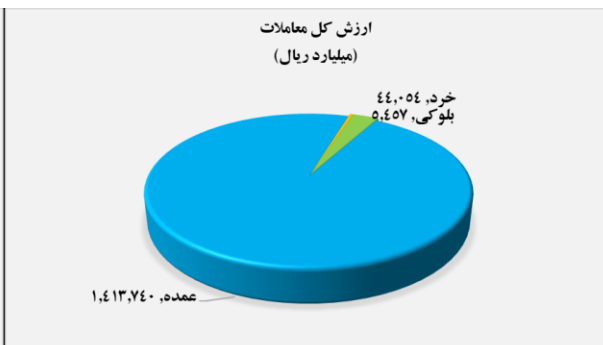
۱۴۰۱/۰۵/۱۵

www.sfg.ir - info@sfg.i



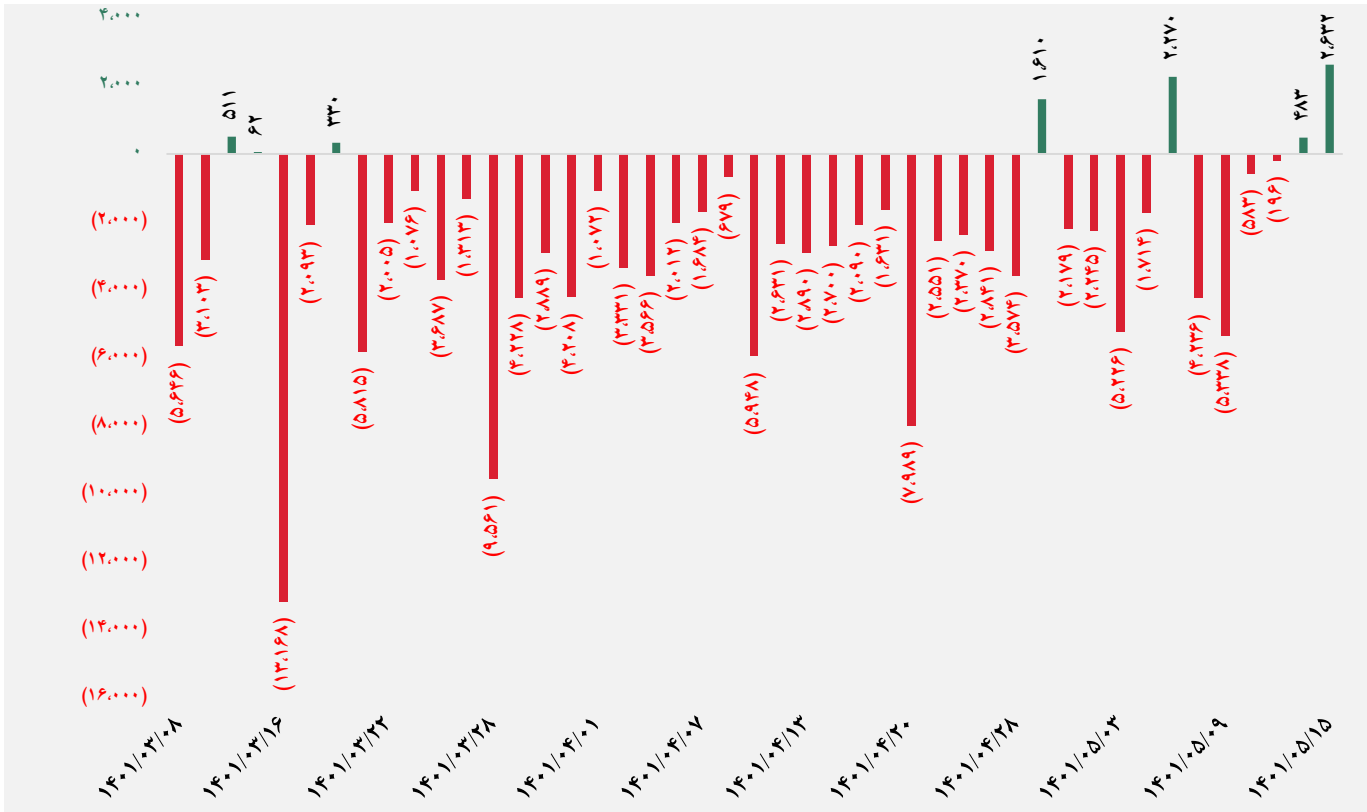
تصویر کلی بازار

فرا بورس		بورس	
۱۹,۰۵۰	شاخص کل	۱,۴۴۸,۹۲۴	شاخص کل
۱۸۸	تغییر شاخص	۱۱,۵۶۳	تغییر شاخص
۱۳,۹۴۴,۱۹۳	ارزش بازار (میلیارد ریال)	۵۴,۷۳۴,۳۳۷	ارزش بازار (میلیارد ریال)
۱,۴۳۰,۰۵۵	ارزش معاملات (میلیارد ریال)	۳۳,۱۹۶	ارزش معاملات (میلیارد ریال)
بیشترین تأثیر مثبت در شاخص		بیشترین تأثیر مثبت در شاخص	
پاس		فملی	
خدیزل		وبملت	
دماوند		شستا	
فزر		شپدیس	
بیشترین تأثیر منفی در شاخص		بیشترین تأثیر منفی در شاخص	
شاون		شپندر	
فغدیر		شپنا	
کمر		شیریز	
فجهان		شتران	

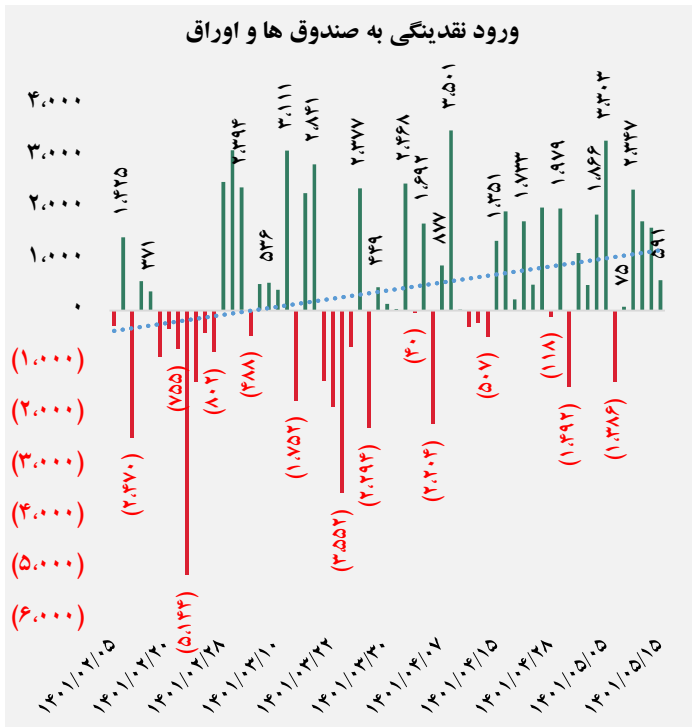
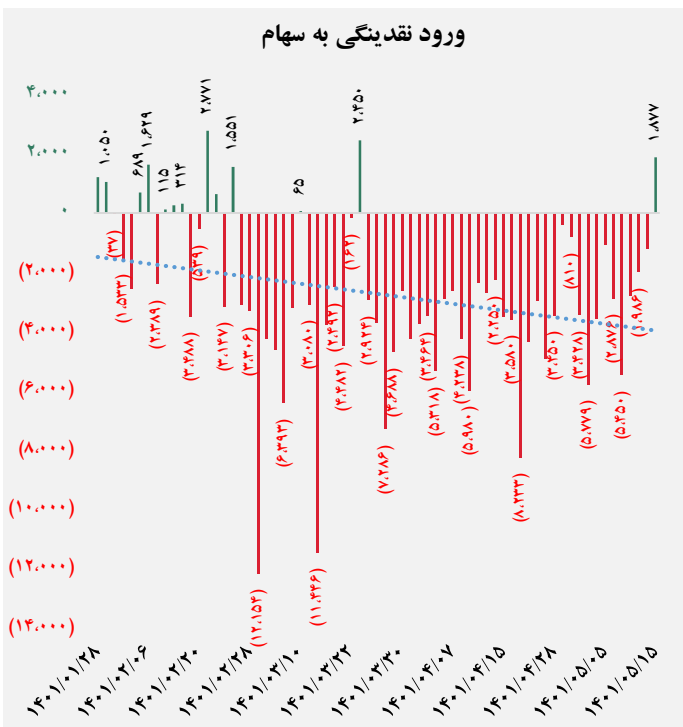




کل ورود نقدینگی حقیقی ها (میلارد ریال)

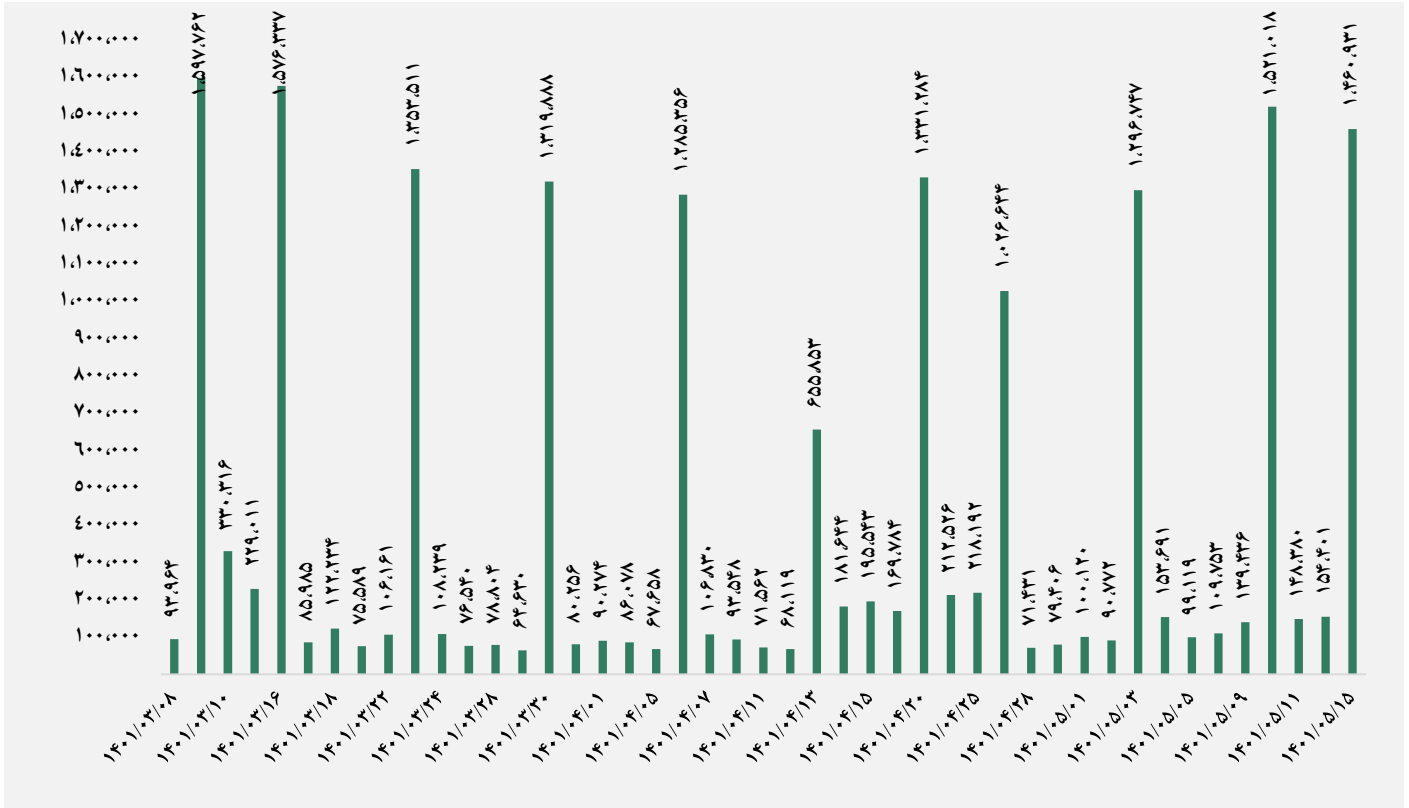


ورود نقدینگی حقیقی ها به تفکیک سهام و اوراق (میلارد ریال)

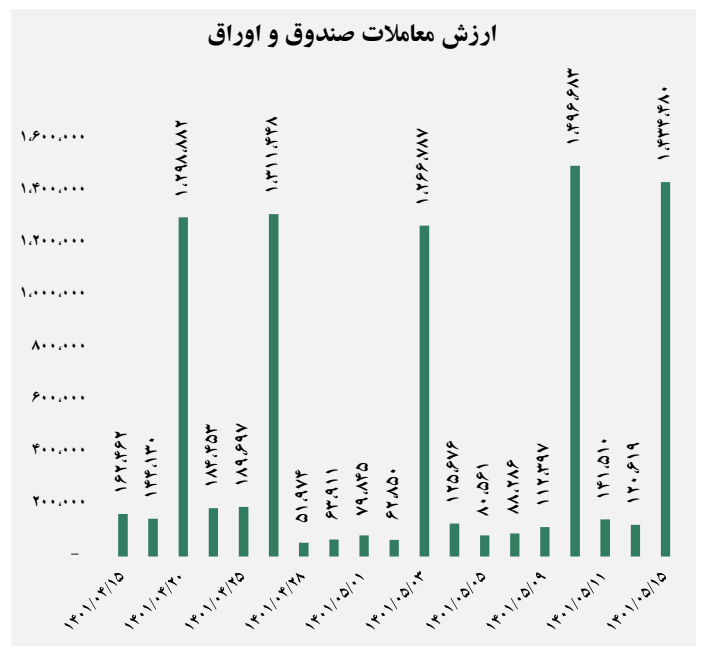
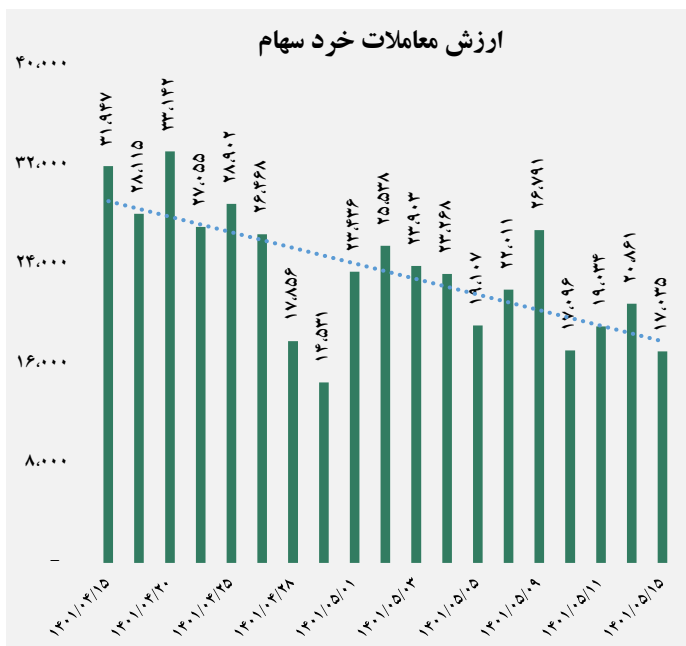




ارزش معاملات کل (میلیارد ریال)

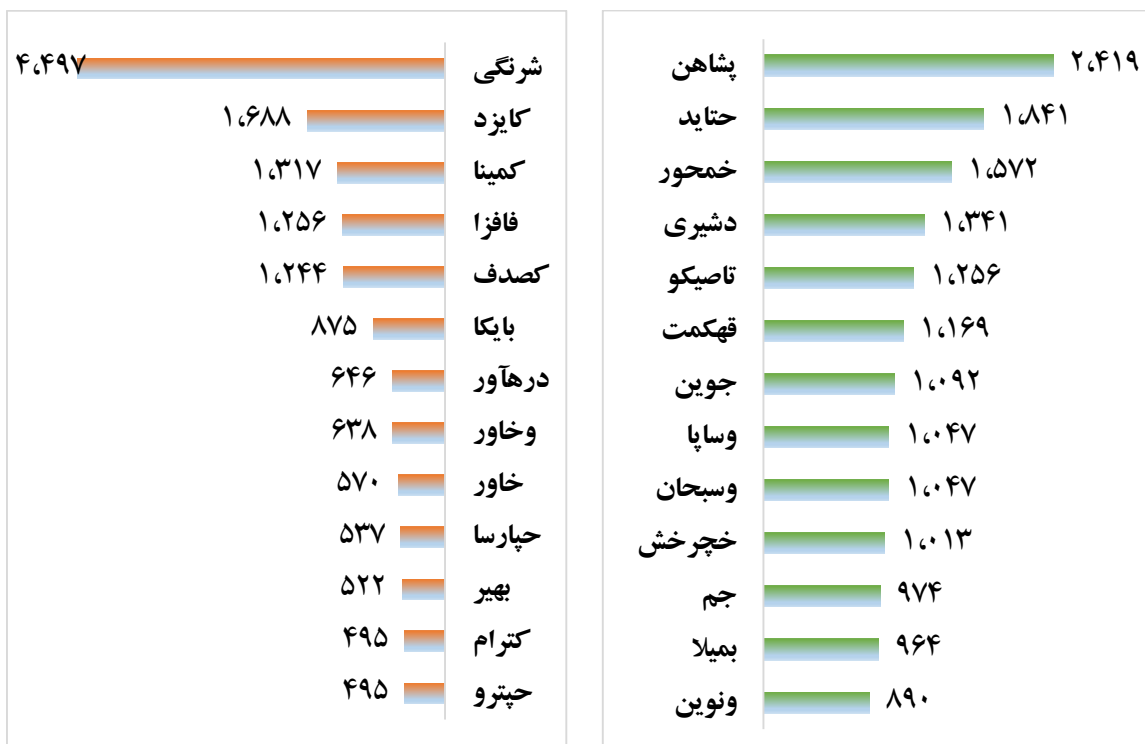


ارزش معاملات به تفکیک معاملات خرد و صندوق ها (میلیارد ریال)





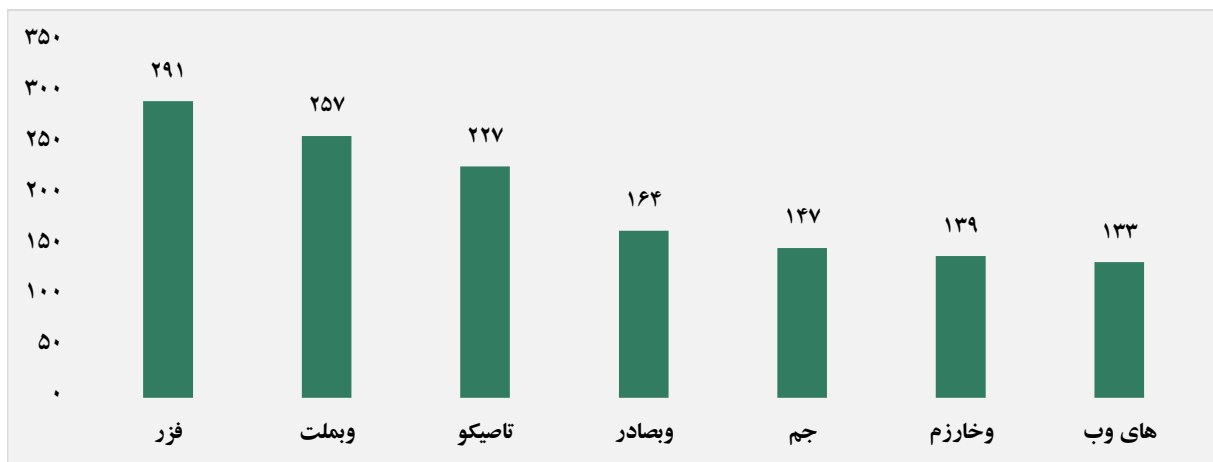
بالاترین قدرت خرید و فروش حقیقی (میلیون ریال)



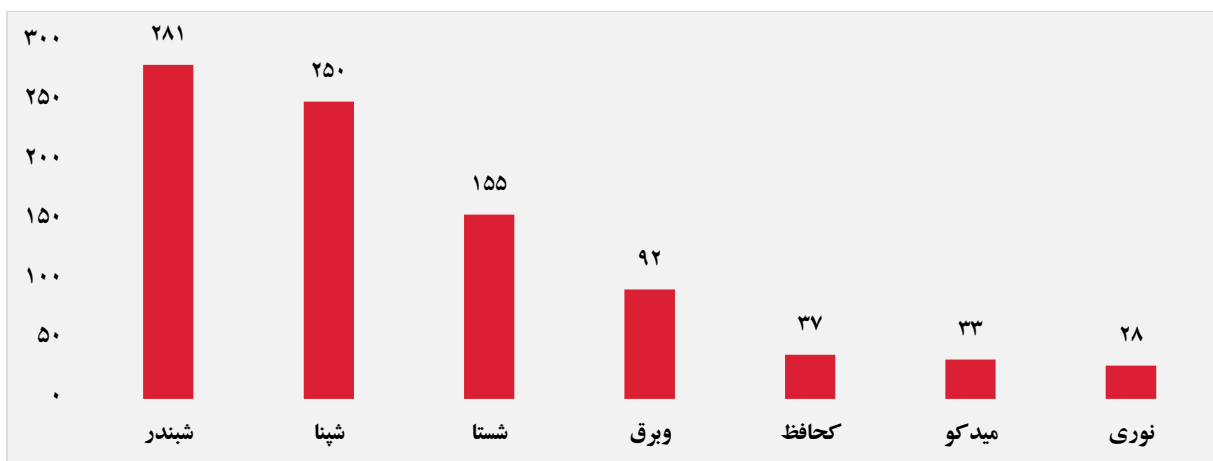
پول هوشمند

ردیف	ورود	ردیف	خروج
۱	فزر	۱	شبریز
۲	وی‌ملت	۲	چپ‌رو
۳	تاصیکو	۳	بخاور
۴	وبصادر	۴	فوکا
۵	جم	۵	وسدید
۶	حکشتی	۶	فبیرا
۷	ونوین	۷	ولتجار
۸	وسبحان	۸	زنگان
۹	فراپورس	۹	سلار
۱۰	ذوب	۱۰	-

سهام با بیشترین ورود نقدینگی (میلیارد ریال)



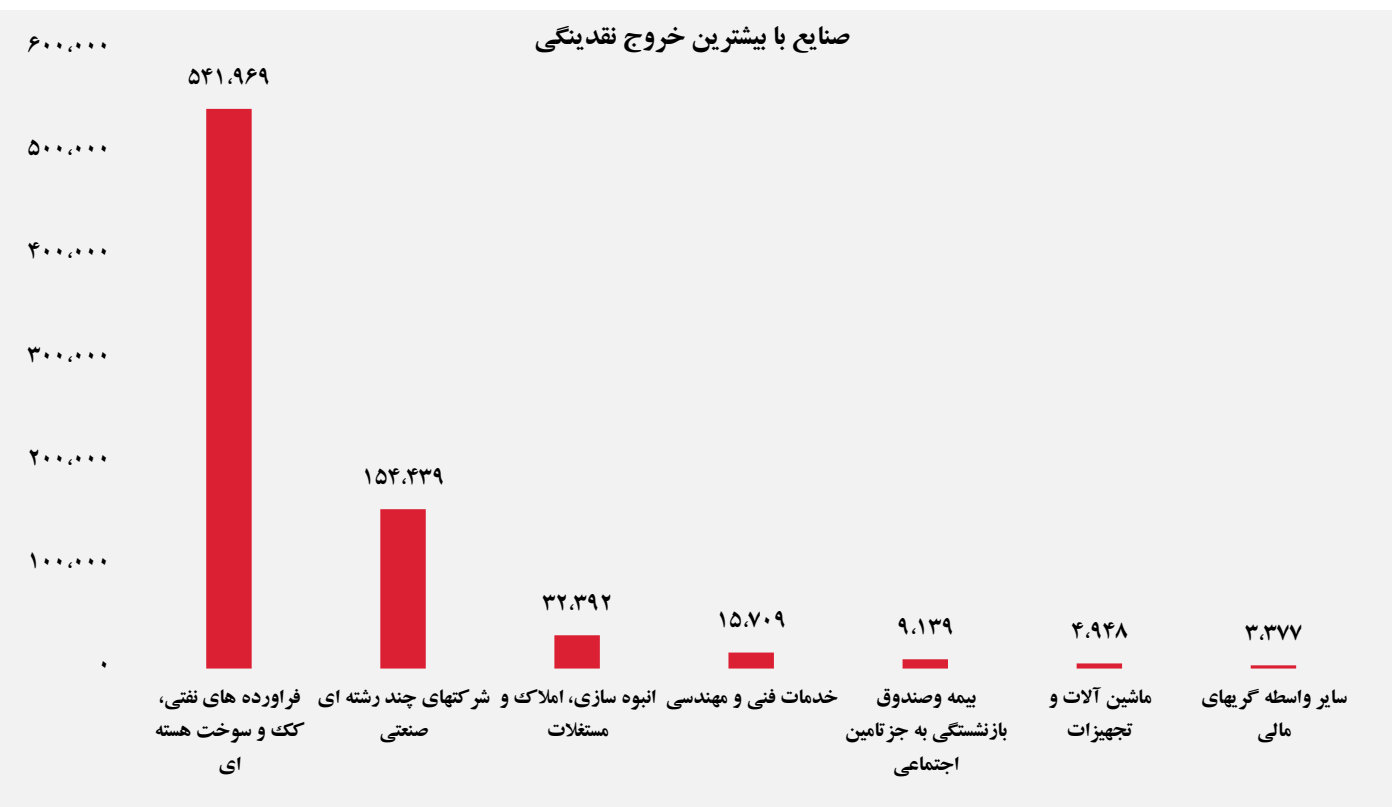
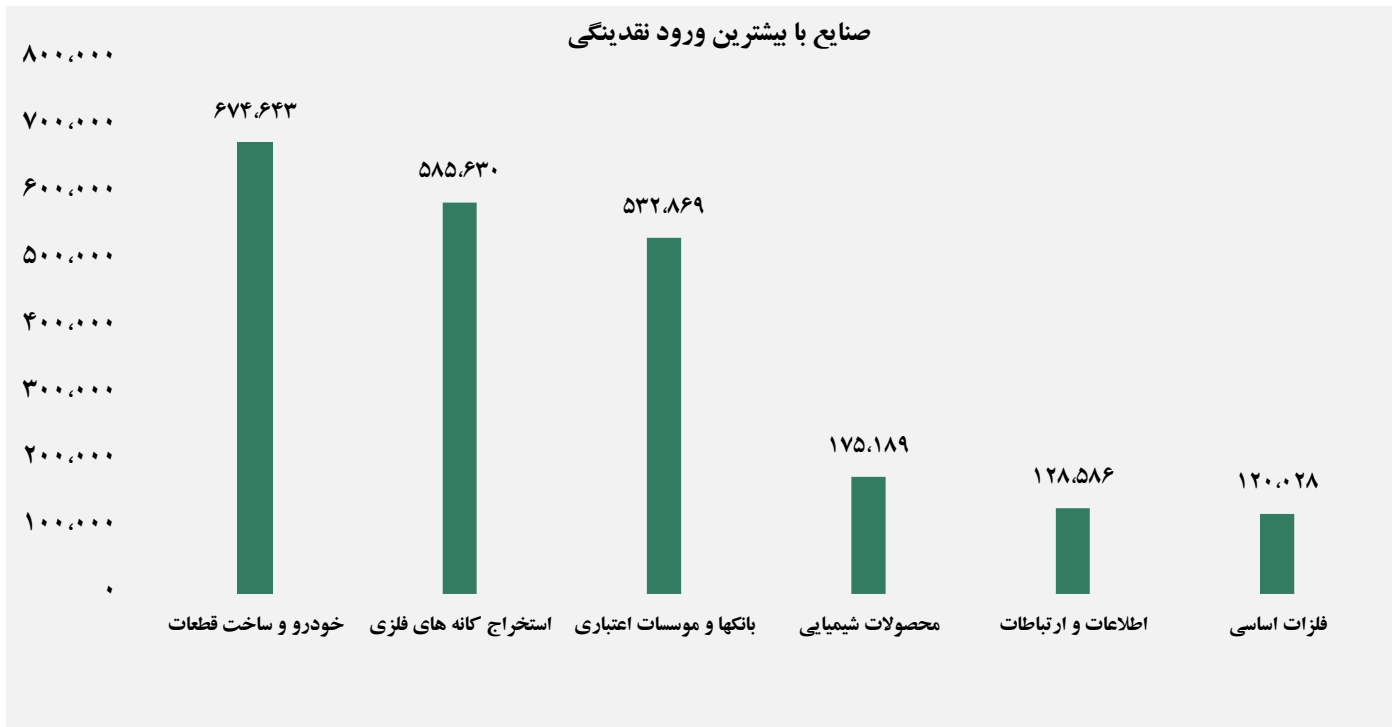
سهام با بیشترین خروج نقدینگی (میلیارد ریال)



واچ لیست

ردیف	نماد	ردیف	نماد
۱	آیین	۹	فباهر
۲	فزر	۱۰	زاگرس
۳	سمازن	۱۱	لبوتان
۴	سهرمز	۱۲	شپدیس
۵	انرژی ۳	۱۳	فراپورس
۶	تفارس	۱۴	شغدیر
۷	سیمرخ	۱۵	فنف
۸	خنصیر	۱۶	زفکا

ورود و خروج نقدینگی به/از صنایع (میلیون ریال)



گزارش روزانه تحلیل بازار گروه مالی شهر