



گروه مالی شهر
SHAHR FINANCIAL GROUP

گزارش روزانه تحلیل بازار

معاونت سرمایه گذاری و توسعه

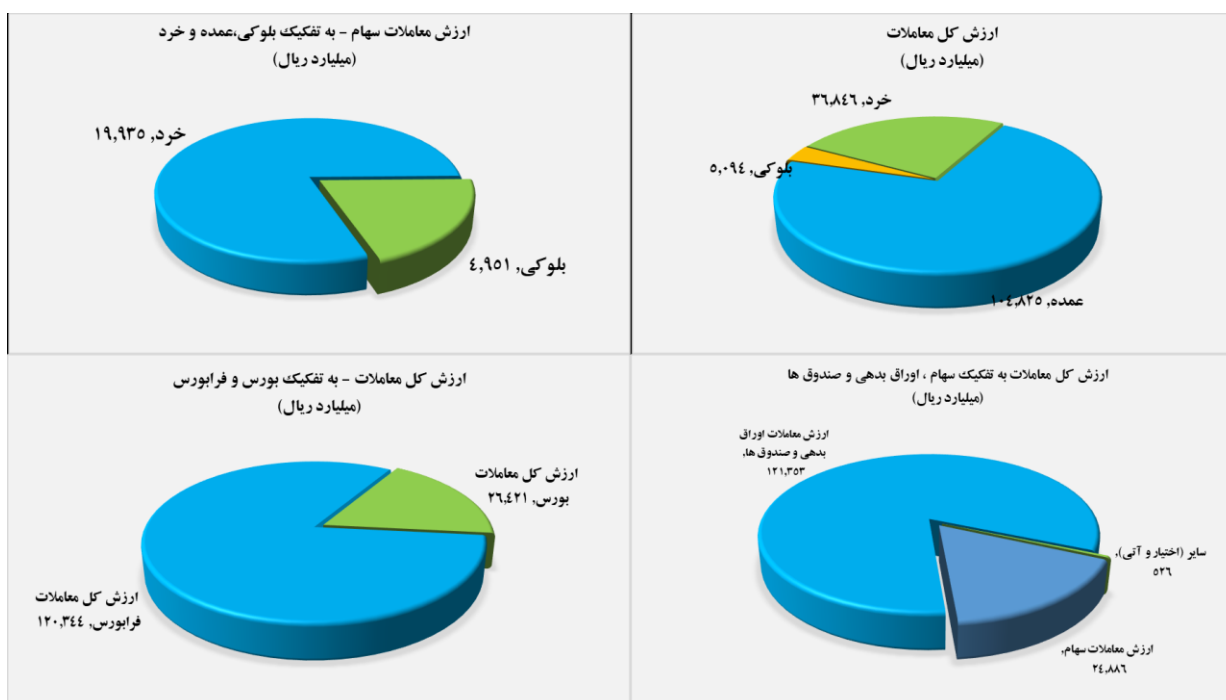
۱۴۰۱/۰۵/۱۹

www.sfg.ir - info@sfg.i



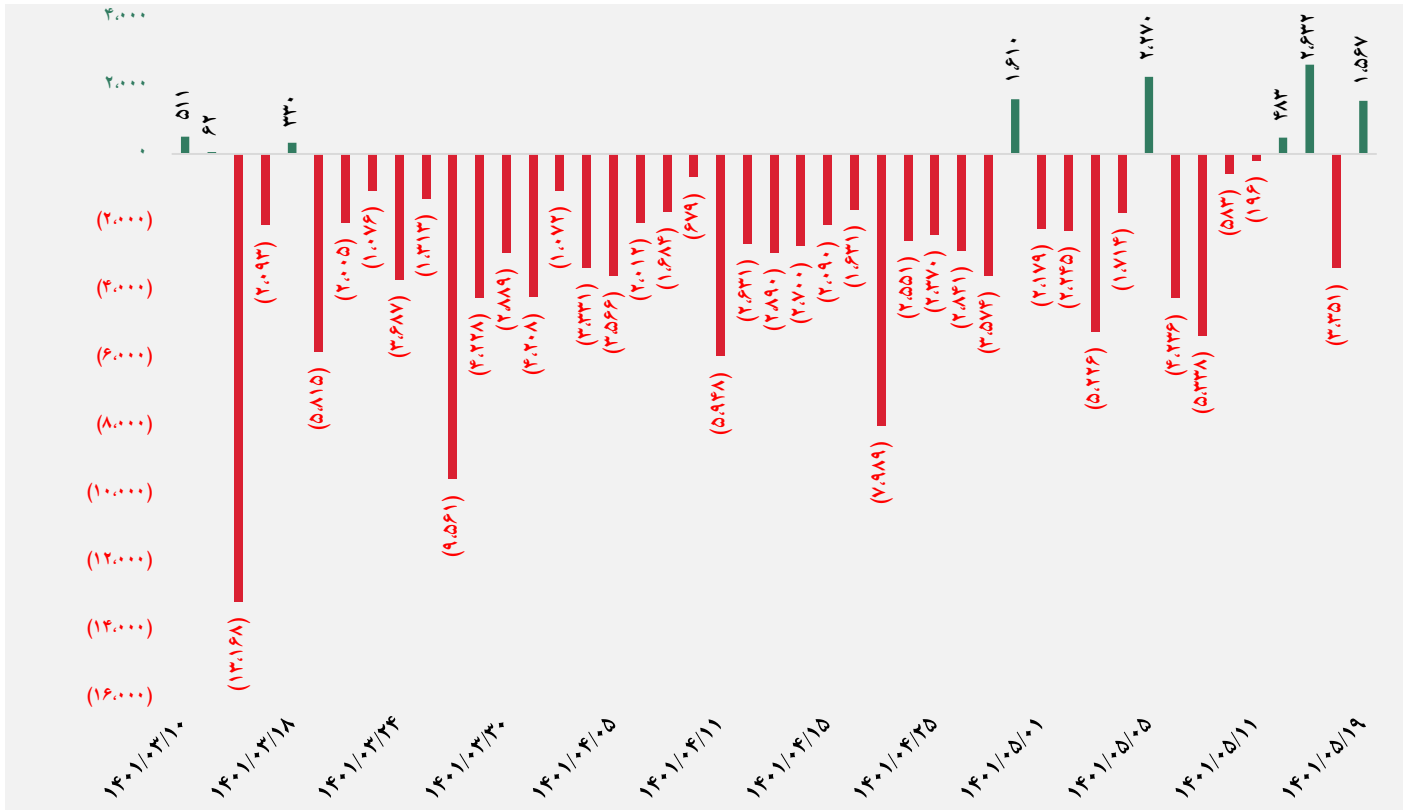
تصویر کلی بازار

فرا بورس		بورس	
۱۹,۱۵۰	شاخص کل	۱,۴۴۸,۴۶۳	شاخص کل
۱	تغییر شاخص	(۳,۴۷۸)	تغییر شاخص
۱۳,۹۵۰,۶۱۶	ارزش بازار (میلیارد ریال)	۵۴,۷۲۰,۰۲۳	ارزش بازار (میلیارد ریال)
۱۲۰,۳۴۴	ارزش معاملات (میلیارد ریال)	۲۶,۴۲۱	ارزش معاملات (میلیارد ریال)
بیشترین تأثیر مثبت در شاخص		بیشترین تأثیر مثبت در شاخص	
پاس		فولاد	
اتکای		فارس	
فزر		وبانک	
تماوند		فملی	
بیشترین تأثیر منفی در شاخص		بیشترین تأثیر منفی در شاخص	
زاگرس		کگل	
شراز		شستا	
خدیزل		خودرو	
دماوند		شبندر	

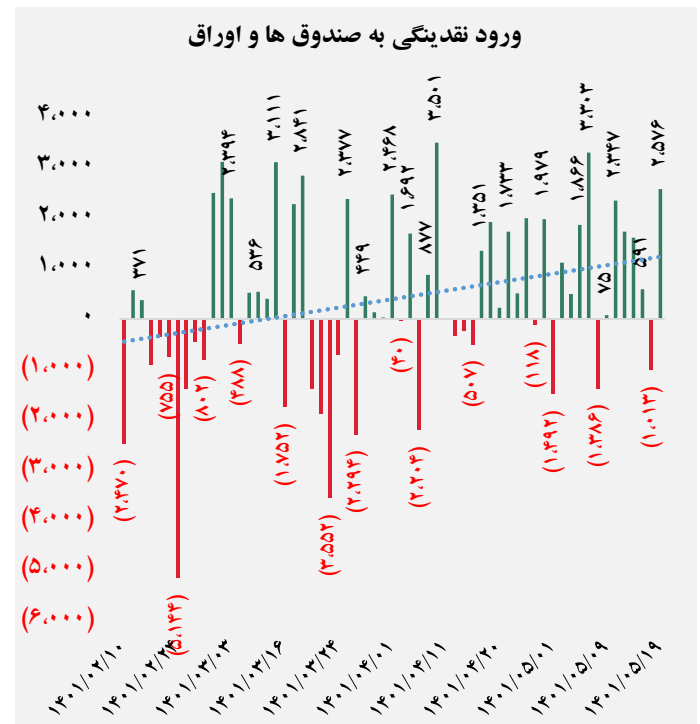
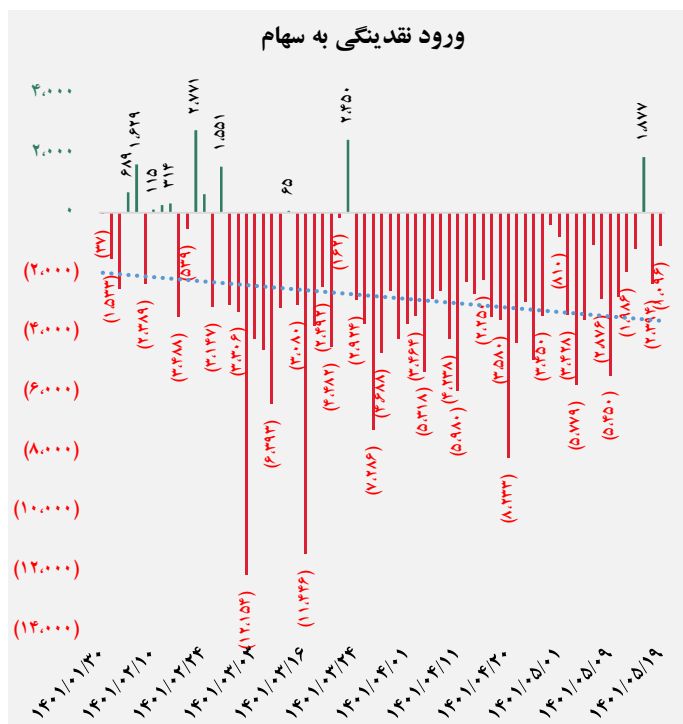




کل ورود نقدینگی حقیقی ها (میلارد ریال)

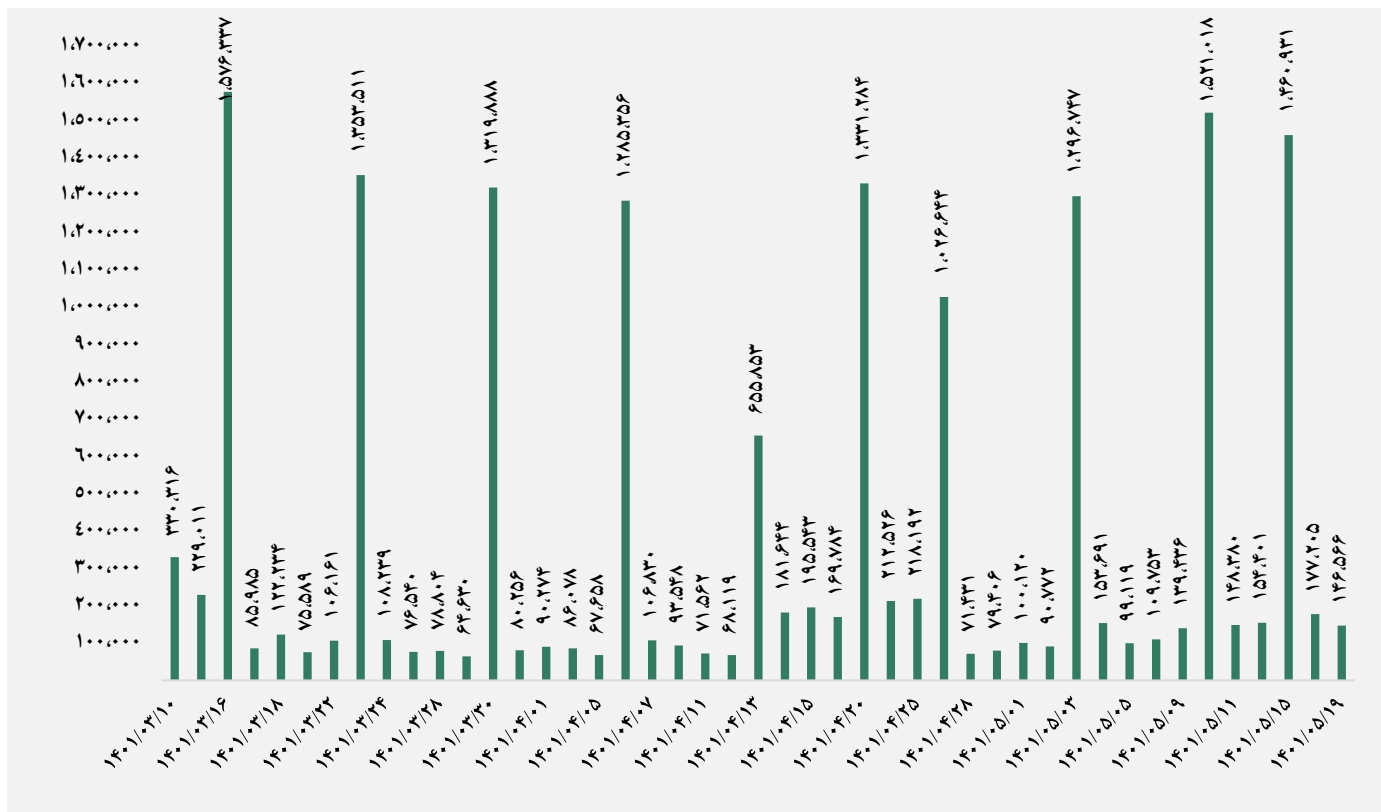


ورود نقدینگی حقیقی ها به تفکیک سهام و اوراق (میلارد ریال)

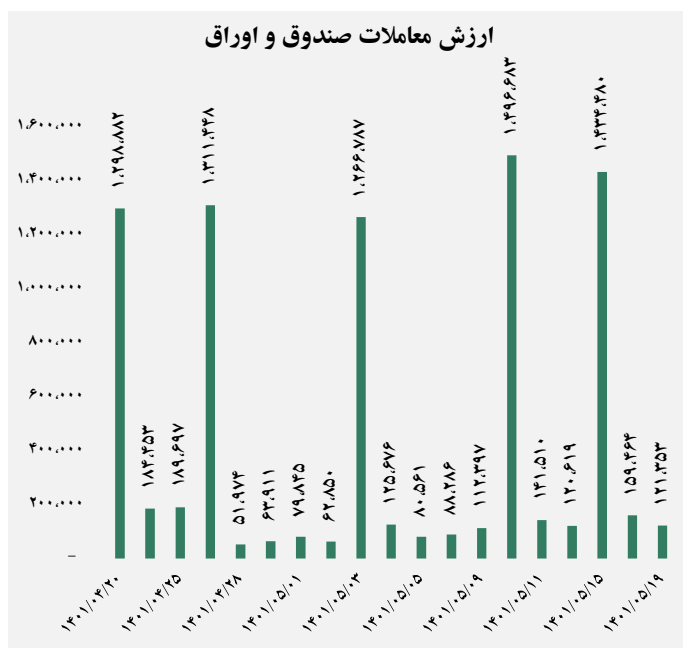
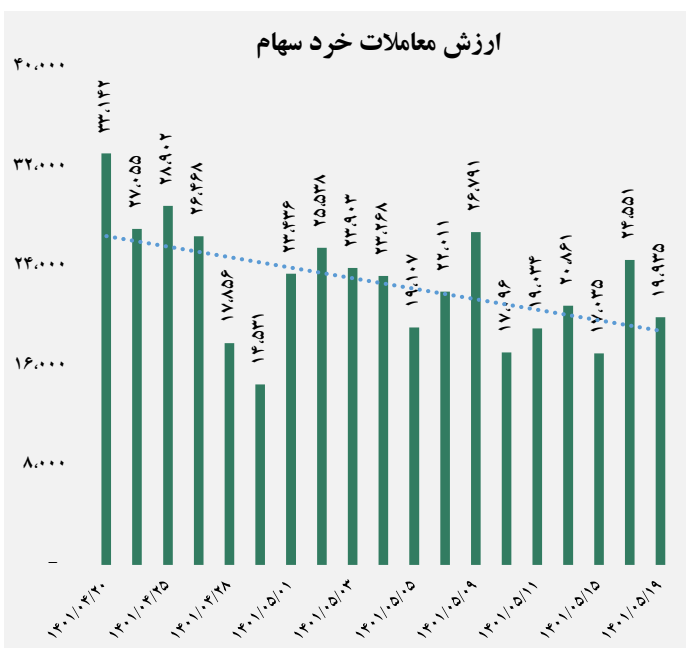




ارزش معاملات کل (میلیارد ریال)

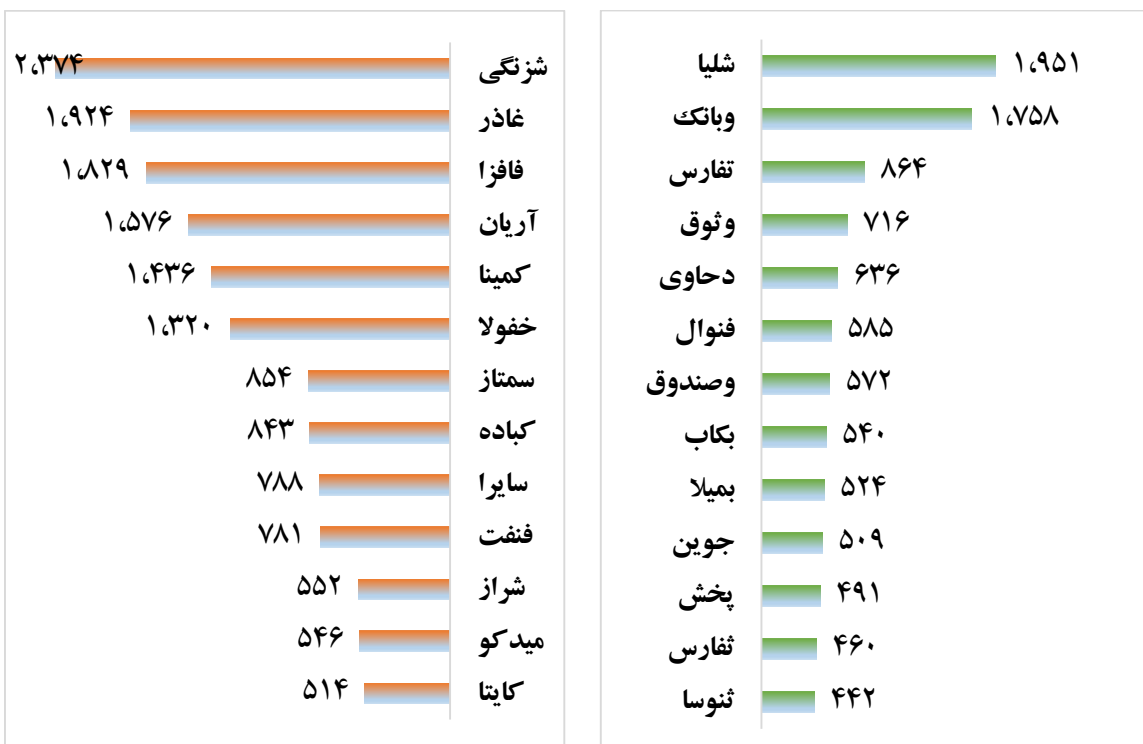


ارزش معاملات به تفکیک معاملات خرد و صندوق ها (میلیارد ریال)






بالاترین قدرت خرید و فروش حقیقی (میلیون ریال)



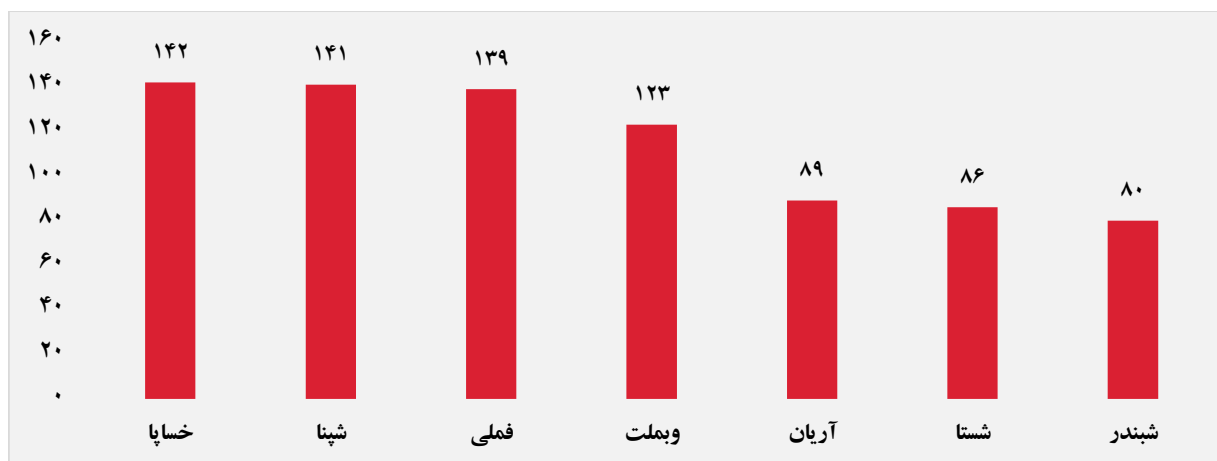
پول هوشمند

ردیف	ورود	ردیف	خروج
۱	فزر	۱	کمنگنز
۲	اتکای	۲	شراز
۳	وبانک	۳	وگردش
۴	سیدکو	۴	کاذر
۵	فگستر	۵	شخارک
۶	وصندوق	۶	رکیش
۷	ذوب	۷	لبوتان
۸	ساینا	۸	امید
۹	قشرین	۹	زماهان
۱۰	ثنوسا	۱۰	تکنو

سهام با بیشترین ورود نقدینگی (میلیارد ریال)



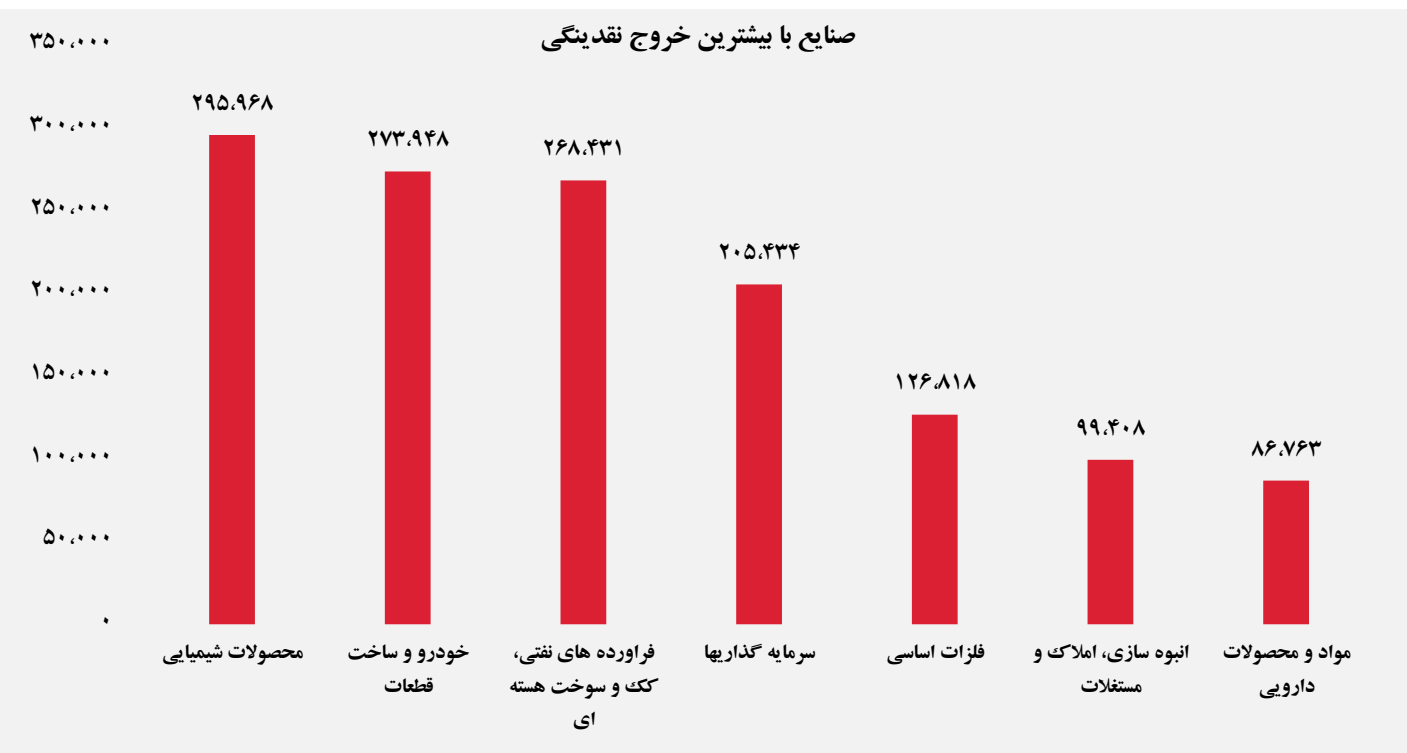
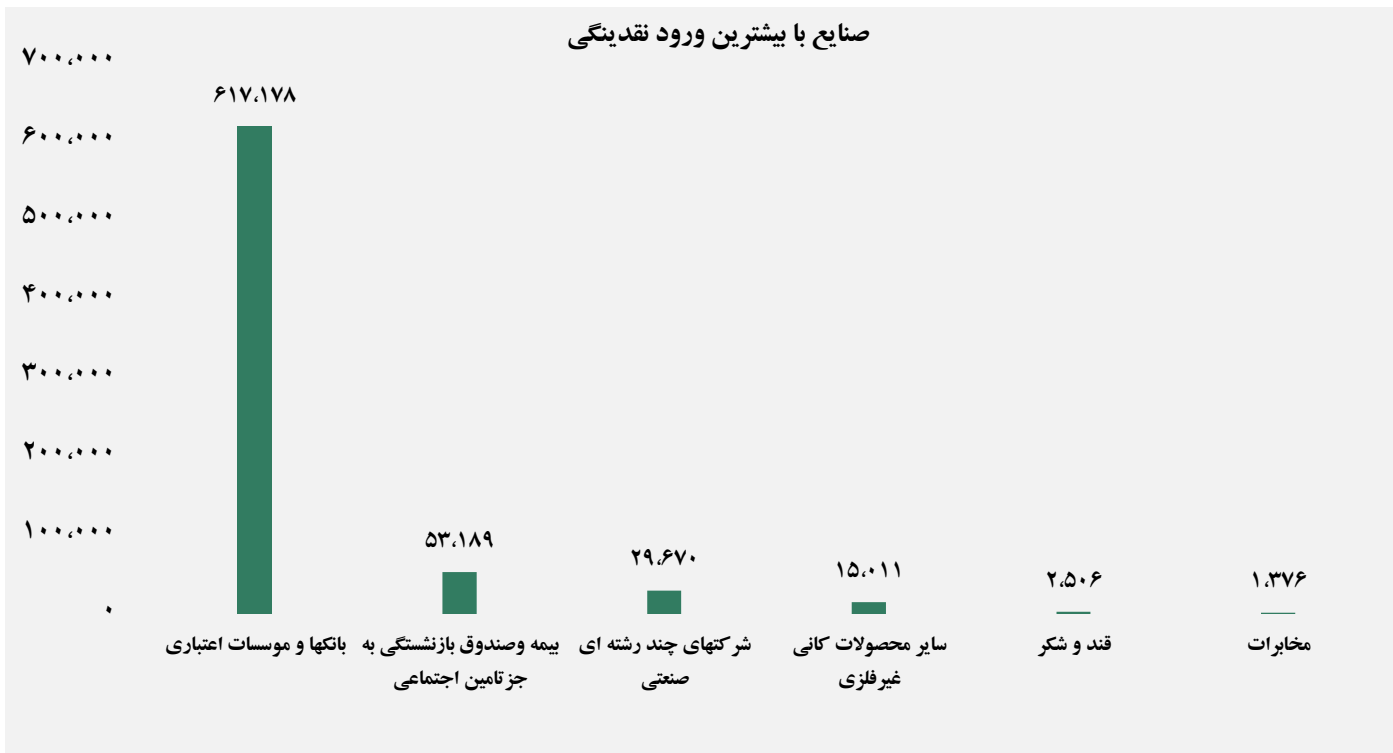
سهام با بیشترین خروج نقدینگی (میلیارد ریال)



واچ لیست

ردیف	نماد	ردیف	نماد
۱	سهرمز	۹	ثور
۲	کمنگنز	۱۰	کالا
۳	سکرد	۱۱	خزامیا
۴	آیین	۱۲	غویتا
۵	ثفارس	۱۳	خکاوه
۶	فزر	۱۴	ثباغ
۷	قشرین	۱۵	شپدیس
۸	انرژی ۳	۱۶	ثعمرا

ورود و خروج نقدینگی به / از صنایع (میلیون ریال)



گروه مالی شهر گزارش روزانه تحلیل بازار