



گروه مالی شهر
SHAHR FINANCIAL GROUP

گزارش روزانه تحلیل بازار

معاونت سرمایه گذاری و توسعه

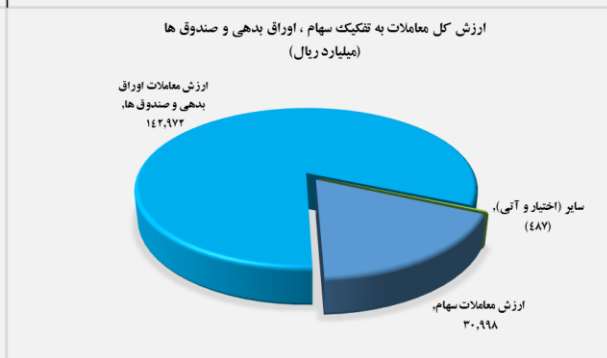
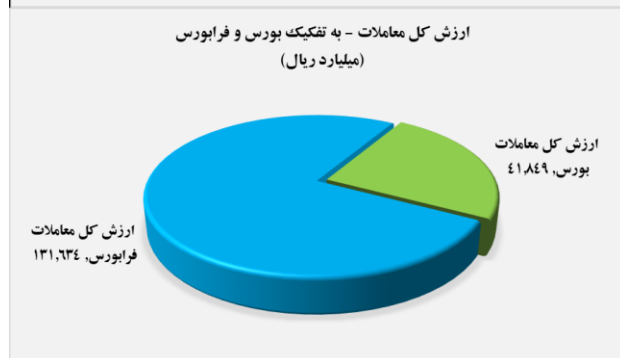
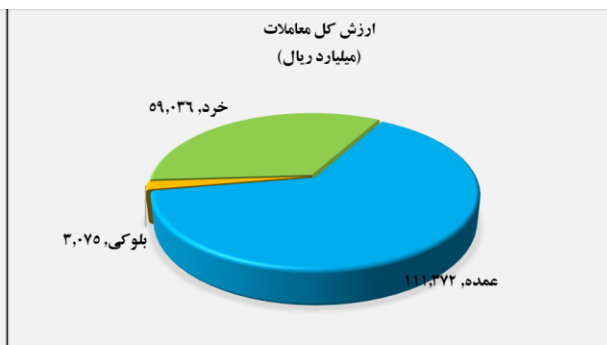
۱۴۰۱/۰۵/۲۲

www.sfg.ir - info@sfg.i



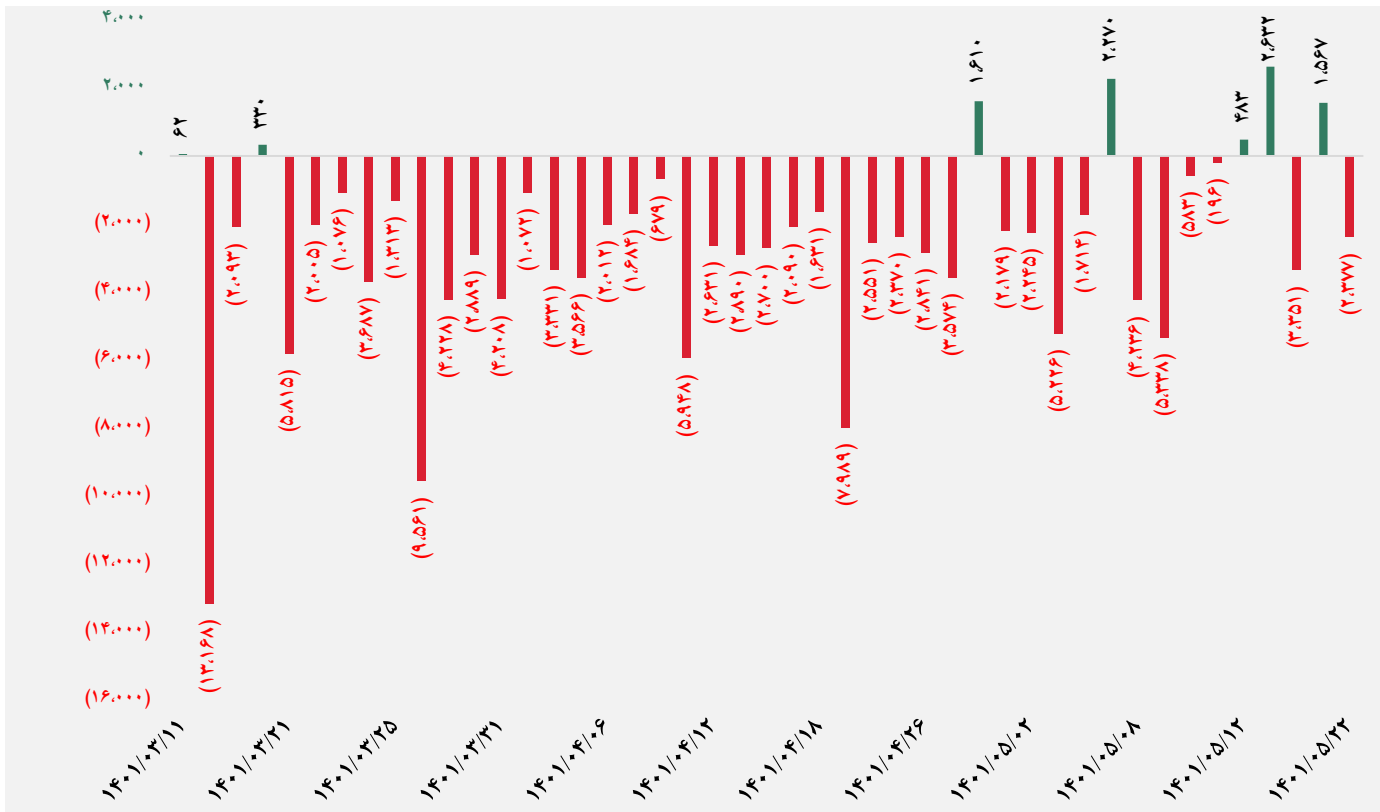
تصویر کلی بازار

فرا بورس		بورس	
۱۹,۳۶۴	شاخص کل	۱,۴۶۷,۱۰۰	شاخص کل
۱۱۳	تغییر شاخص	۱۸,۶۳۵	تغییر شاخص
۱۴,۰۴۳,۵۰۸	ارزش بازار (میلیارد ریال)	۵۵,۴۲۶,۱۳۵	ارزش بازار (میلیارد ریال)
۱۳۱,۶۳۴	ارزش معاملات (میلیارد ریال)	۴۱,۸۴۹	ارزش معاملات (میلیارد ریال)
بیشترین تأثیر مثبت در شاخص		بیشترین تأثیر مثبت در شاخص	
آریا		فولاد	
خدیزل		شستا	
فغدیر		فملی	
صبا		وبملت	
بیشترین تأثیر منفی در شاخص		بیشترین تأثیر منفی در شاخص	
شراز		نوری	
شاون		شپدیس	
دماوند		پارس	
اتکای		کگل	

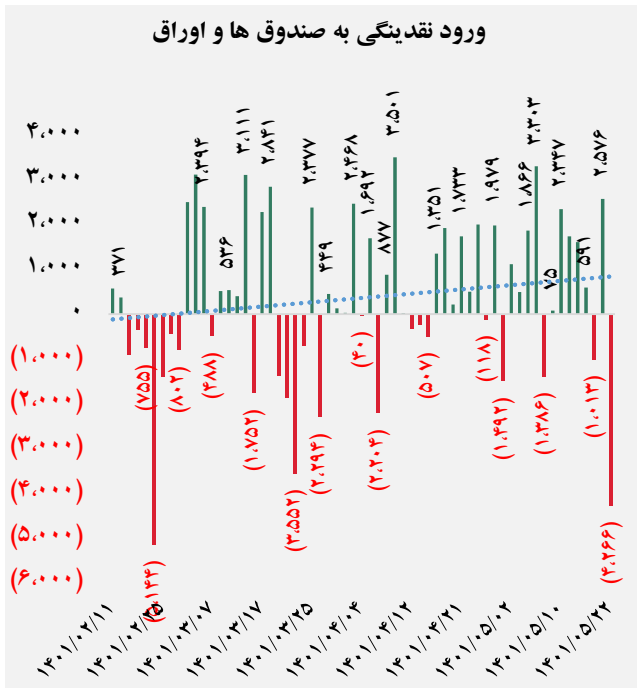
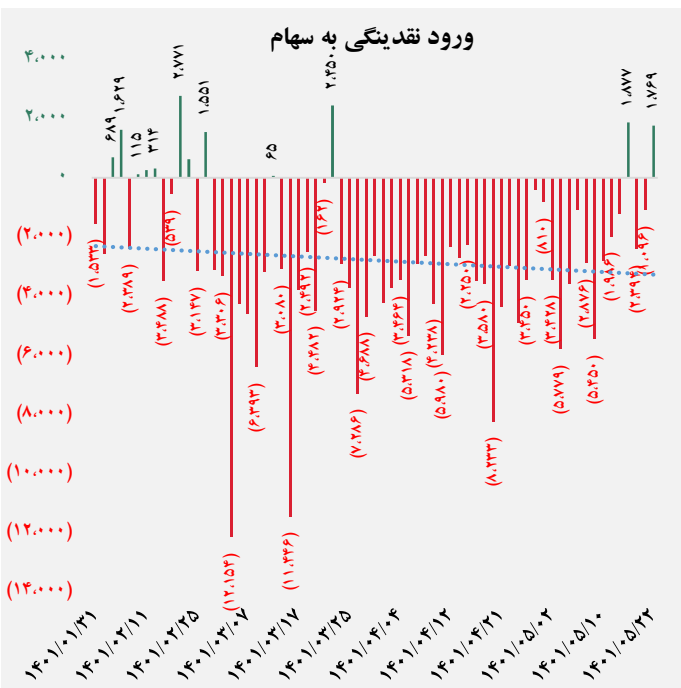




کل ورود نقدینگی حقیقی ها (میلارد ریال)

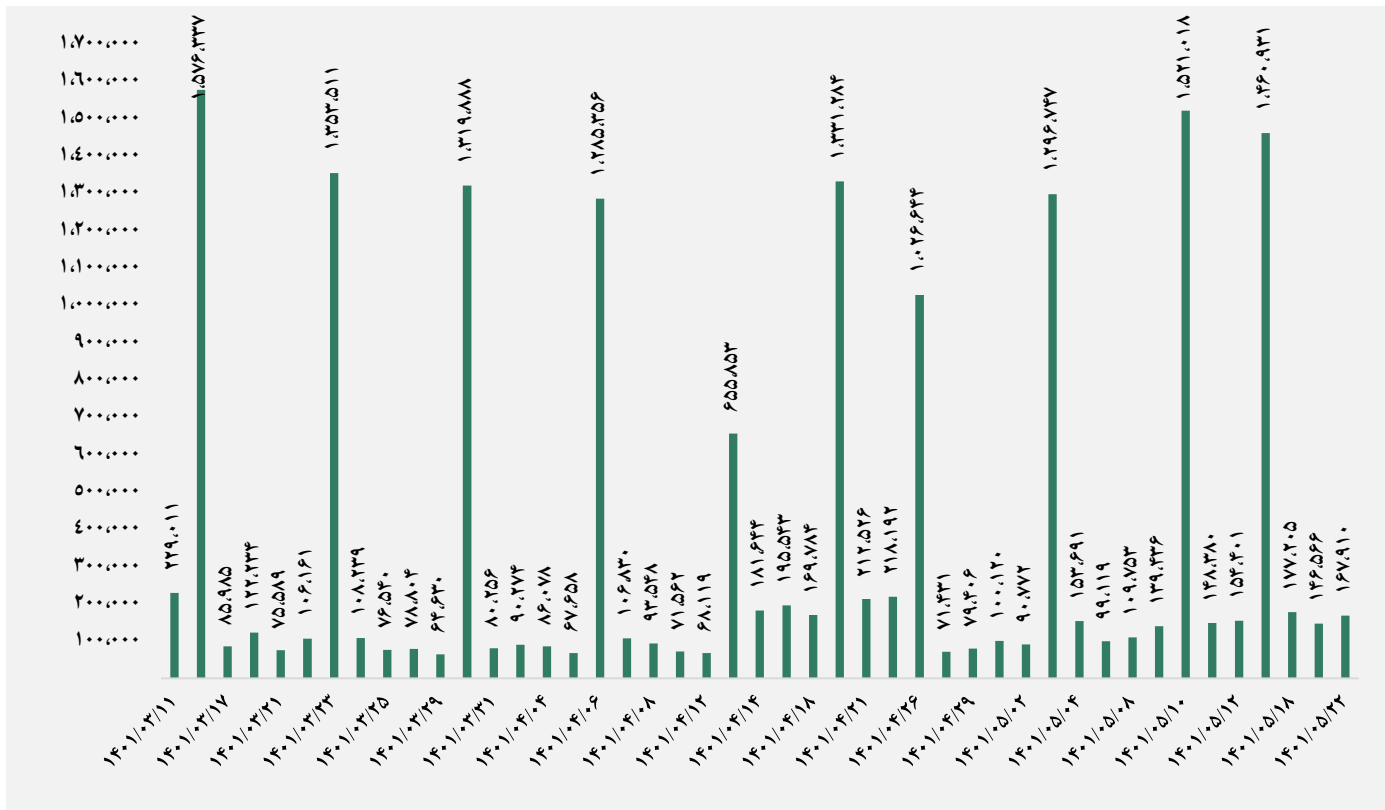


ورود نقدینگی حقیقی ها به تفکیک سهام و اوراق (میلارد ریال)

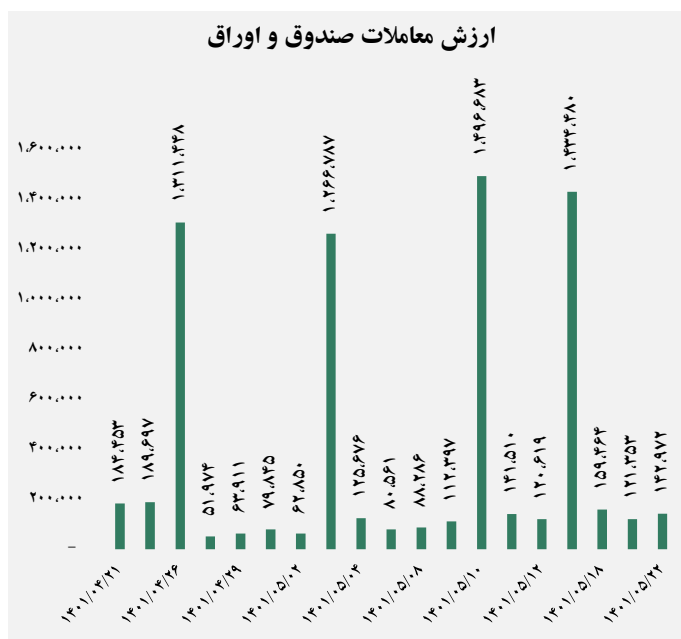
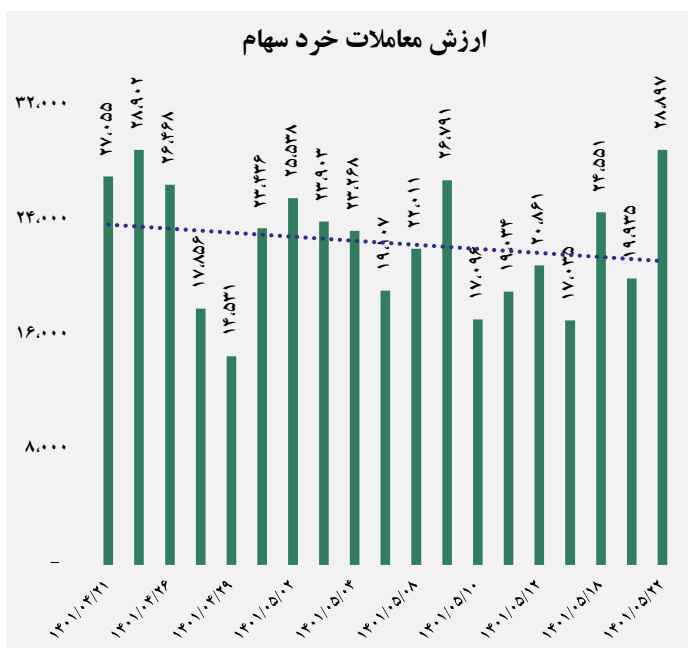




ارزش معاملات کل (میلیارد ریال)

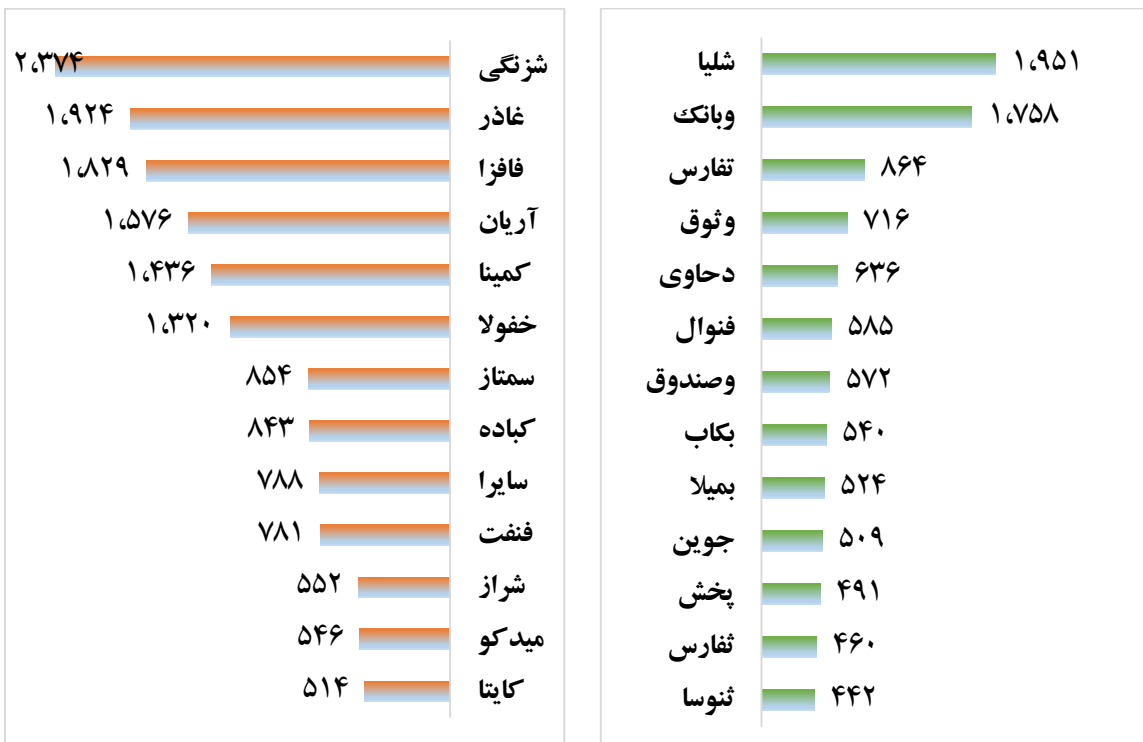


ارزش معاملات به تفکیک معاملات خرد و صندوق ها (میلیارد ریال)






بالاترین قدرت خرید و فروش حقیقی (میلیون ریال)



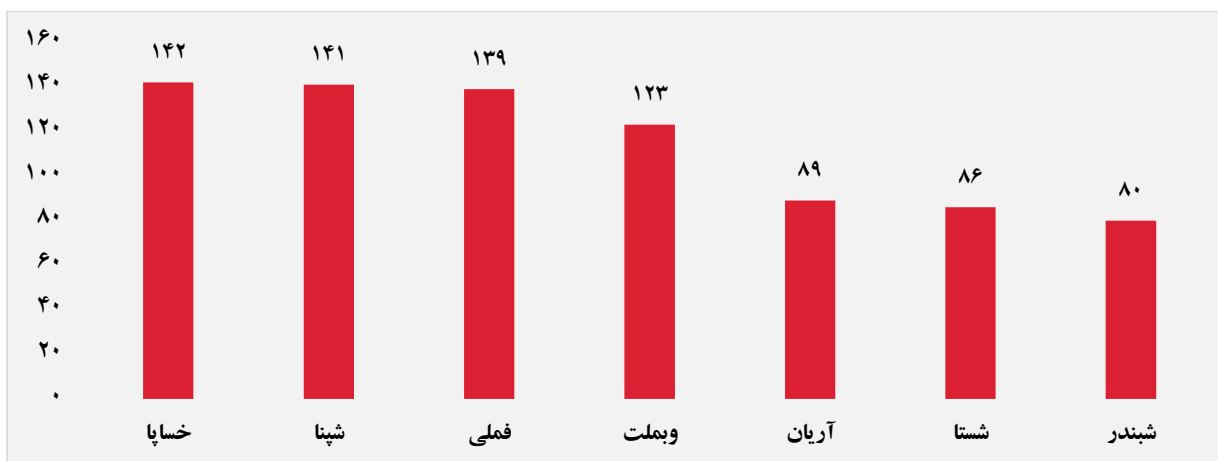
پول هوشمند

ردیف	ورود	ردیف	خروج
۱	وبملت	۱	تاپیکو
۲	شستا	۲	کگهر
۳	سمگا	۳	اتکای
۴	وخارزم	۴	حرهشا
۵	وبانک	۵	قاسم
۶	خدیزل	۶	ولتجار
۷	ونوین	۷	غشوکو
۸	شیراز	۸	زنگان
۹	حسینا	۹	وآرین
۱۰	همراه	۱۰	فن آوا

سهام با بیشترین ورود نقدینگی (میلیارد ریال)



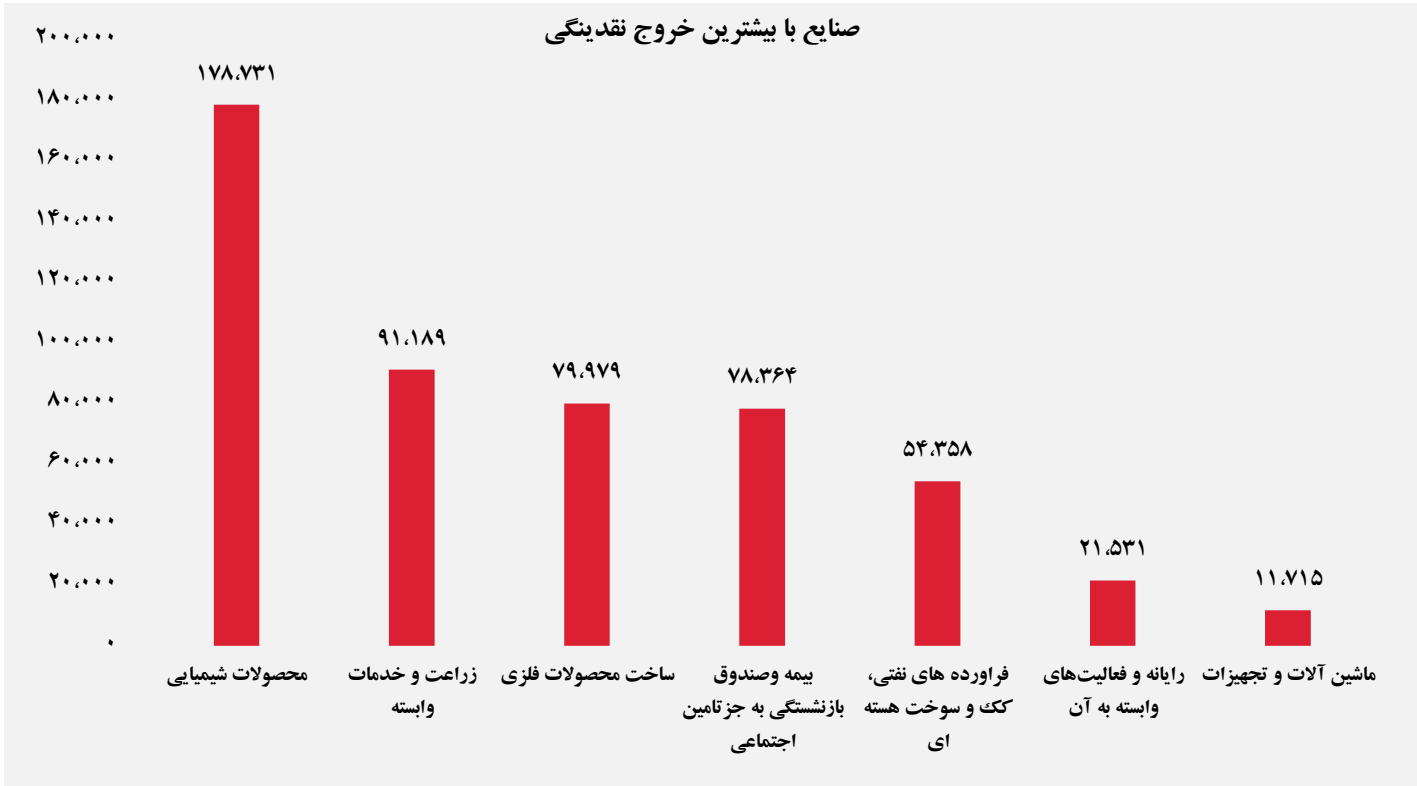
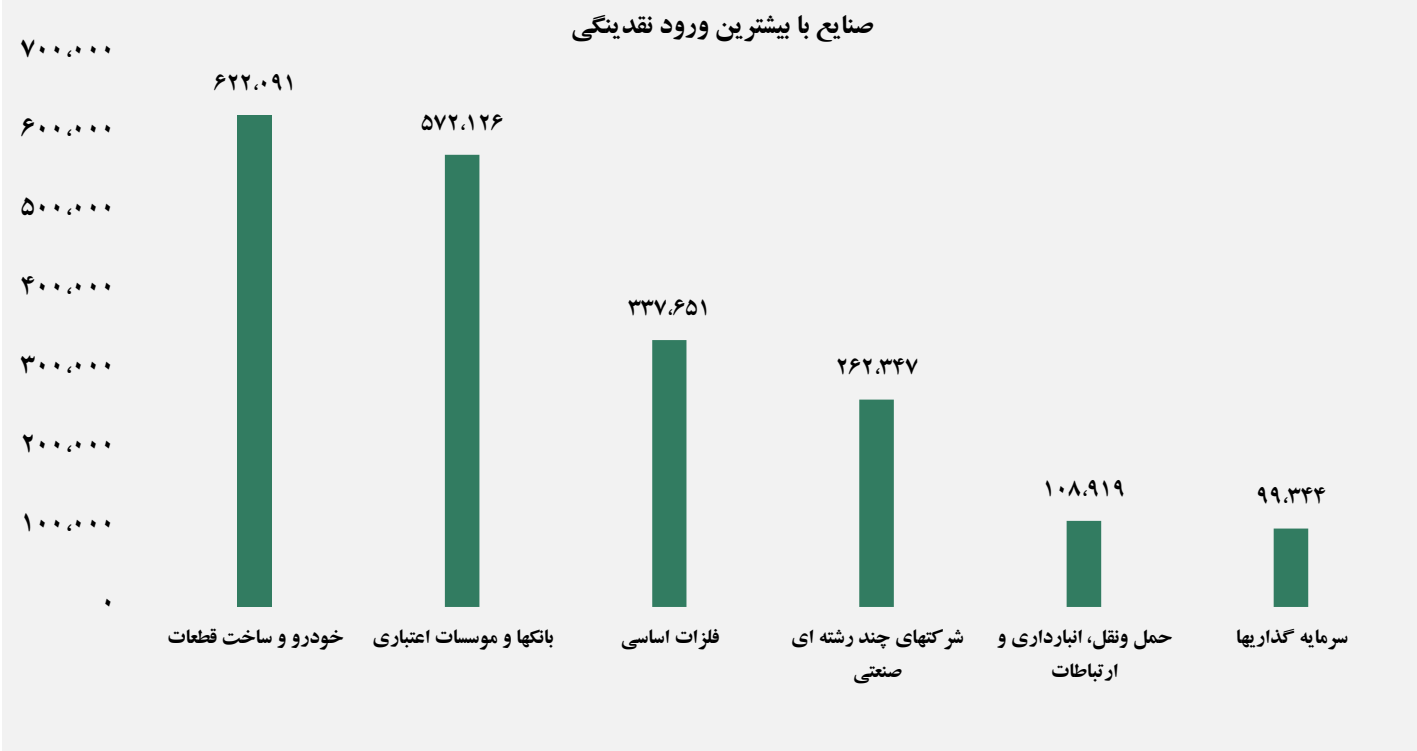
سهام با بیشترین خروج نقدینگی (میلیارد ریال)



واچ لیست

ردیف	نماد	ردیف	نماد
۱	وسالت	۹	زپارس
۲	کمنگنز	۱۰	سیمرغ
۳	ثفارس	۱۱	آیین
۴	سکرد	۱۲	خکاوه
۵	سهرمز	۱۳	یوعلی
۶	سصوفی	۱۴	قشرین
۷	انرژی ۳	۱۵	ثنور
۸	فزر	۱۶	شغدیر

ورود و خروج نقدینگی به/از صنایع (میلیون ریال)



گروه مالی شهر گزارش روزانه تحلیل بازار