



گروه مالی شهر
SHAHR FINANCIAL GROUP

گزارش روزانه تحلیل بازار

معاونت سرمایه گذاری و توسعه

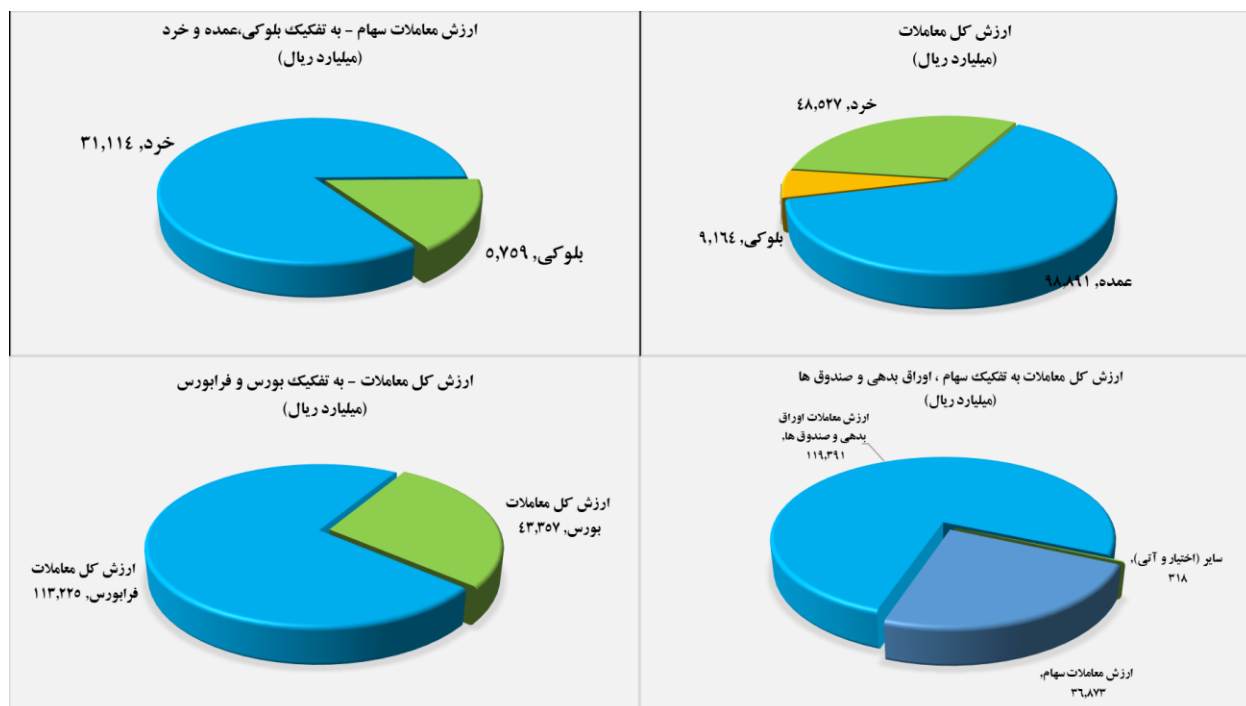
۱۴۰۱/۰۵/۲۳

www.sfg.ir - info@sfg.i



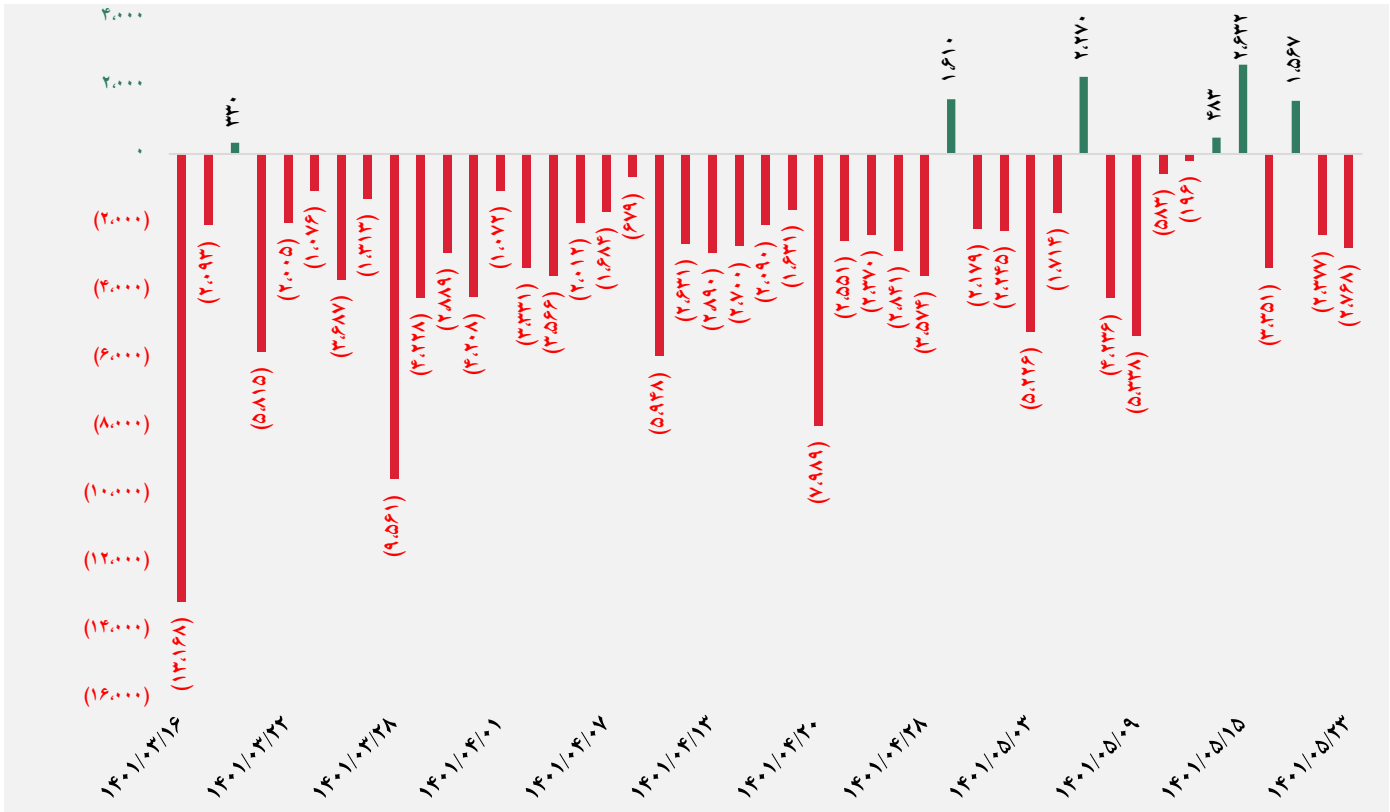
تصویر کلی بازار

فرا بورس		بورس	
۱۹,۲۰۵	شاخص کل	۱,۴۶۳,۶۵۲	شاخص کل
(۵۹)	تغییر شاخص	(۳,۴۴۷)	تغییر شاخص
۱۳,۹۹۳,۱۶۵	ارزش بازار (میلیارد ریال)	۵۵,۲۹۵,۷۰۶	ارزش بازار (میلیارد ریال)
۱۱۳,۲۲۵	ارزش معاملات (میلیارد ریال)	۴۳,۳۵۷	ارزش معاملات (میلیارد ریال)
بیشترین تأثیر مثبت در شاخص		بیشترین تأثیر مثبت در شاخص	
پاس		شاراک	
صبا		خسپا	
آریا		وبانک	
کلر		خودرو	
بیشترین تأثیر منفی در شاخص		بیشترین تأثیر منفی در شاخص	
شراز		فملی	
زاگرس		نوری	
خدیزل		فولاد	
بمپنا		فارس	

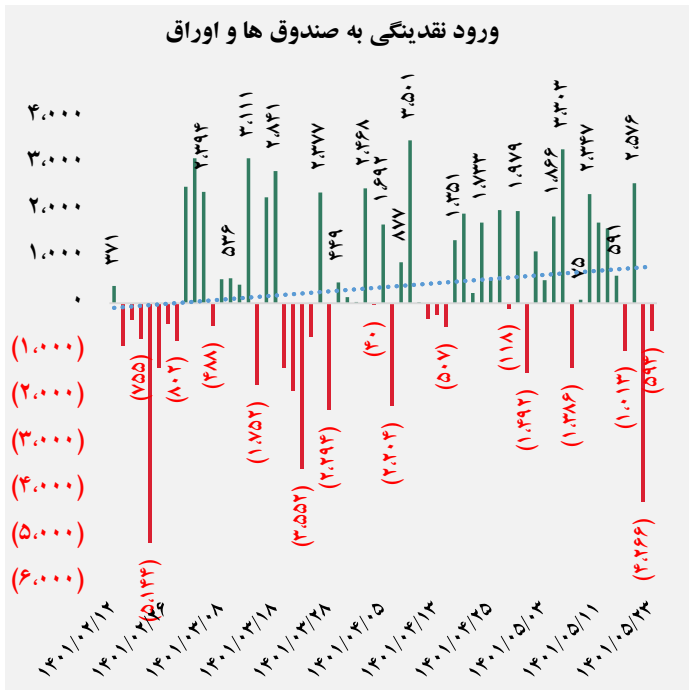
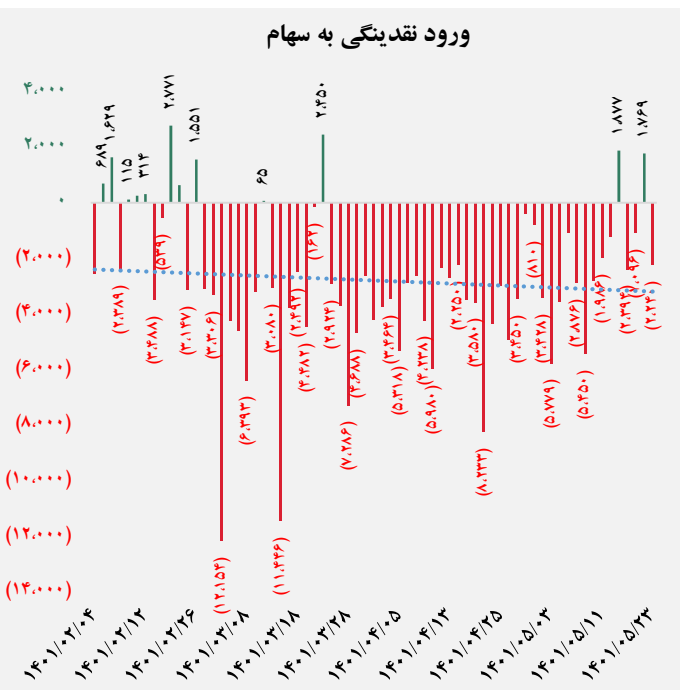




کل ورود نقدینگی حقیقی ها (میلیارد ریال)



ورود نقدینگی حقیقی ها به تفکیک سهام و اوراق (میلیارد ریال)

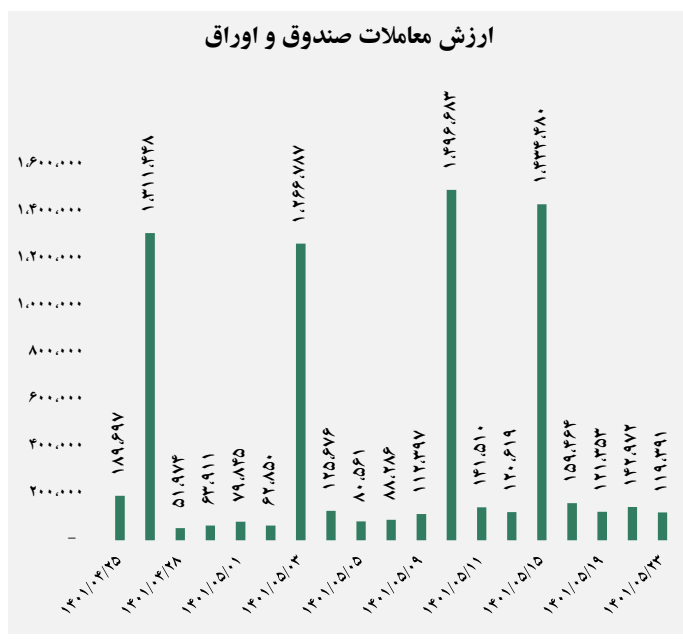
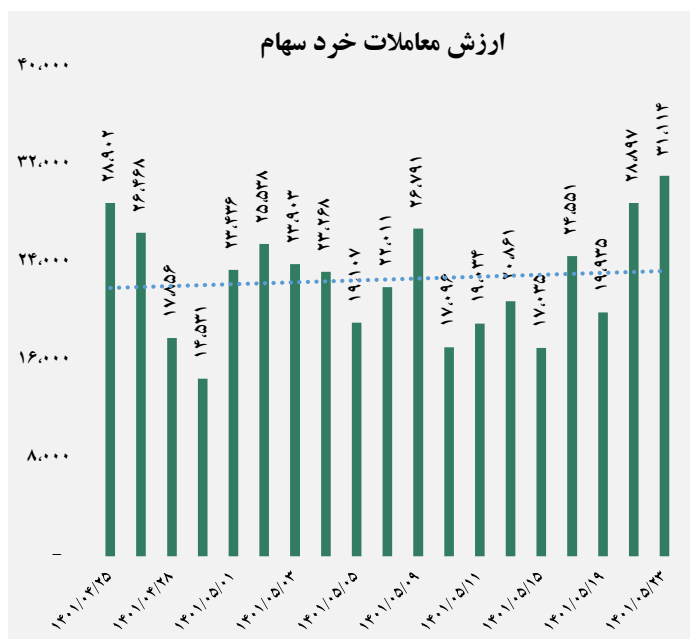




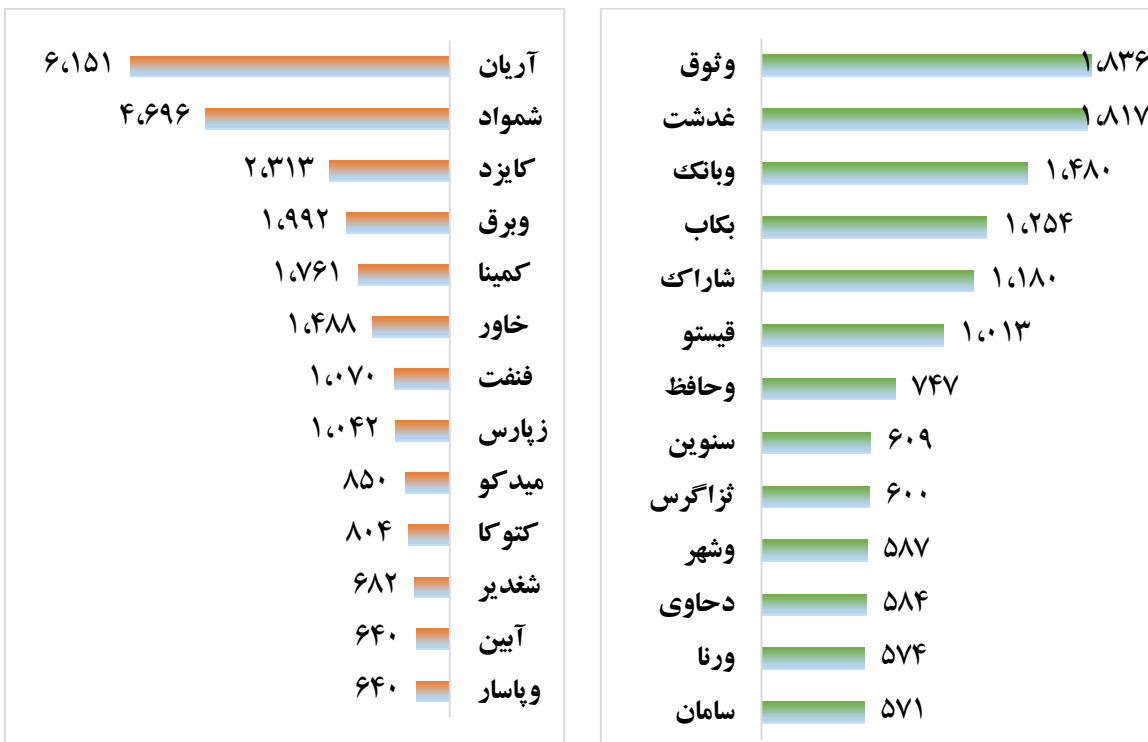
ارزش معاملات کل (میلیارد ریال)



ارزش معاملات به تفکیک معاملات خرد و صندوق ها (میلیارد ریال)



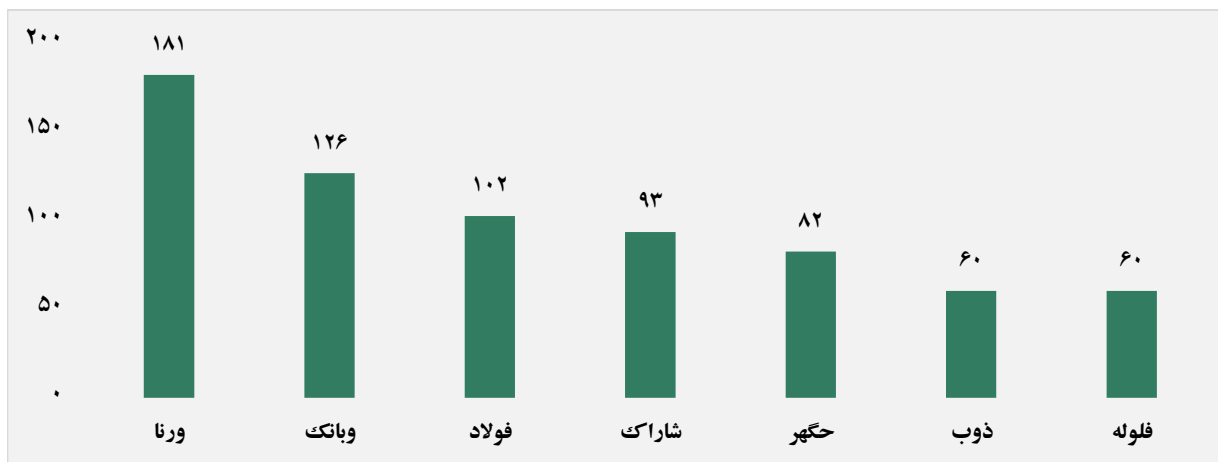
بالاترین قدرت خرید و فروش حقیقی (میلیون ریال)



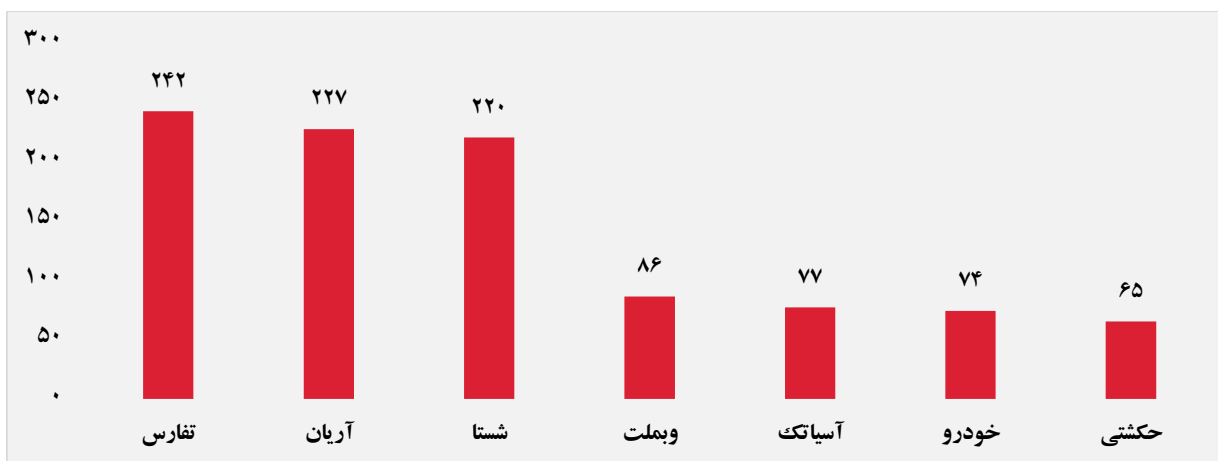
پول هوشمند

ردیف	ورود	ردیف	خروج
۱	شاراک	۱	آریان
۲	ذوب	۲	وپارس
۳	وبانک	۳	خکاوه
۴	وصنعت	۴	ددام
۵	سغرب	۵	غازر
۶	-	۶	خگستر
۷	-	۷	خدیزل
۸	-	۸	غشهد
۹	-	۹	ولتجار
۱۰	-	۱۰	خبازرس

سهام با بیشترین ورود نقدینگی (میلیارد ریال)



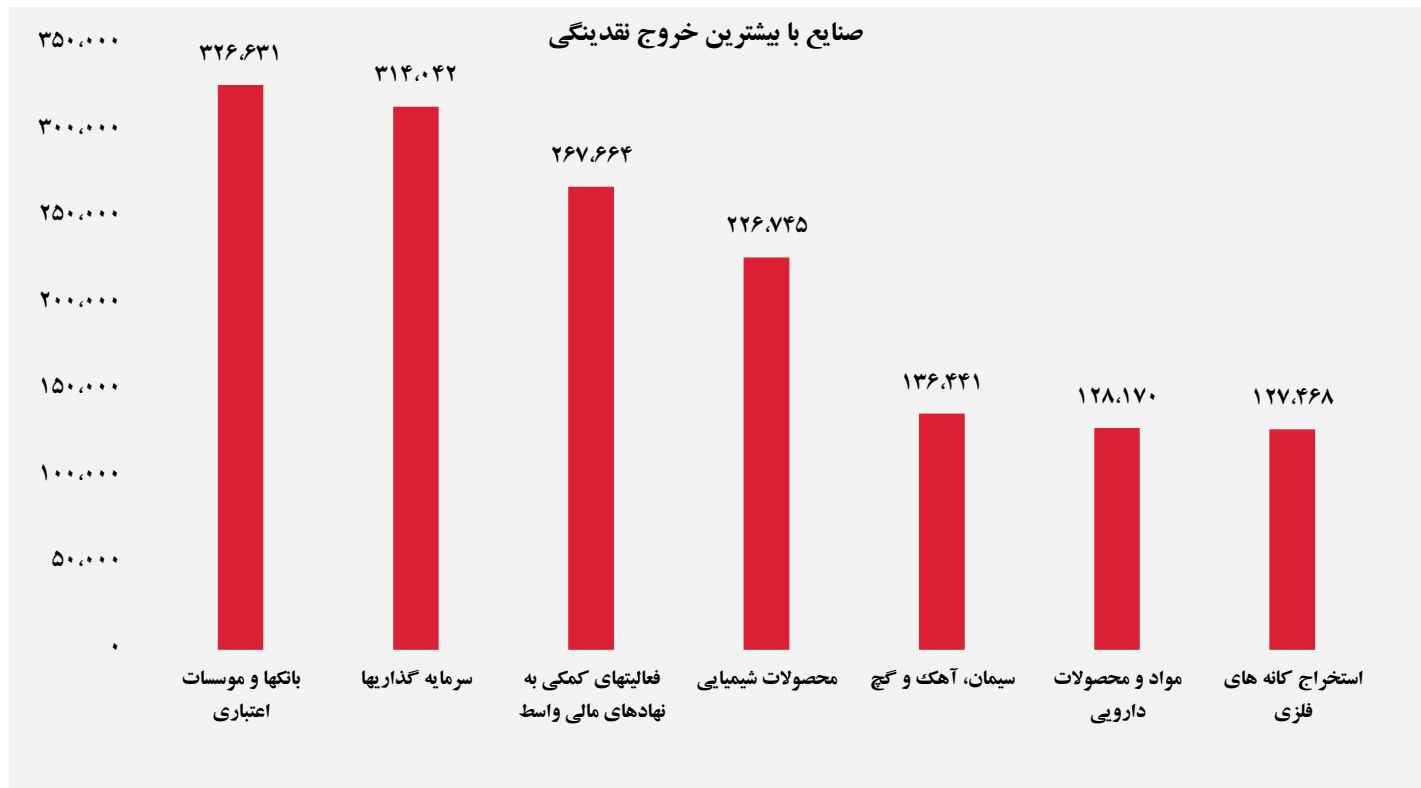
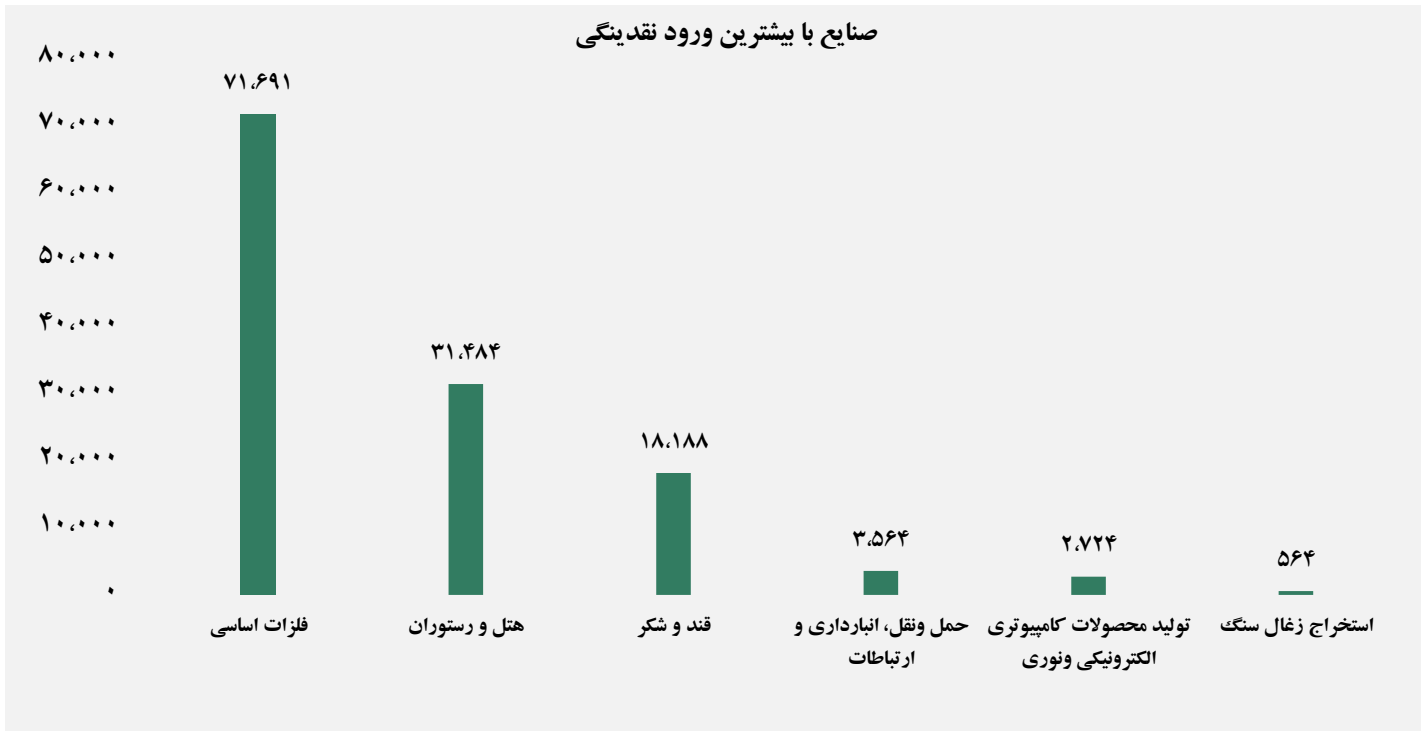
سهام با بیشترین خروج نقدینگی (میلیارد ریال)



واچ لیست

ردیف	نماد	ردیف	نماد
۱	تفارس	۹	ورنا
۲	سهرمز	۱۰	خنصیر
۳	ثفارس	۱۱	خکاوه
۴	آسیاتک	۱۲	سکرد
۵	وسالت	۱۳	زپارس
۶	شغدیر	۱۴	کمنگنز
۷	انرژی ۳	۱۵	کتوکا
۸	خزامیا	۱۶	خوساز

ورود و خروج نقدینگی به/از صنایع (میلیون ریال)



گروه مالی شهر گزارش روزانه تحلیل بازار