



**گروه مالی شهر**  
SHAHR FINANCIAL GROUP

# گزارش روزانه تحلیل بازار

معاونت سرمایه گذاری و توسعه

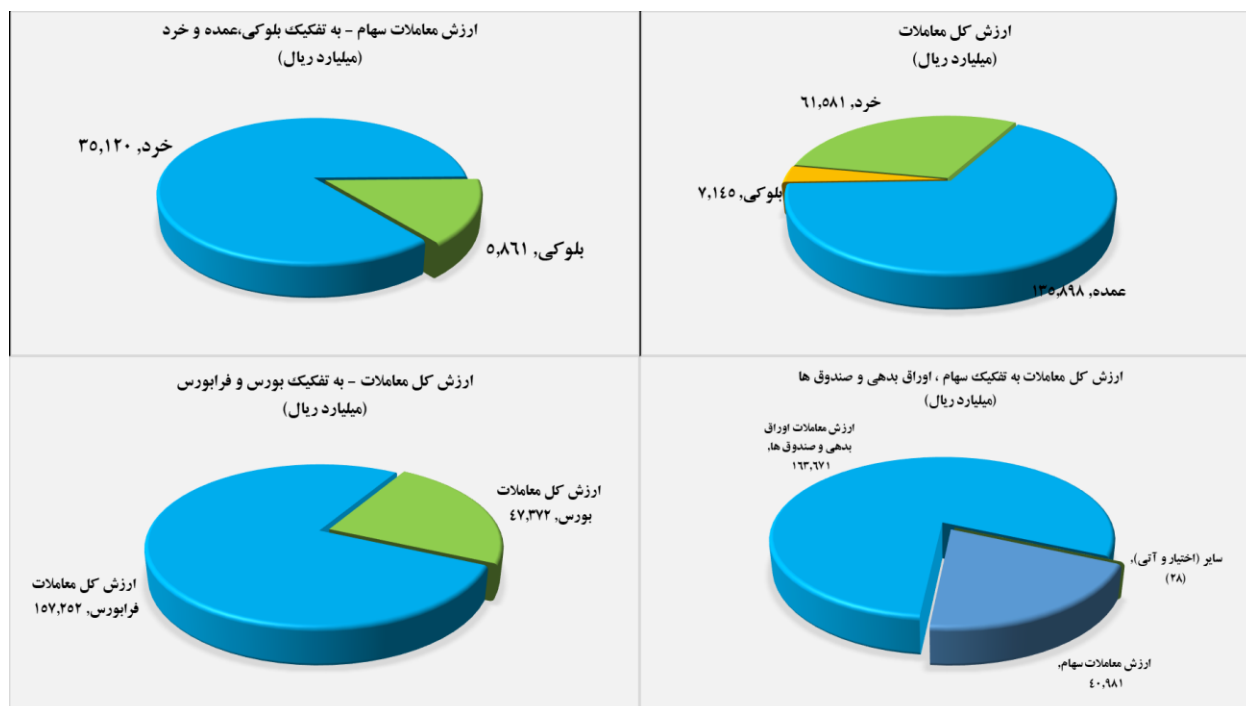
۱۴۰۱/۰۵/۲۶

[www.sfg.ir](http://www.sfg.ir) - [info@sfg.i](mailto:info@sfg.i)



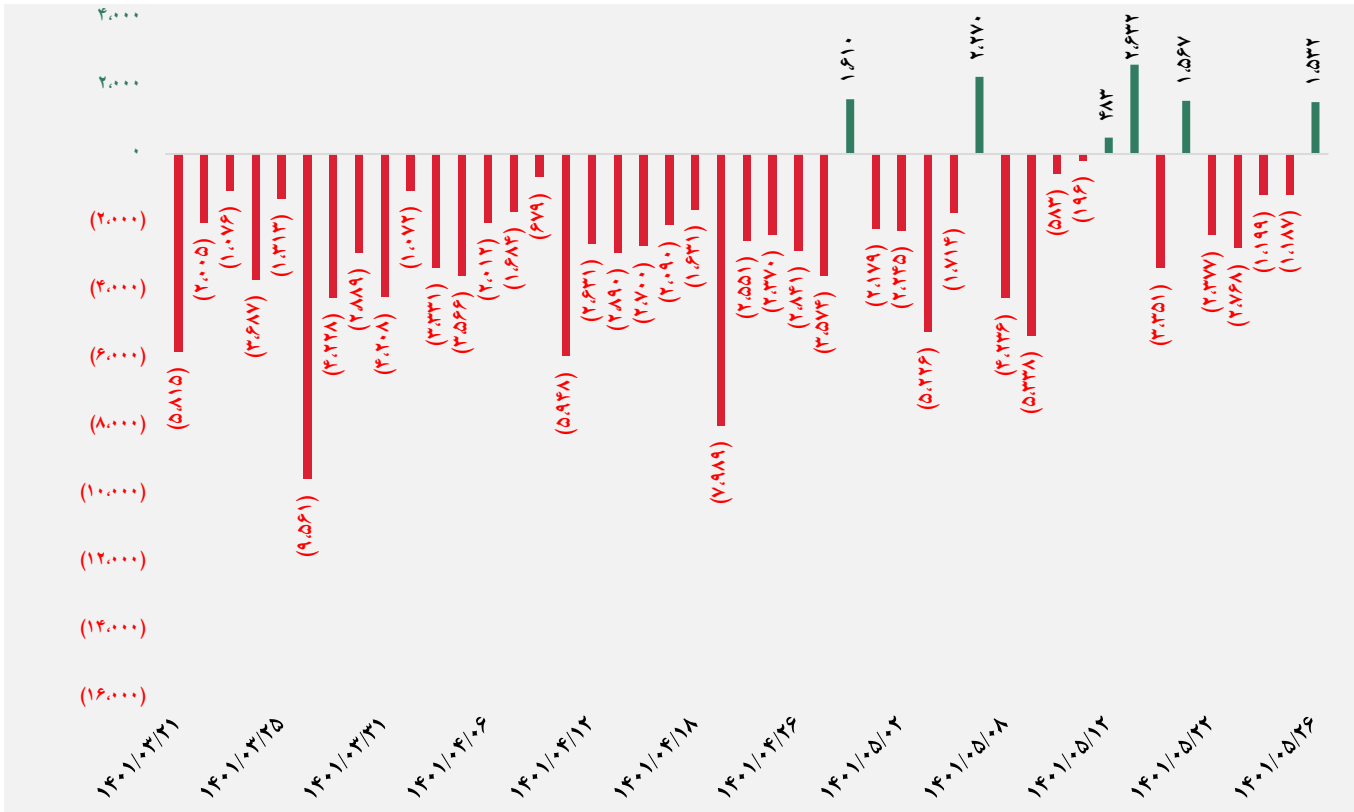
## تصویر کلی بازار

فرا بورس		بورس	
۱۹,۰۴۴	شاخص کل	۱,۴۵۱,۳۹۵	شاخص کل
(۵۷)	تغییر شاخص	(۸,۱۰۴)	تغییر شاخص
۱۳,۸۹۳,۳۴۲	ارزش بازار (میلیارد ریال)	۵۴,۸۲۴,۳۷۴	ارزش بازار (میلیارد ریال)
۱۵۷,۲۵۲	ارزش معاملات (میلیارد ریال)	۴۷,۳۷۲	ارزش معاملات (میلیارد ریال)
<b>بیشترین تأثیر مثبت در شاخص</b>		<b>بیشترین تأثیر مثبت در شاخص</b>	
پاس		خودرو	
دماوند		خسپا	
بپیوند		وتجارت	
پخش		وبصادر	
<b>بیشترین تأثیر منفی در شاخص</b>		<b>بیشترین تأثیر منفی در شاخص</b>	
زاگرس		فارس	
آریا		شبندر	
شاون		شپیس	
شراز		شپنا	

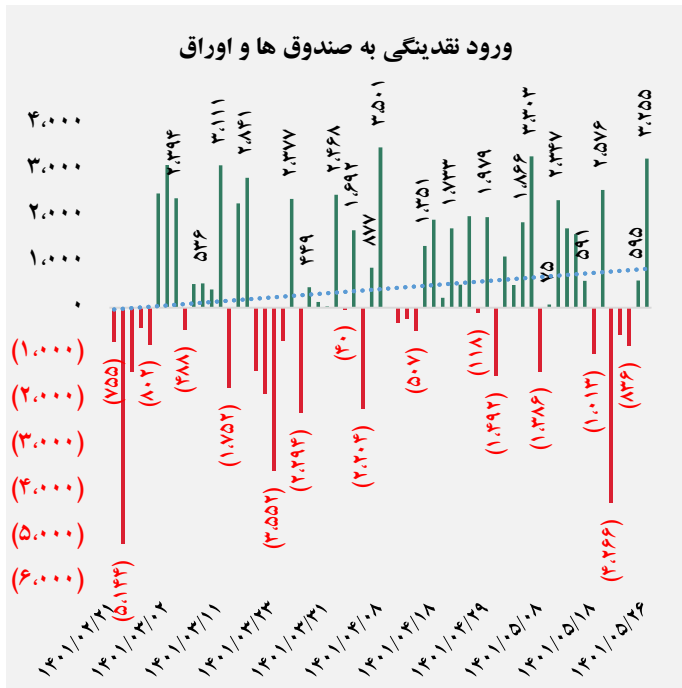
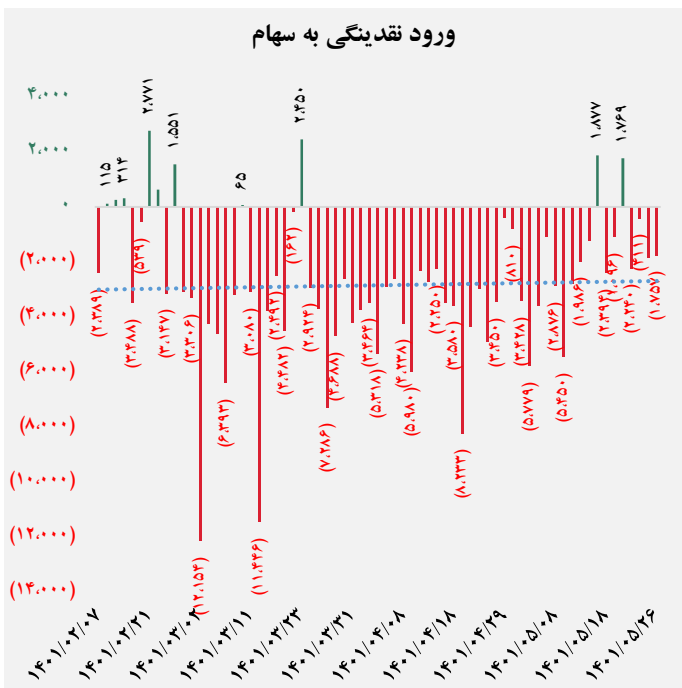




## کل ورود نقدینگی حقیقی ها (میلیارد ریال)

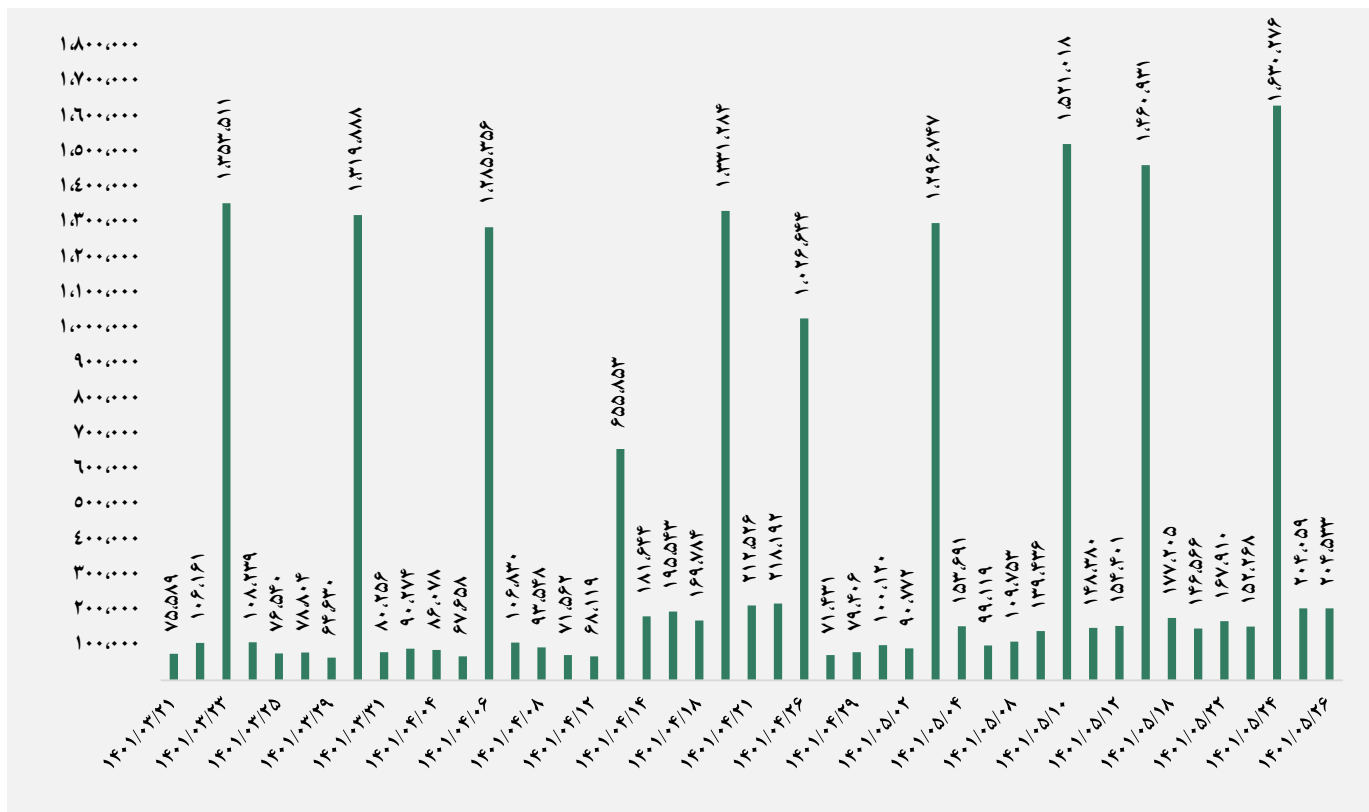


## ورود نقدینگی حقیقی ها به تفکیک سهام و اوراق (میلیارد ریال)

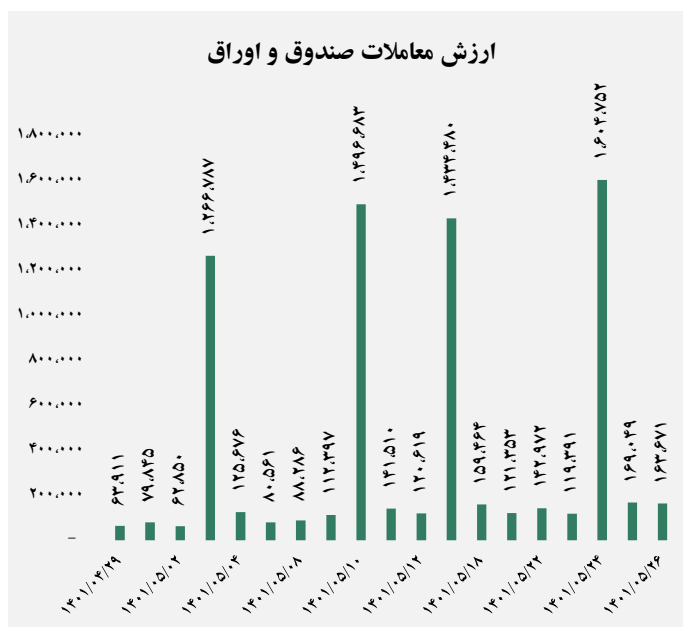
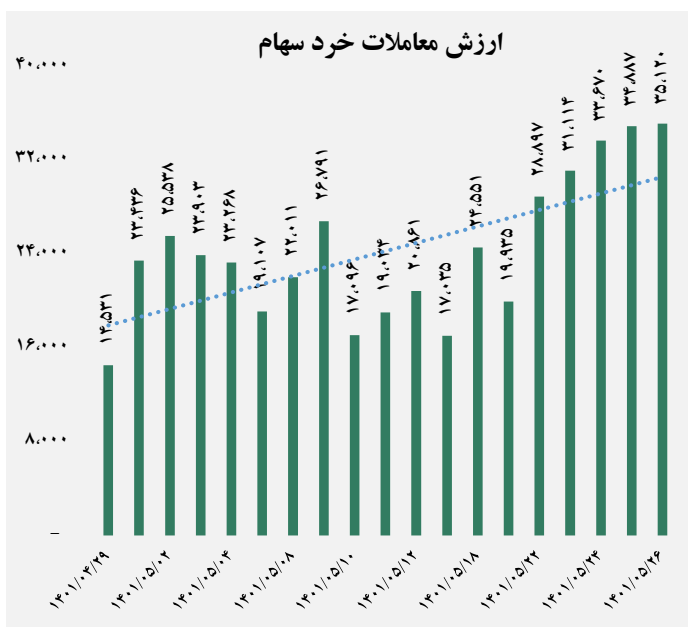




## ارزش معاملات کل (میلیارد ریال)

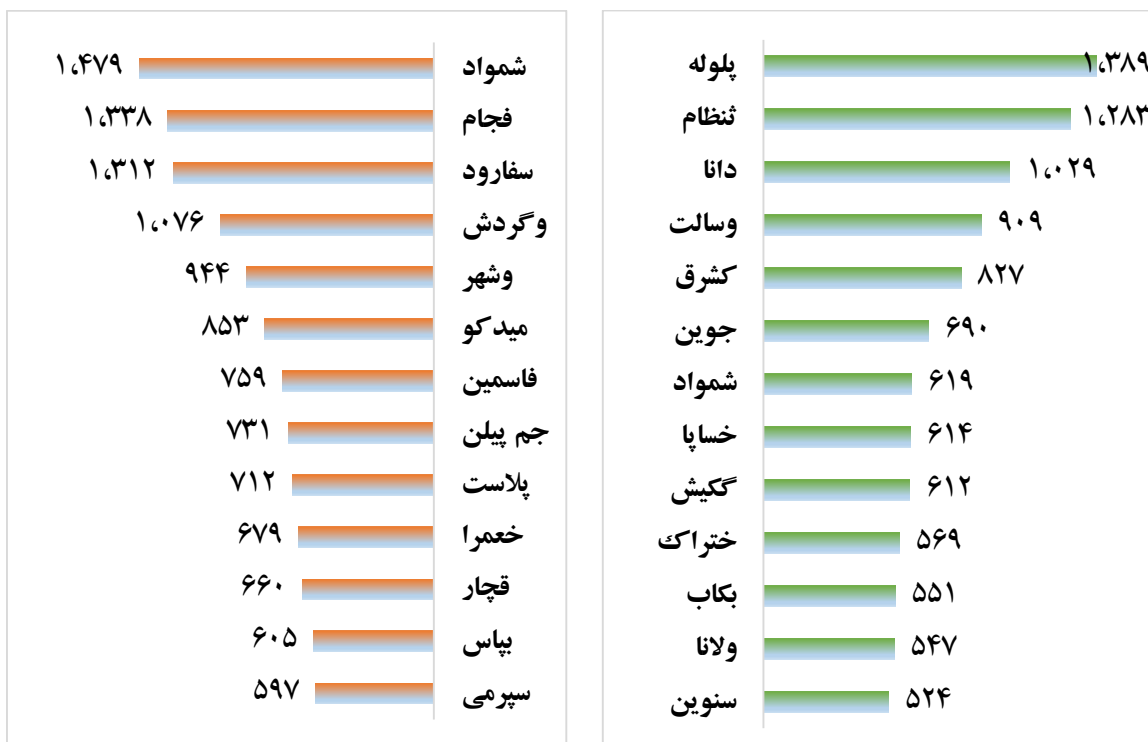


## ارزش معاملات به تفکیک معاملات خرد و صندوق ها (میلیارد ریال)





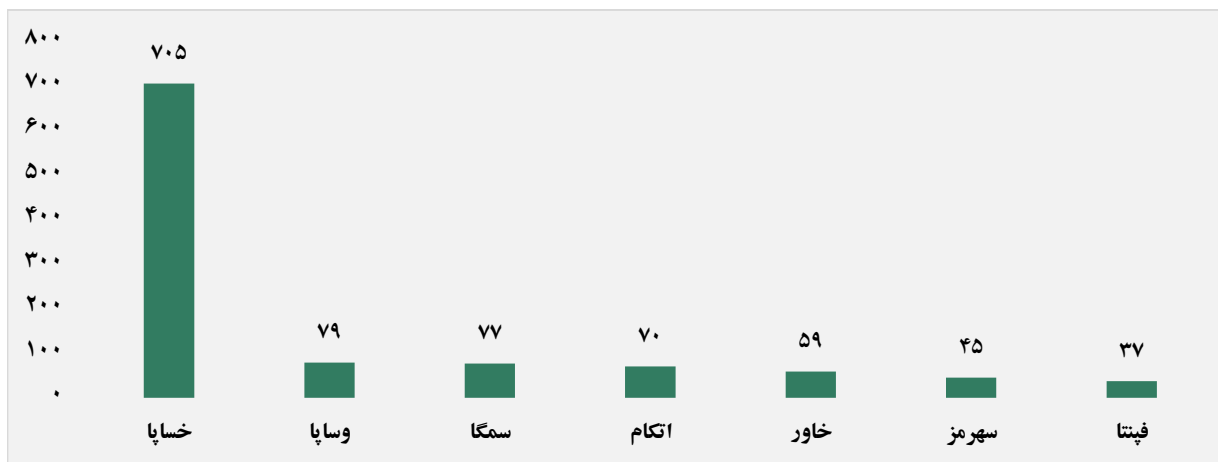
## بالاترین قدرت خرید و فروش حقیقی (میلیون ریال)



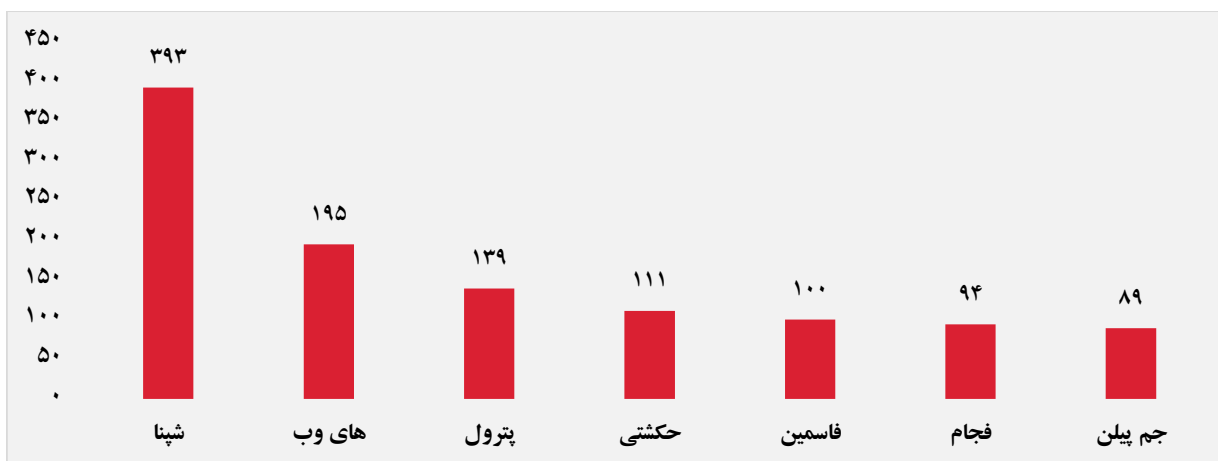
## پول هوشمند

ردیف	ورود	ردیف	خروج
۱	خسپا	۱	شپنا
۲	اتکام	۲	پترول
۳	وشمال	۳	فجام
۴	اسیاتک	۴	جم پیلن
۵	مفاخر	۵	شتران
۶	فروی	۶	فارس
۷	چخزر	۷	شبریز
۸	غگلستا	۸	وگردش
۹	پسهند	۹	اخابر
۱۰	قشرین	۱۰	کطبس

### سهام با بیشترین ورود نقدینگی (میلیارد ریال)



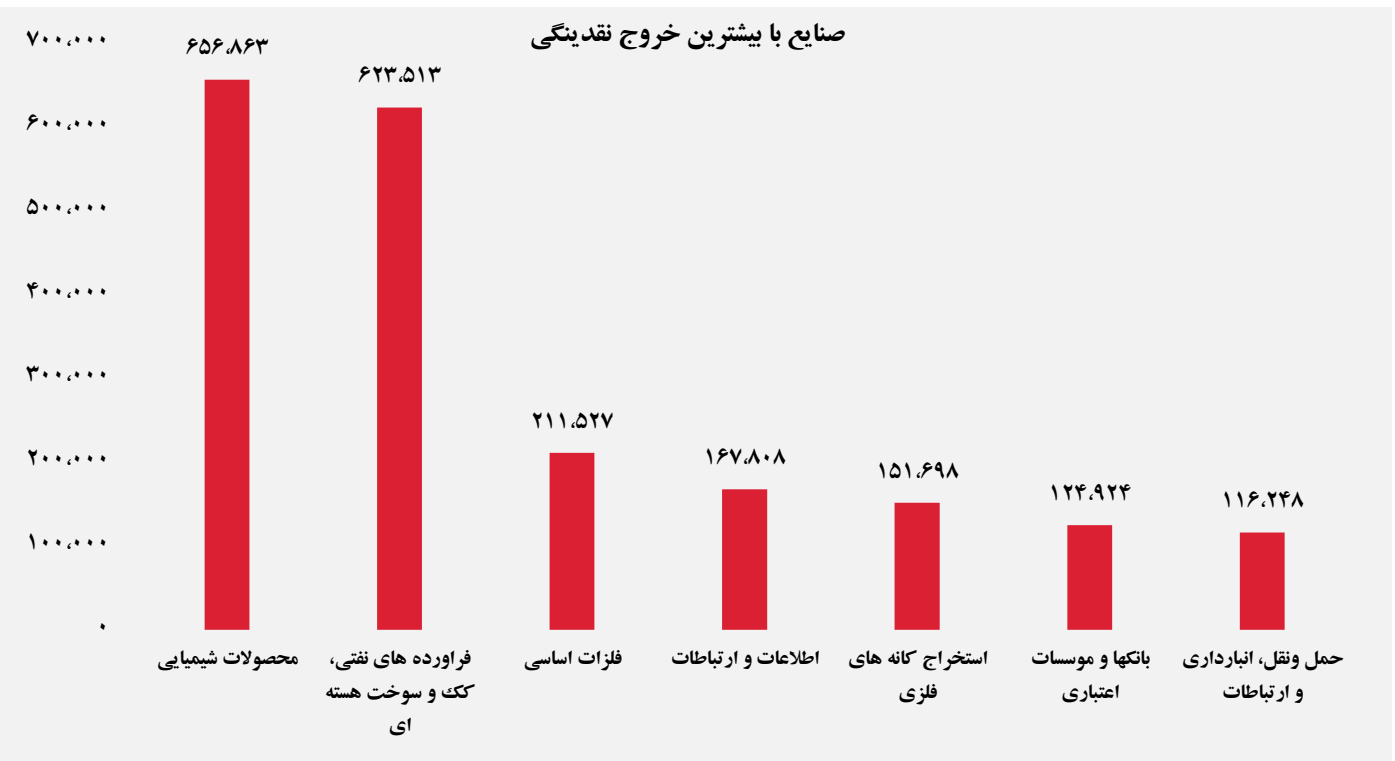
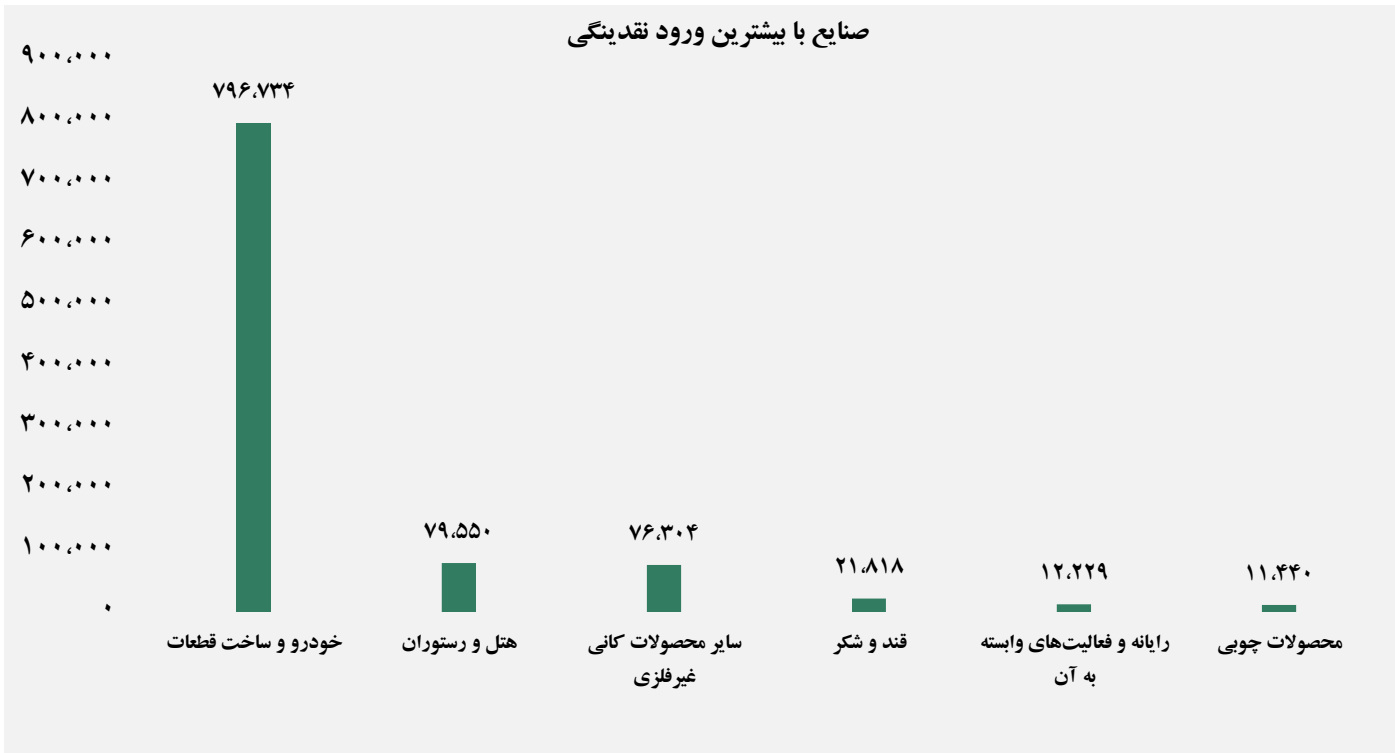
### سهام با بیشترین خروج نقدینگی (میلیارد ریال)



### واچ لیست

ردیف	نماد	ردیف	نماد
۱	اسیاتک	۹	خزامیا
۲	دفارا	۱۰	خنصیر
۳	ثفارس	۱۱	سکرد
۴	سهرمز	۱۲	پخش
۵	کتوکا	۱۳	کفرا
۶	جم پیلن	۱۴	انرژی ۳
۷	ثنور	۱۵	حفارس
۸	ورنا	۱۶	وسپا

## ورود و خروج نقدینگی به/از صنایع ( میلیون ریال )



گروه مالی شهر گزارش روزانه تحلیل بازار