



گروه مالی شهر
SHAHR FINANCIAL GROUP

گزارش روزانه تحلیل بازار

معاونت سرمایه گذاری و توسعه

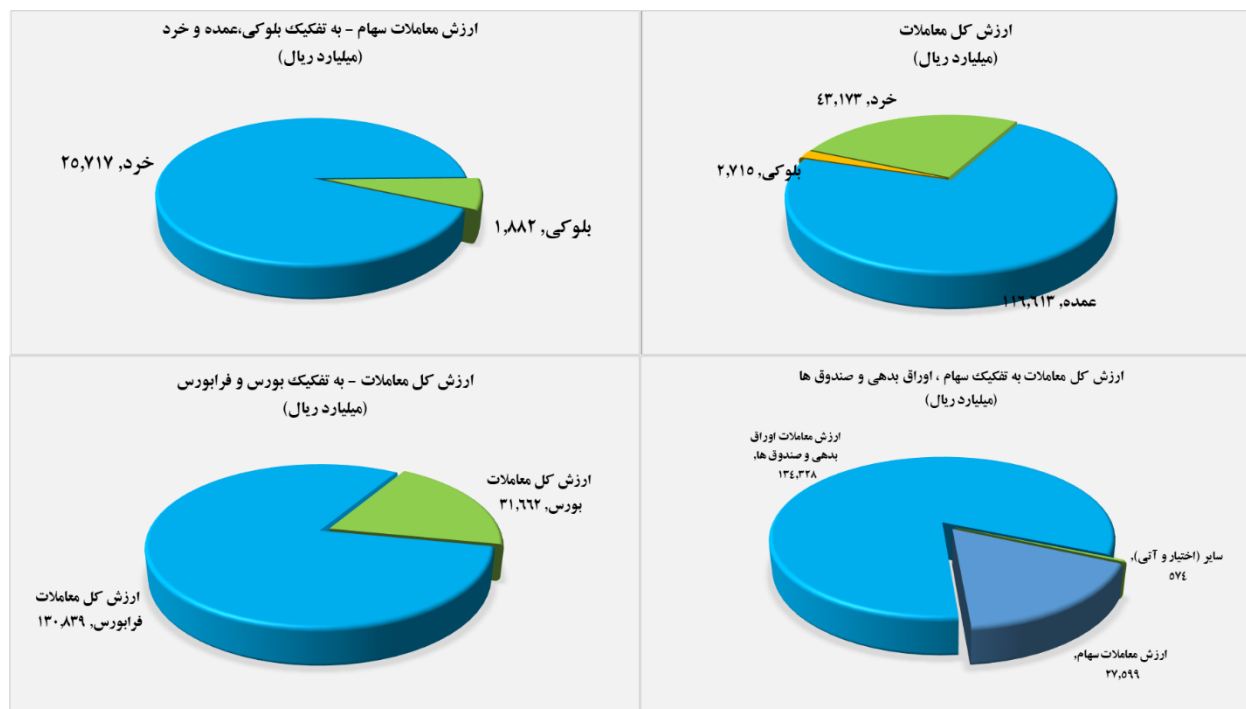
۱۴۰۱/۰۵/۳۰

www.sfg.ir - info@sfg.ir



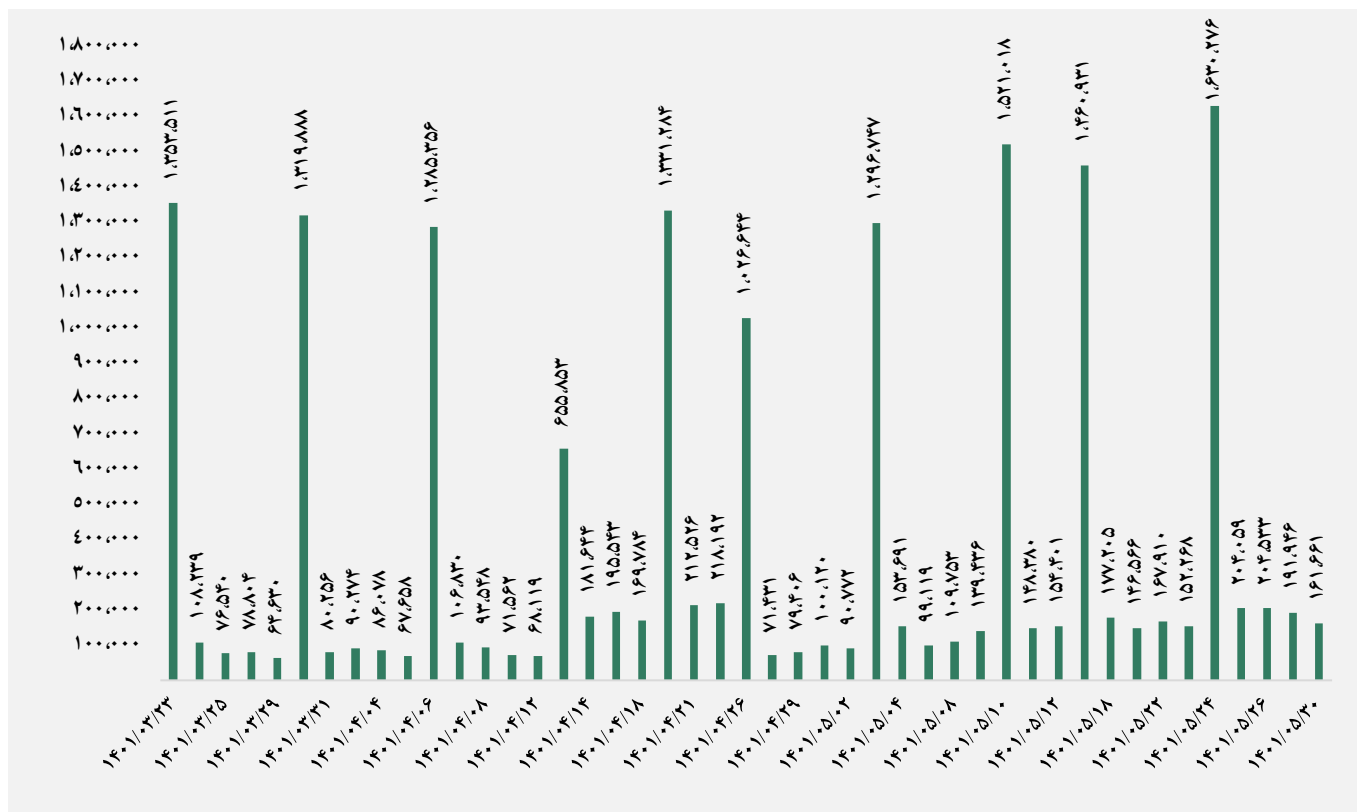
تصویر کلی بازار

فرا بورس		بورس	
۱۸,۹۶۰	شاخص کل	۱,۴۲۹,۸۹۸	شاخص کل
(۵۶)	تغییر شاخص	(۸,۹۲۰)	تغییر شاخص
۱۳,۸۲۸,۵۳۸	ارزش بازار (میلیارد ریال)	۵۴,۰۰۵,۴۵۹	ارزش بازار (میلیارد ریال)
۱۳۰,۸۳۹	ارزش معاملات (میلیارد ریال)	۳۱,۶۶۲	ارزش معاملات (میلیارد ریال)
بیشترین تاثیر مثبت در شاخص		بیشترین تاثیر مثبت در شاخص	
فرا بورس		وبانک	
پپاس		کالا	
غصینو		خسپا	
قچار		دعید	
بیشترین تاثیر منفی در شاخص		بیشترین تاثیر منفی در شاخص	
آریا		فولاد	
فزر		فارس	
دماوند		کچاد	
فغدیر		کگل	

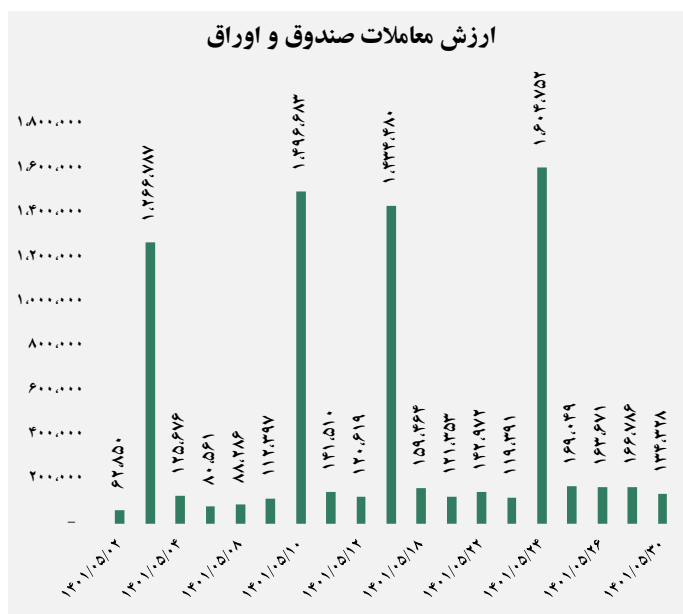
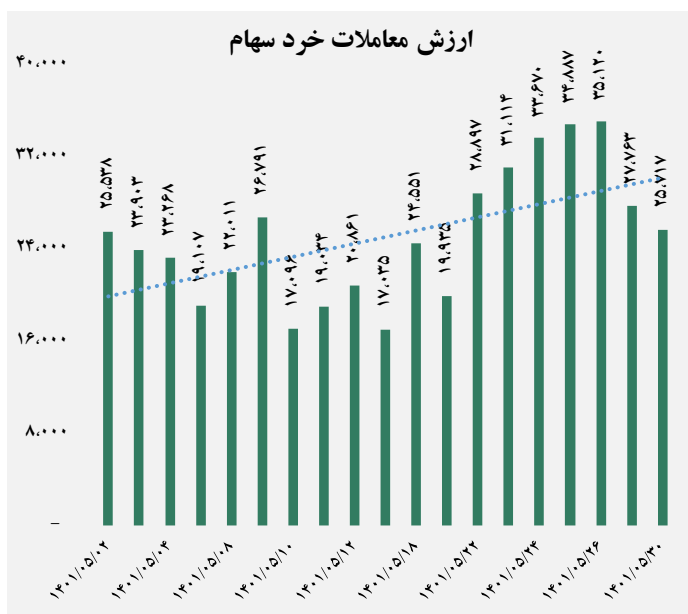




ارزش معاملات کل (میلیارد ریال)

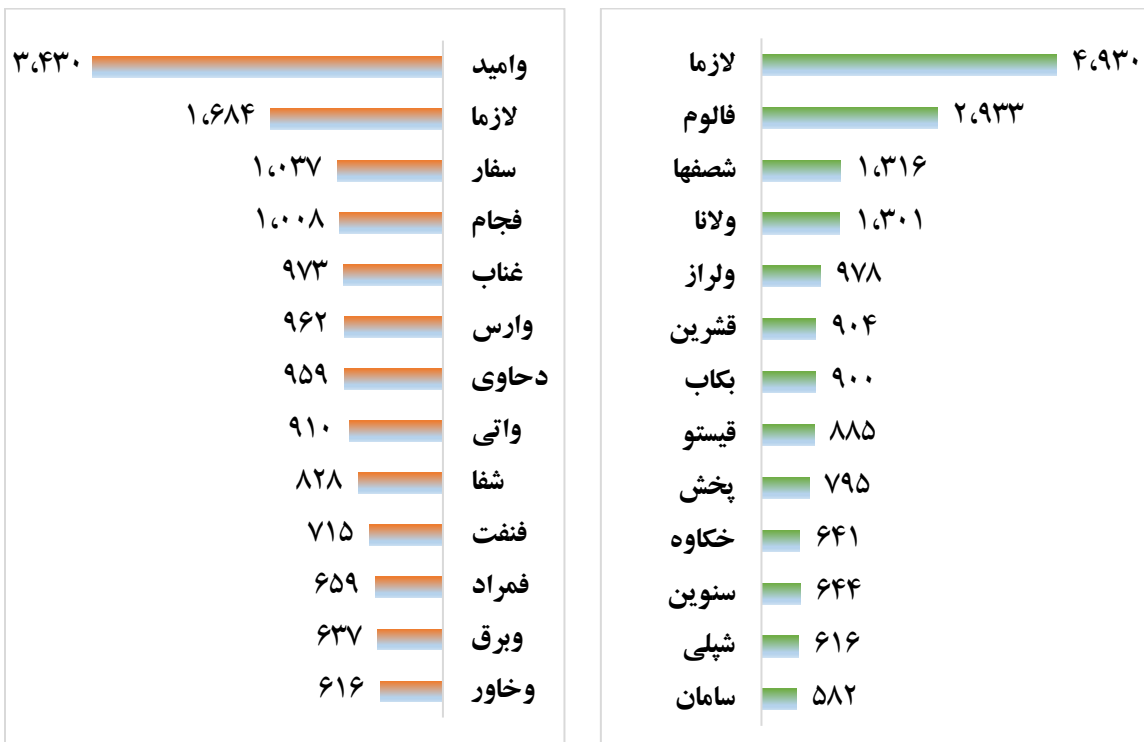


ارزش معاملات به تفکیک معاملات خرد و صندوق ها (میلیارد ریال)





بالاترین قدرت خرید و فروش حقیقی (میلیون ریال)



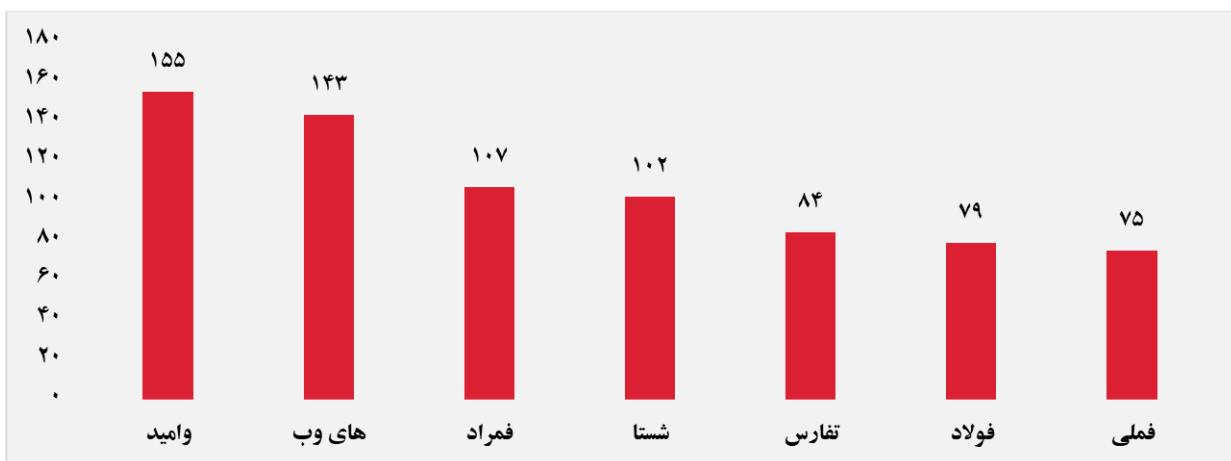
پول هوشمند

ردیف	ورود	ردیف	خروج
۱	سامان	۱	وارس
۲	اوان	۲	پارسان
۳	بورس	۳	کگل
۴	خصدرا	۴	کروی
۵	دزهرای	۵	فپنتا
۶	ویسا	۶	خپویش
۷	بخاور	۷	جوین
۸	لطیف	۸	کچاد
۹	وسنا	۹	غنا ب
۱۰	پخش	۱۰	خلیبیل

سهام با بیشترین ورود نقدینگی (میلیارد ریال)



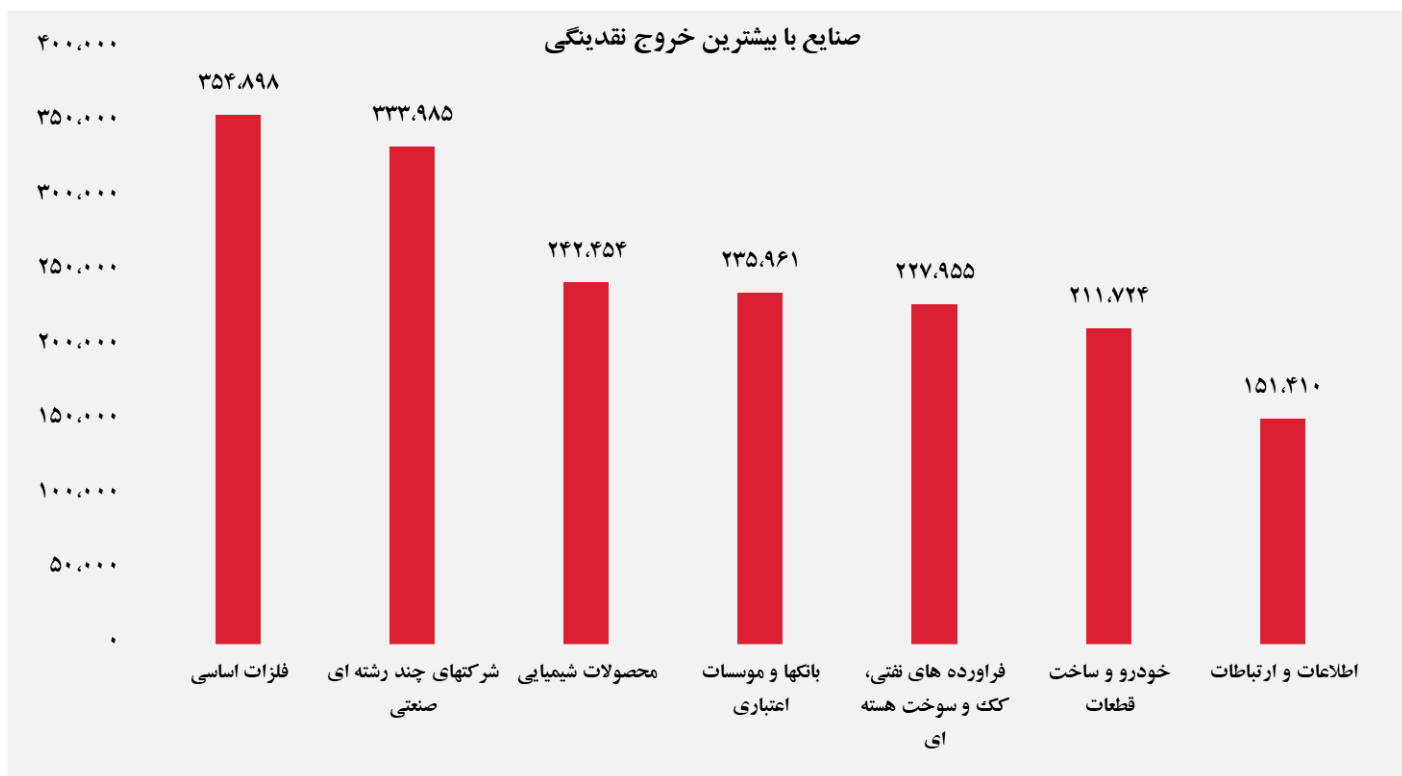
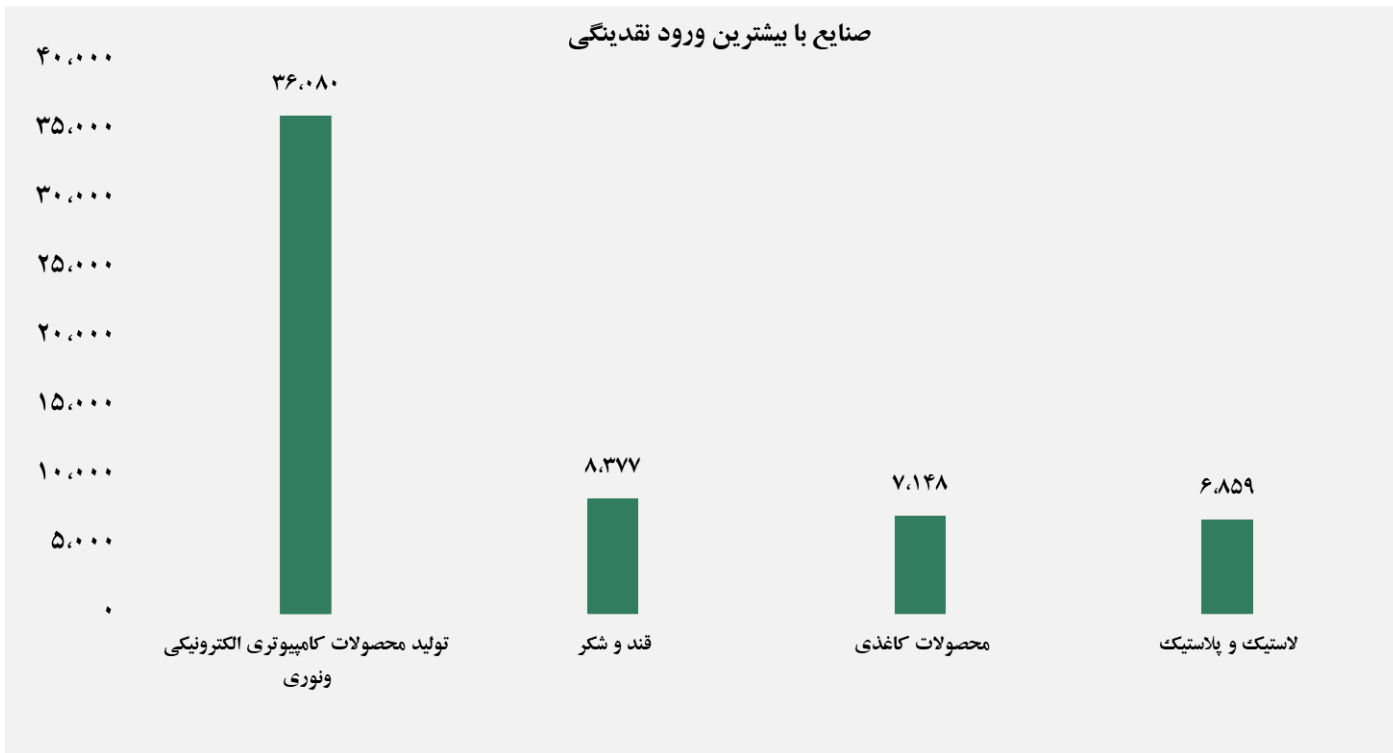
سهام با بیشترین خروج نقدینگی (میلیارد ریال)



واچ لیست

ردیف	نماد	ردیف	نماد
۱	انرژی ۳	۹	سیلام
۲	اسیاتک	۱۰	کالا
۳	سهرمز	۱۱	سپید
۴	سکرد	۱۲	خکاوه
۵	فزر	۱۳	پخش
۶	تفارس	۱۴	فراپورس
۷	قچار	۱۵	وایران
۸	شغدیر	۱۶	ورنا

ورود و خروج نقدینگی به/از صنایع (میلیون ریال)



گروه مالی شهر گزارش روزانه تحلیل بازار