



**گروه مالی شهر**  
SHAHR FINANCIAL GROUP

# گزارش روزانه تحلیل بازار

معاونت سرمایه گذاری و توسعه

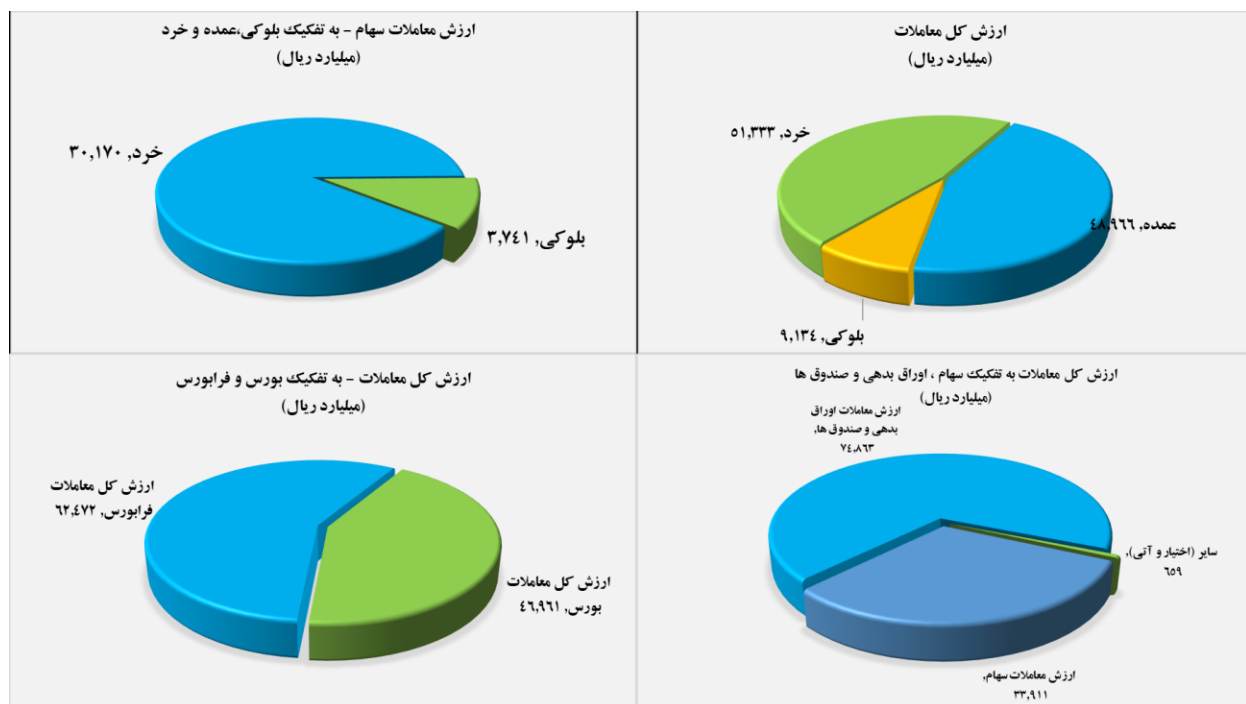
۱۴۰۱/۰۶/۰۱

[www.sfg.ir](http://www.sfg.ir) - [info@sfg.ir](mailto:info@sfg.ir)



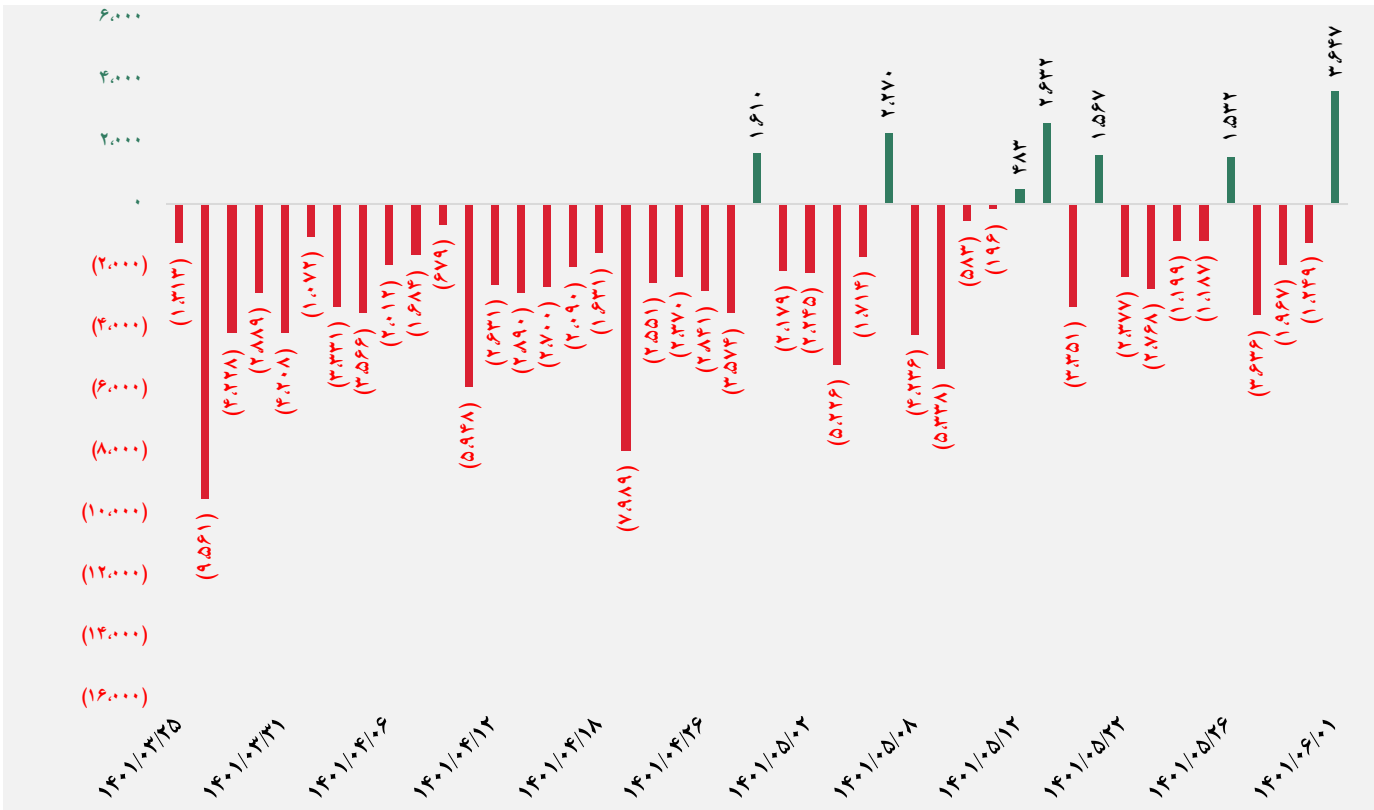
## تصویر کلی بازار

فرا بورس		بورس	
۱۹,۱۴۲	شاخص کل	۱,۴۳۱,۴۶۲	شاخص کل
۱۵۱	تغییر شاخص	۶,۹۷۱	تغییر شاخص
۱۳,۹۵۵,۹۴۶	ارزش بازار (میلیارد ریال)	۵۳,۸۴۲,۰۲۱	ارزش بازار (میلیارد ریال)
۶۲,۴۷۲	ارزش معاملات (میلیارد ریال)	۴۶,۹۶۱	ارزش معاملات (میلیارد ریال)
<b>بیشترین تأثیر مثبت در شاخص</b>		<b>بیشترین تأثیر مثبت در شاخص</b>	
آریا		فملی	
فرا بورس		نوری	
فغدیر		حکشتی	
دماوند		شستا	
<b>بیشترین تأثیر منفی در شاخص</b>		<b>بیشترین تأثیر منفی در شاخص</b>	
کگهر		فارس	
توسن		فولاد	
زاگرس		کگل	
وملل		ومعادن	

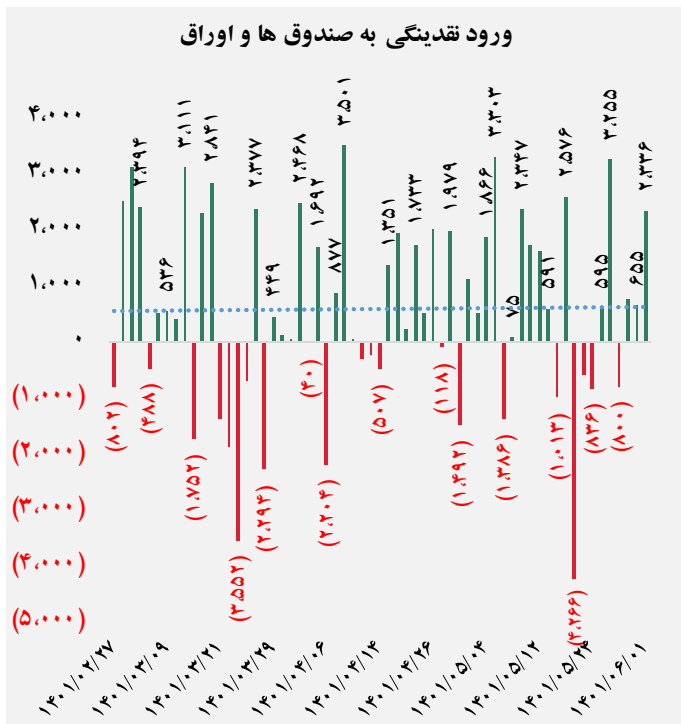
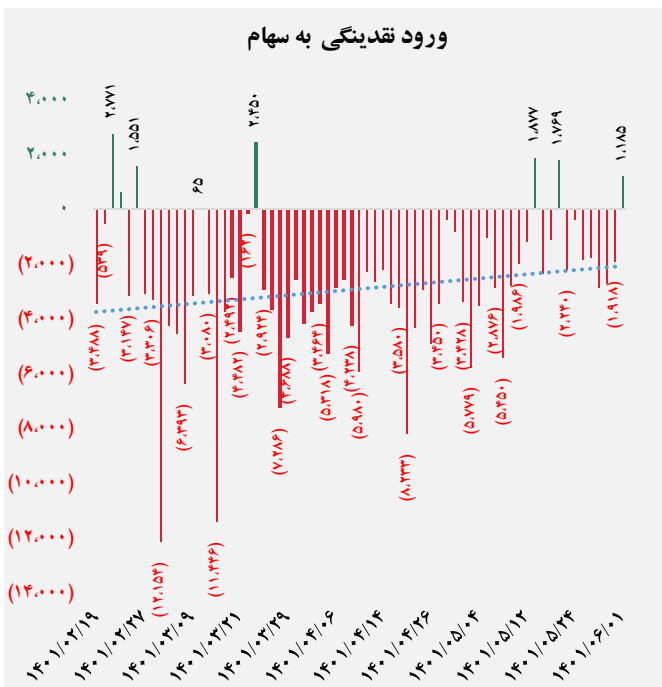




## کل ورود نقدینگی حقیقی ها (میلیارد ریال)

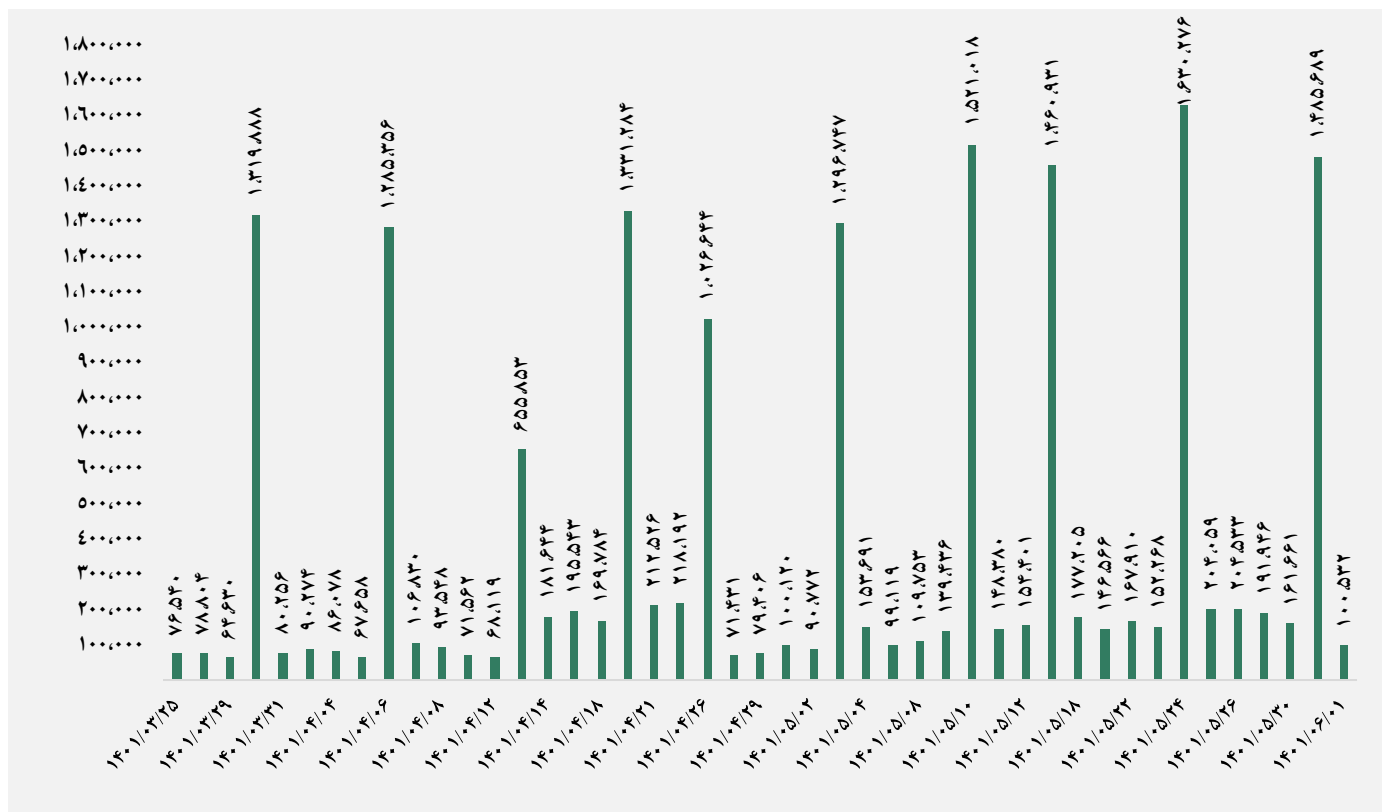


## ورود نقدینگی حقیقی ها به تفکیک سهام و اوراق (میلیارد ریال)

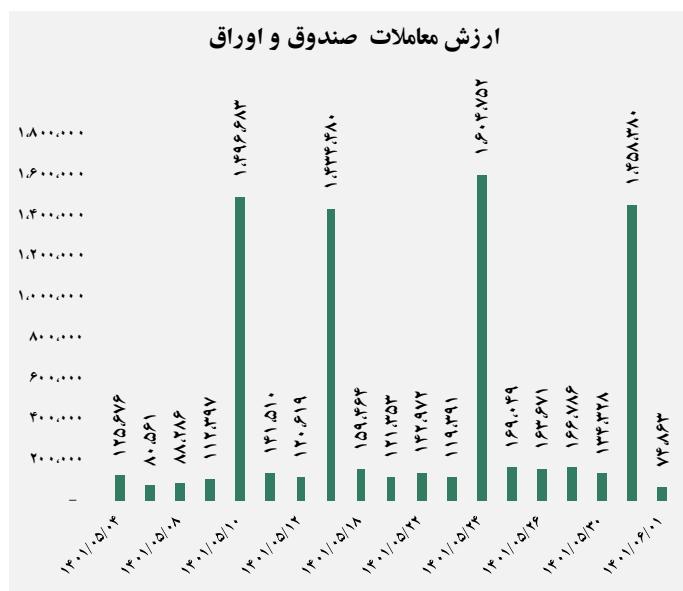
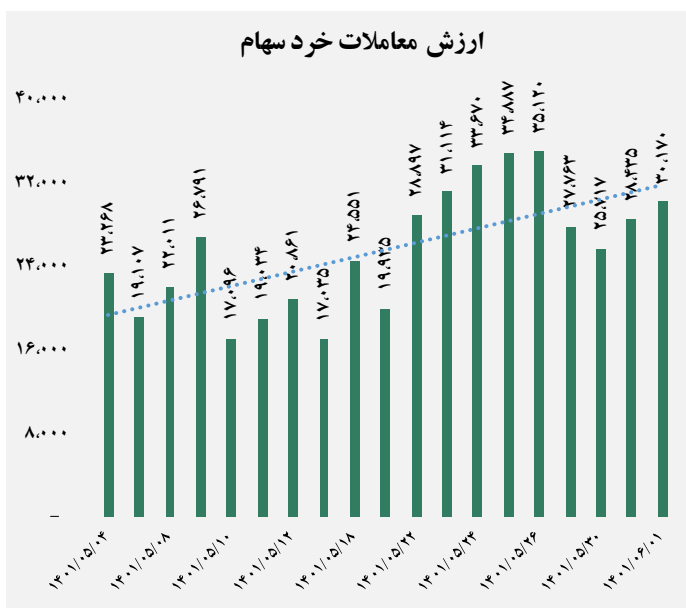




## ارزش معاملات کل (میلیارد ریال)

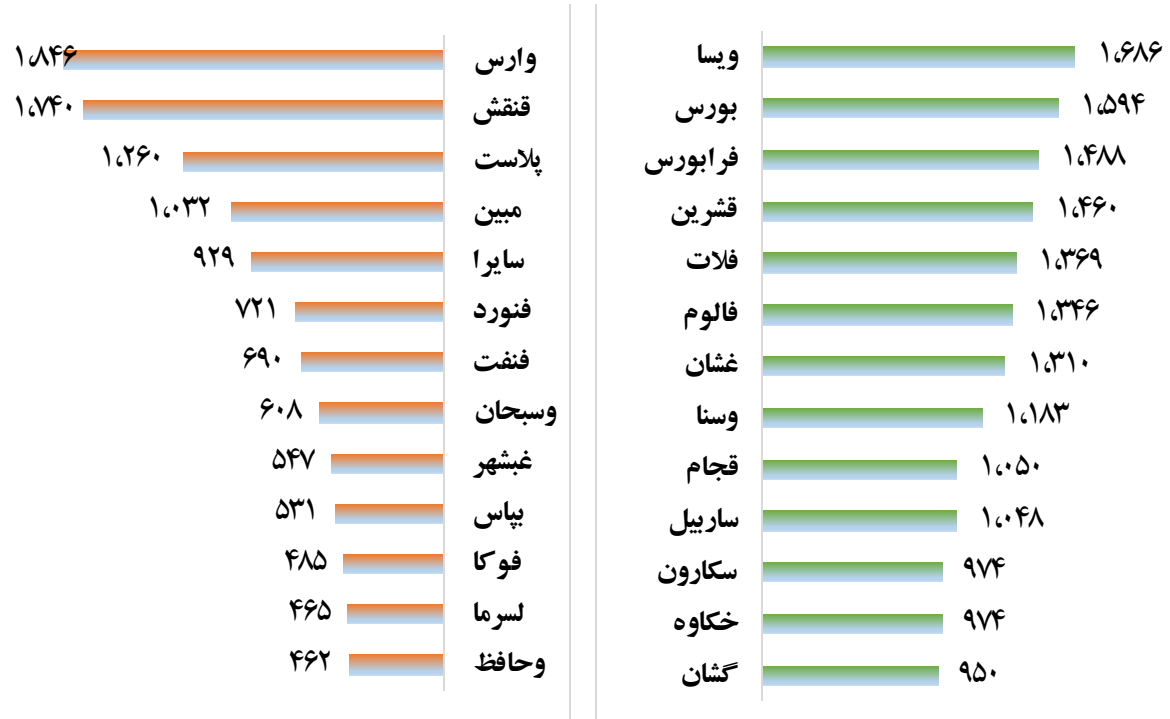


## ارزش معاملات به تفکیک معاملات خرد و صندوق ها (میلیارد ریال)





## بالاترین قدرت خرید و فروش حقیقی ( میلیون ریال )

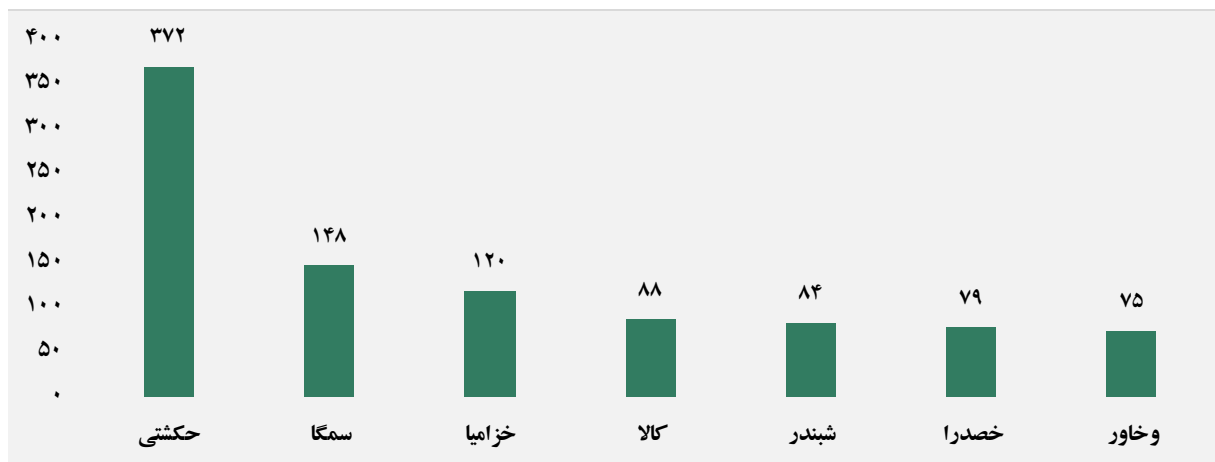


## پول هوشمند

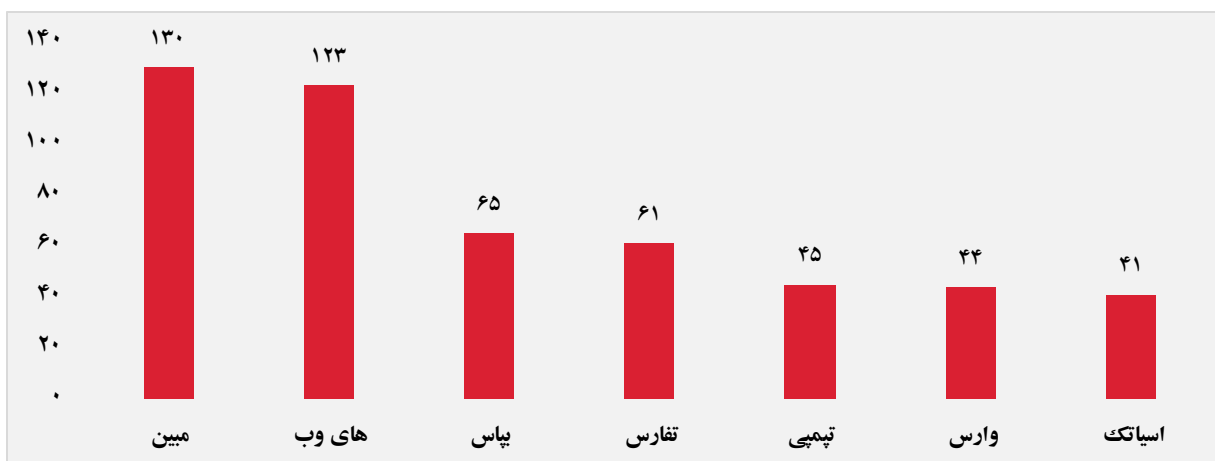
ردیف	ورود	ردیف	خروج
۱	حکشتی	۱	فنورد
۲	سمگا	۲	نقارش
۳	خصدرا	۳	شتوکا
۴	و خاور	۴	قنقش
۵	اوان	۵	همراه
۶	قجام	۶	فخاس
۷	سارییل	۷	ولتجار
۸	دعبید	۸	واعبار
۹	غزر	۹	-
۱۰	تمحرکه	۱۰	-

گروه مالی شهر گزارش روزانه تحلیل بازار

### سهام با بیشترین ورود نقدینگی (میلیارد ریال)



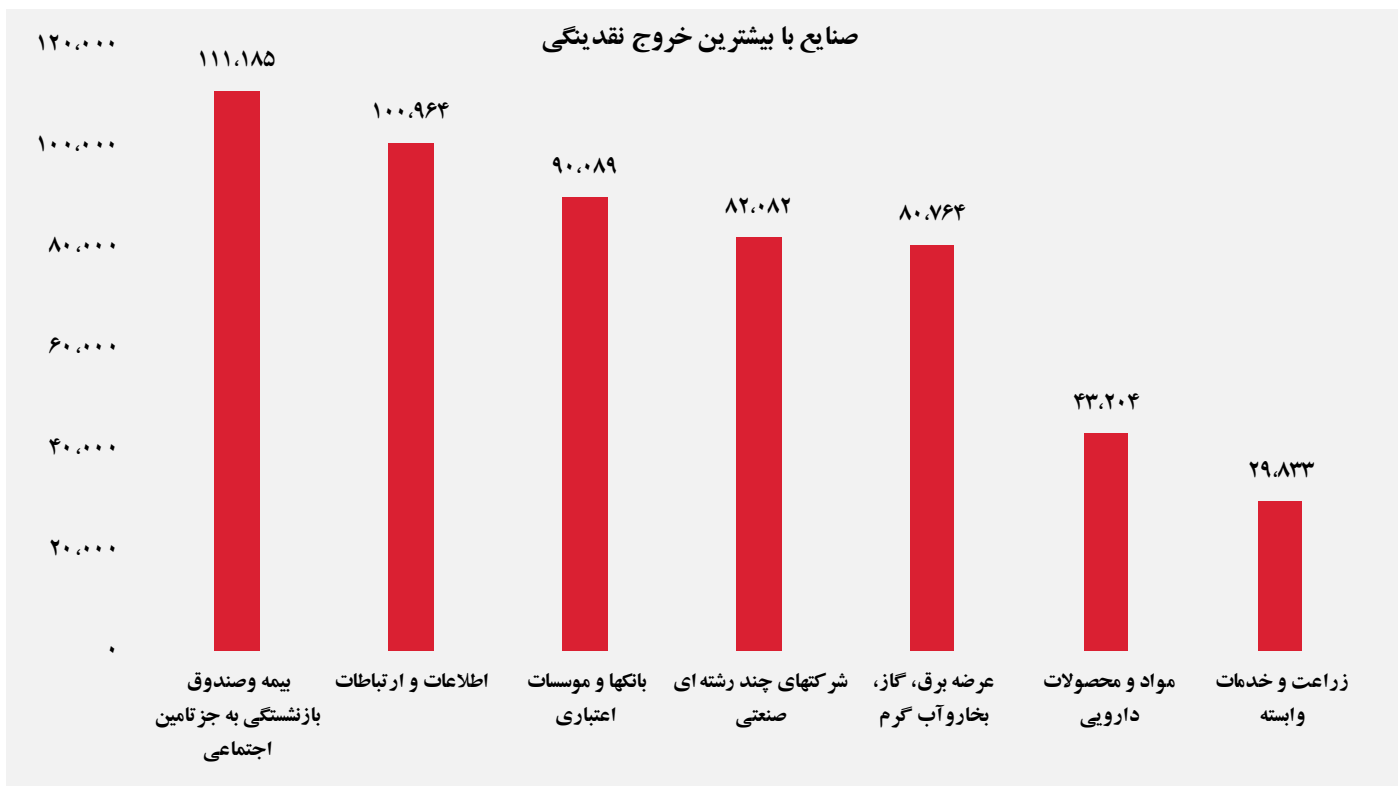
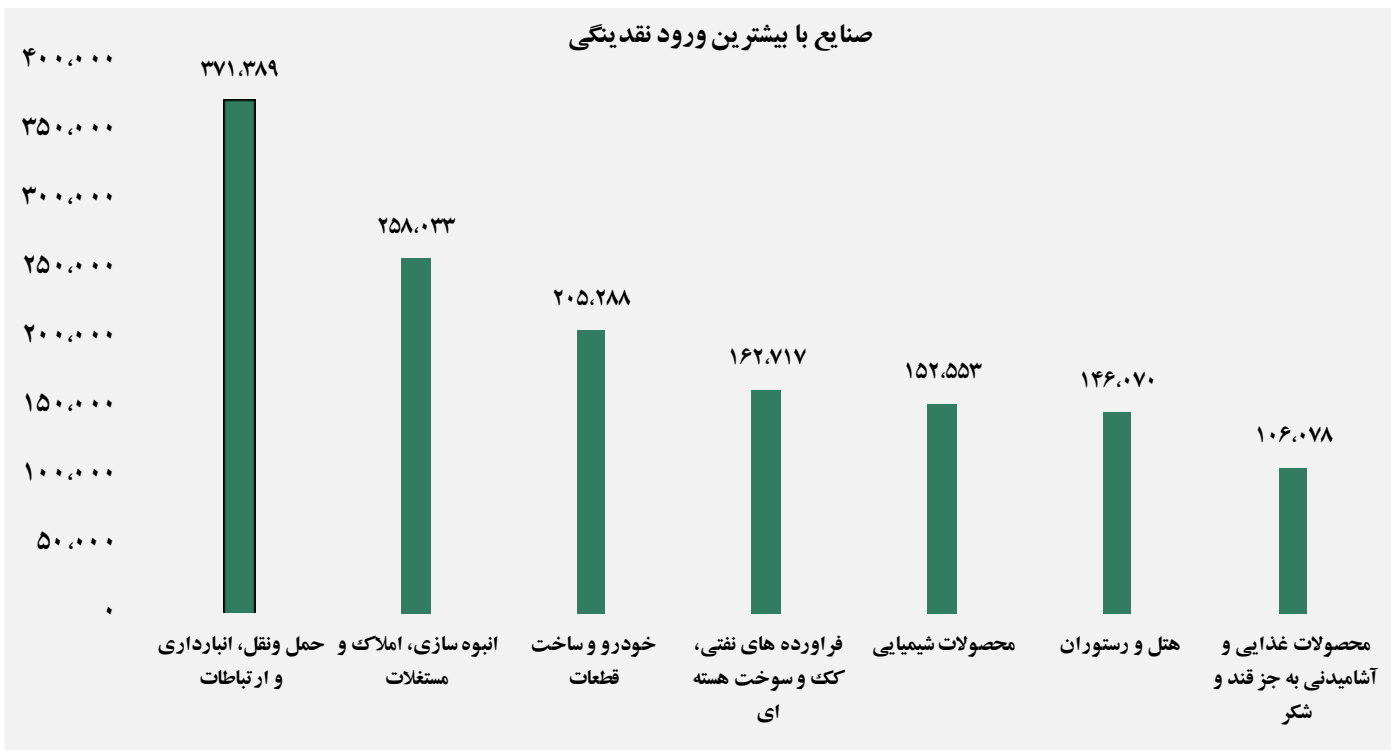
### سهام با بیشترین خروج نقدینگی (میلیارد ریال)



### واچ لیست

ردیف	نماد	ردیف	نماد
۱	سهرمز	۹	قچار
۲	تفارس	۱۰	خوساز
۳	سکرد	۱۱	کالا
۴	حخزر	۱۲	کتوکا
۵	آسیاتک	۱۳	غمینو
۶	انرژی ۳	۱۴	فنورد
۷	کهمداد	۱۵	خزامیا
۸	ثور	۱۶	تیمپی

## ورود و خروج نقدینگی به/از صنایع (میلیون ریال)



گزارش روزانه تحلیل بازار گروه مالی شهر