



گروه مالی شهر
SHAHR FINANCIAL GROUP

گزارش روزانه تحلیل بازار

معاونت سرمایه گذاری و توسعه

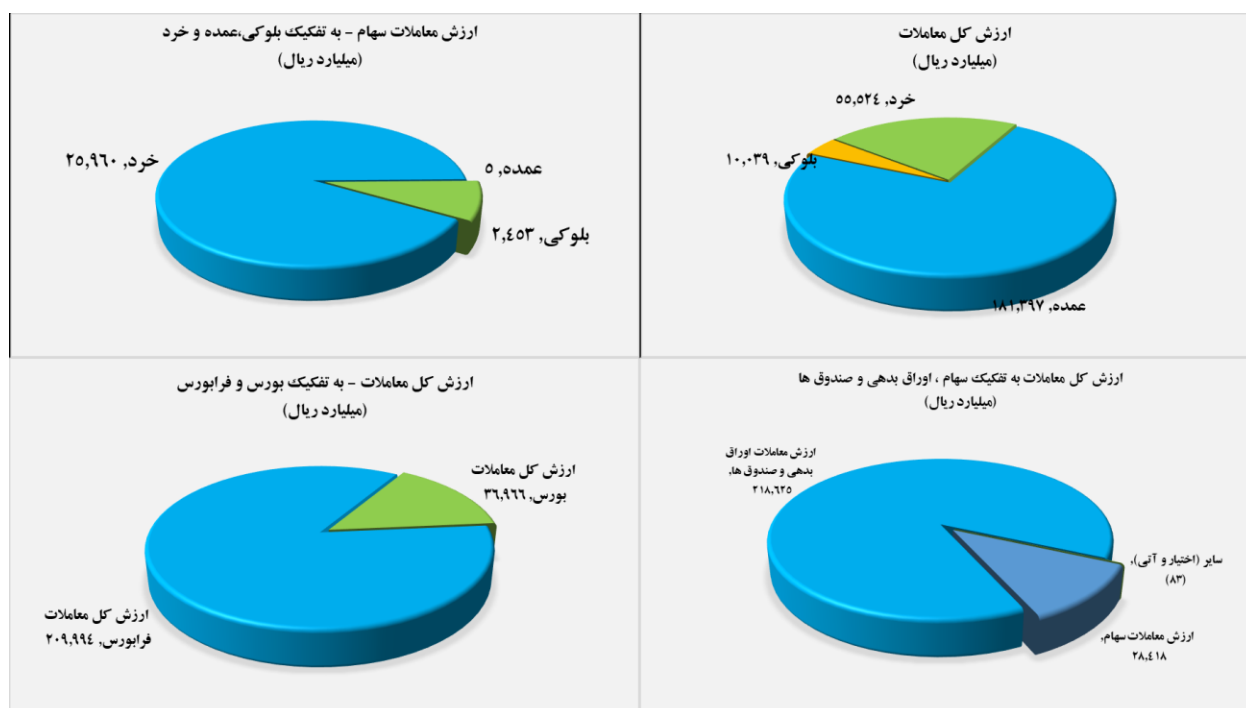
۱۴۰۱/۰۶/۰۸

www.sfg.ir - info@sfg.ir



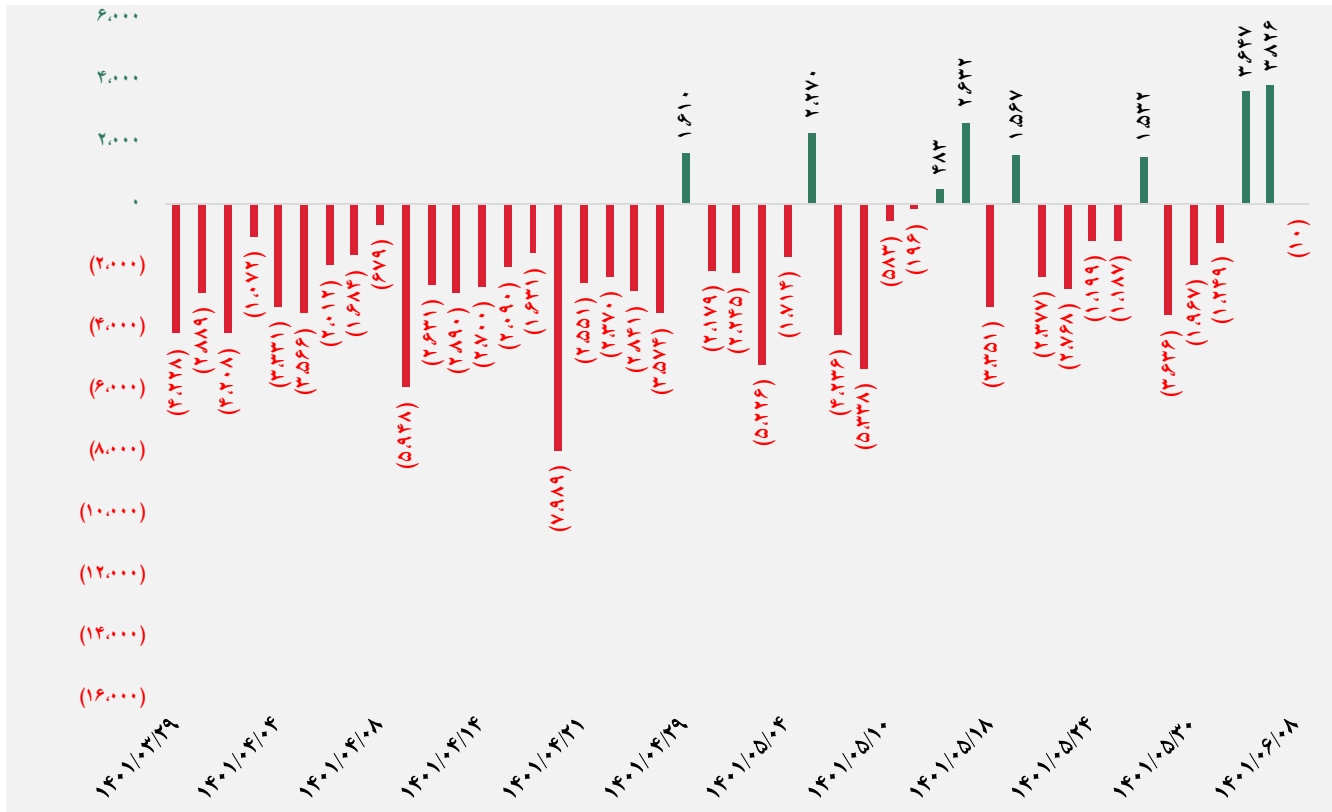
تصویر کلی بازار

فرا بورس		بورس	
۱۹,۲۹۸	شاخص کل	۱,۴۴۱,۲۶۳	شاخص کل
(۱۴)	تغییر شاخص	(۳,۸۷۵)	تغییر شاخص
۱۴,۱۰۲,۷۴۰	ارزش بازار (میلیارد ریال)	۵۴,۲۳۶,۵۱۲	ارزش بازار (میلیارد ریال)
۲۰۹,۹۹۴	ارزش معاملات (میلیارد ریال)	۳۶,۹۶۶	ارزش معاملات (میلیارد ریال)
بیشترین تأثیر مثبت در شاخص		بیشترین تأثیر مثبت در شاخص	
بمپنا		حکشتی	
مادیرا		جم	
قچار		فخاس	
صبا		ذوب	
بیشترین تأثیر منفی در شاخص		بیشترین تأثیر منفی در شاخص	
دی		فولاد	
فزر		تاپیکو	
آریا		خودرو	
خلدیزل		خسپا	

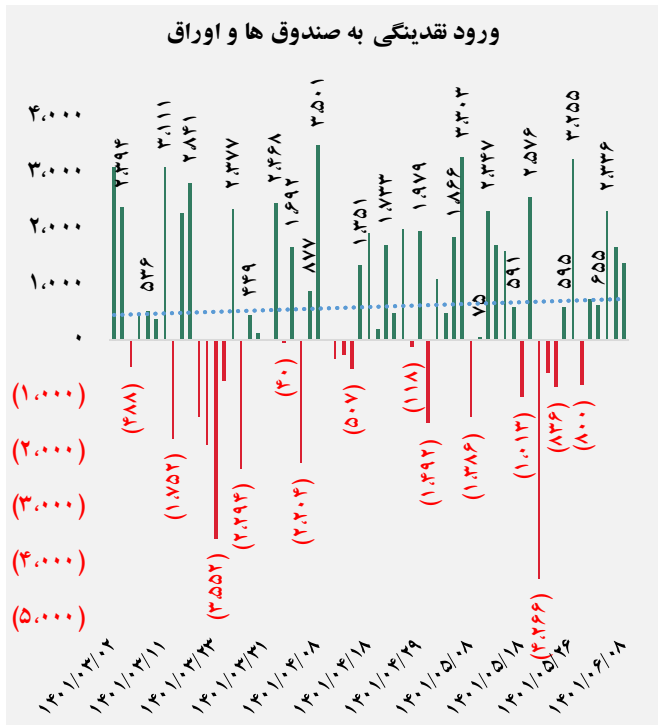
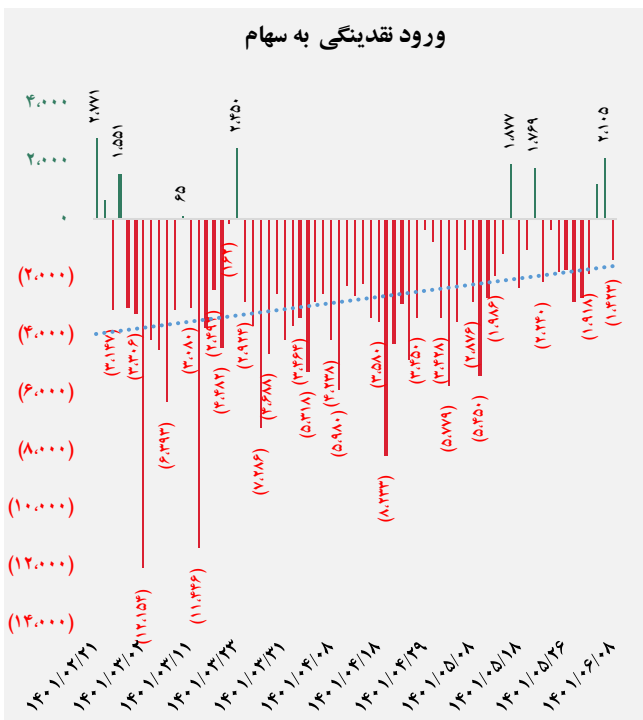




کل ورود نقدینگی حقیقی ها (میلیارد ریال)

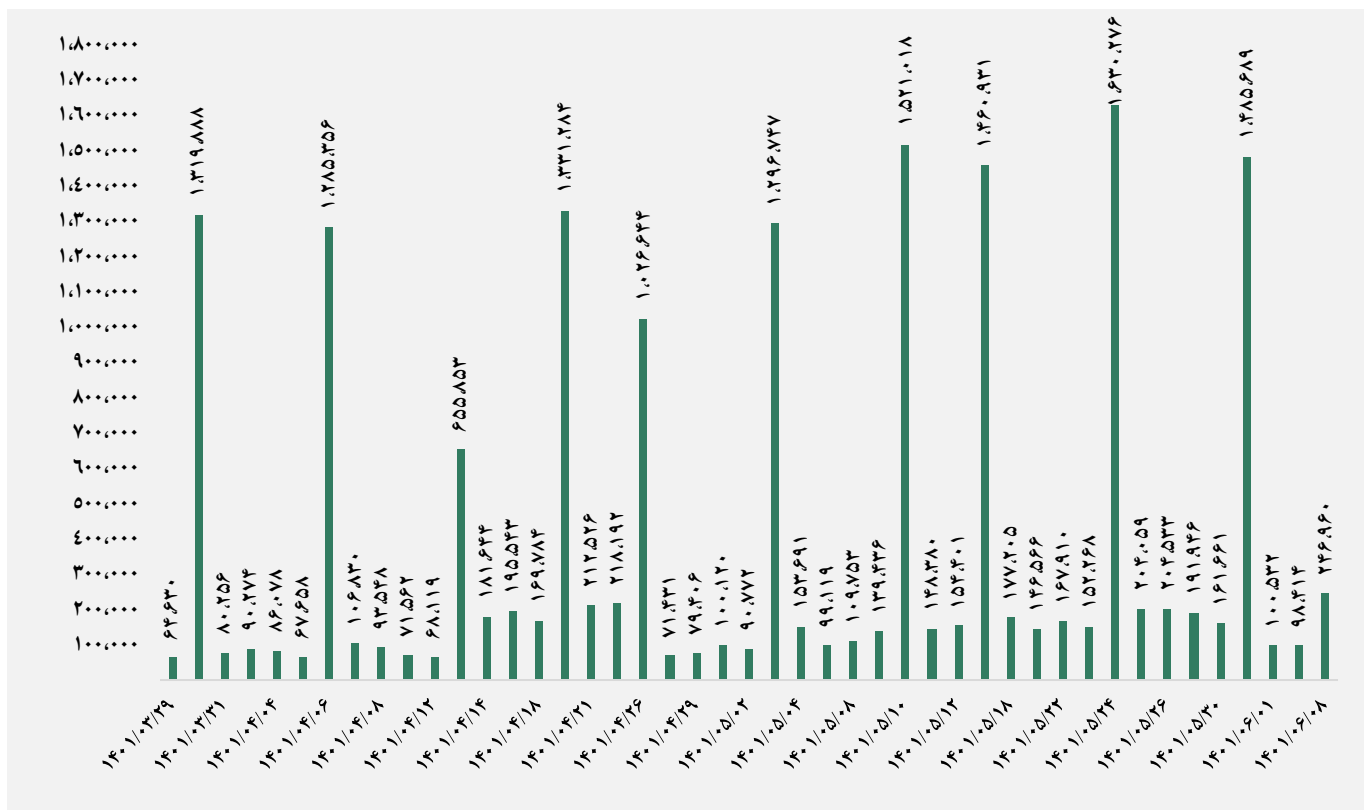


ورود نقدینگی حقیقی ها به تفکیک سهام و اوراق (میلیارد ریال)


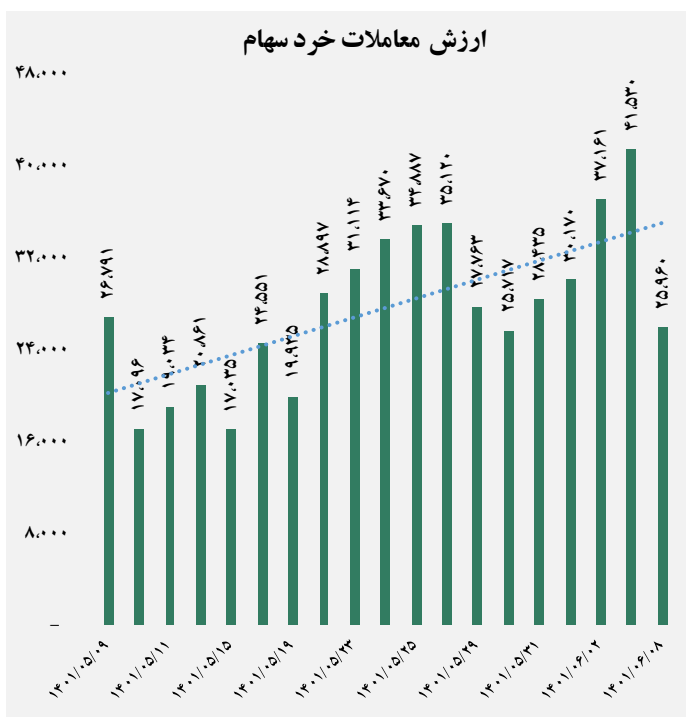




ارزش معاملات کل (میلیارد ریال)

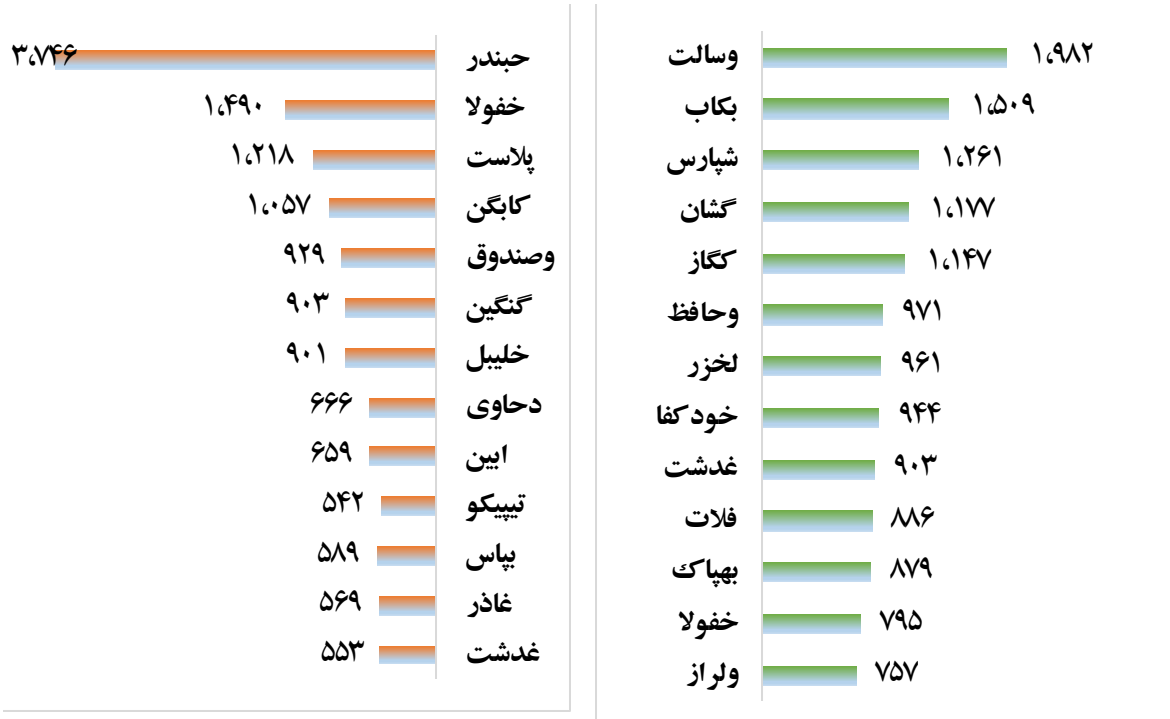


ارزش معاملات به تفکیک معاملات خرد و صندوق ها (میلیارد ریال)





بالاترین قدرت خرید و فروش حقیقی (میلیون ریال)



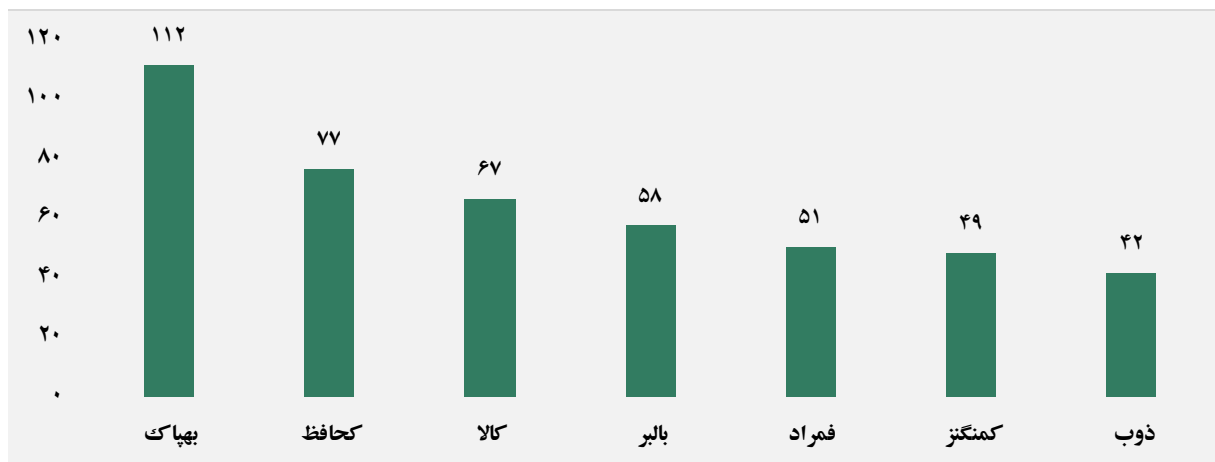
پول هوشمند

ردیف	ورود	ردیف	خروج
۱	بهپاک	۱	فارس
۲	حفاری	۲	کپرور
۳	مدیریت	۳	غازر
۴	شاروم	۴	شپاکسا
۵	چپرو	۵	شدوص
۶	سقاین	۶	قهکمت
۷	خرینگ	۷	خفولا
۸	لخزر	۸	خاذین
۹	دشیری	۹	وسرمد
۱۰	غگلیا	۱۰	اپال


گروه مالی شهر گزارش روزانه تحلیل بازار



سهام با بیشترین ورود نقدینگی (میلیارد ریال)



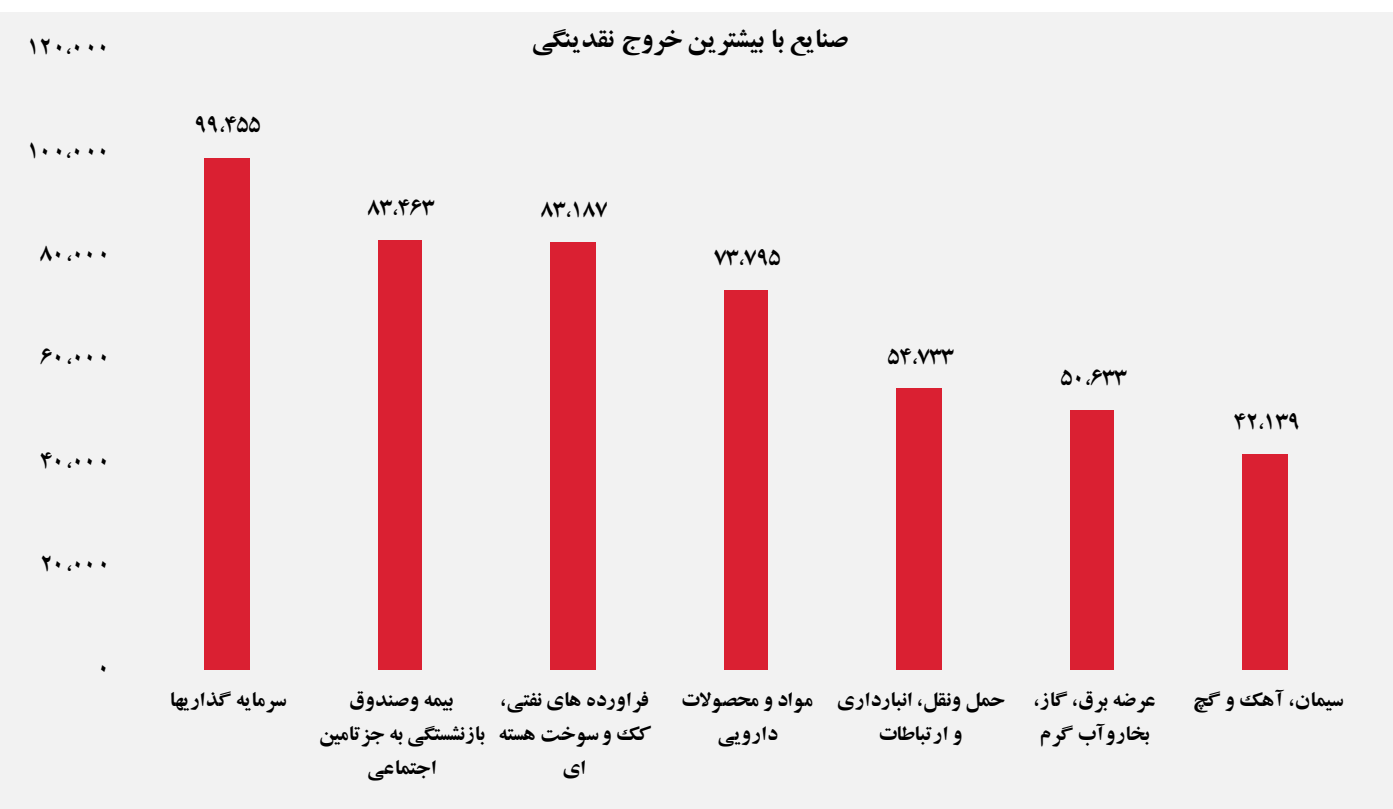
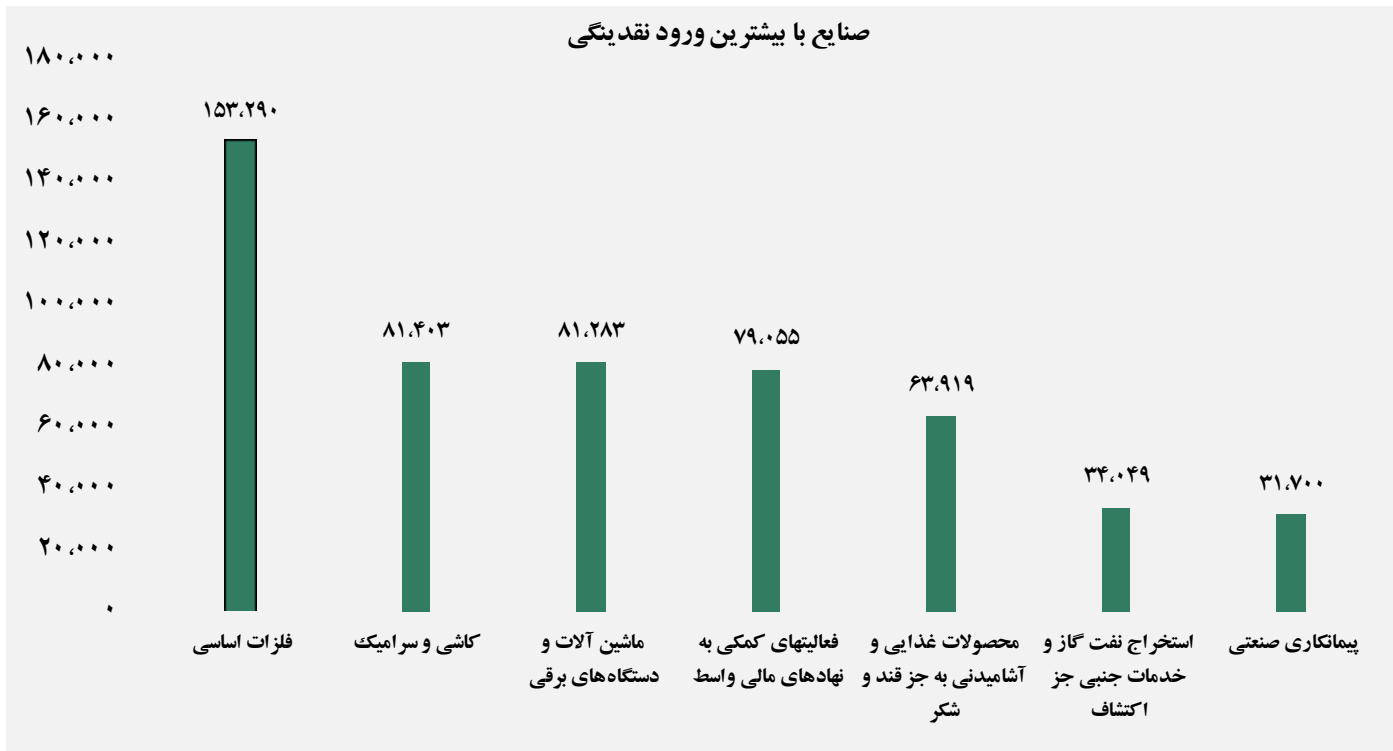
سهام با بیشترین خروج نقدینگی (میلیارد ریال)



واچ لیست

ردیف	نماد	ردیف	نماد
۱	قشرین	۹	کمنگنز
۲	آیین	۱۰	شغدیر
۳	خنصیر	۱۱	کتوکا
۴	فنورد	۱۲	حخزر
۵	ثفارس	۱۳	سهرمز
۶	خوساز	۱۴	سکرد
۷	آسیاتک	۱۵	ثغرب
۸	مدیریت	۱۶	کالا

ورود و خروج نقدینگی به/از صنایع (میلیون ریال)



گزارش روزانه تحلیل بازار گروه مالی شهر