



گروه مالی شهر
SHAHR FINANCIAL GROUP

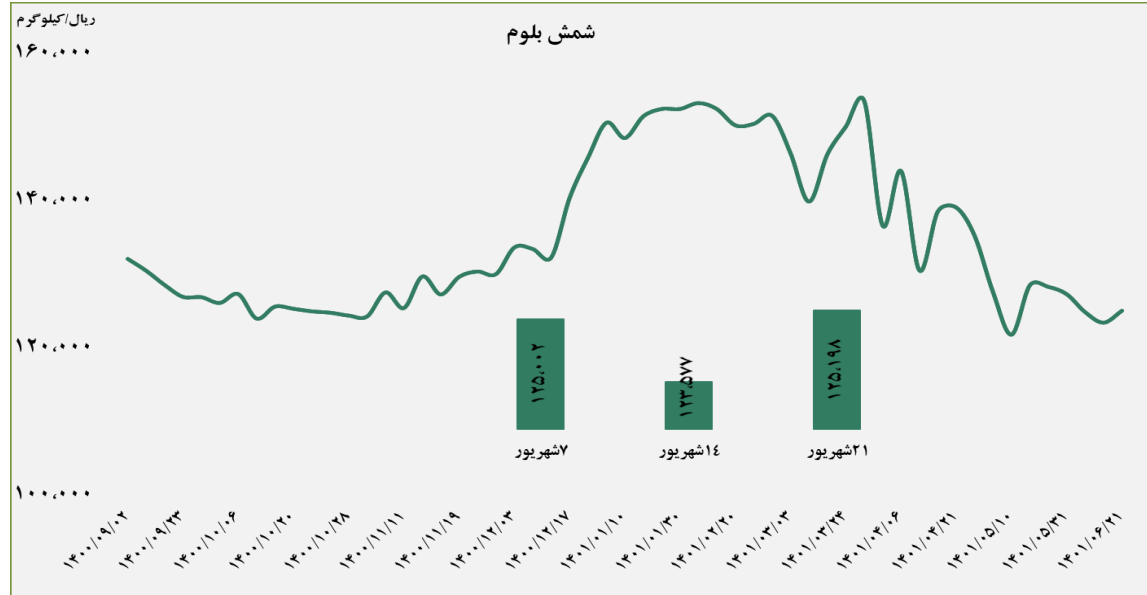
گزارش معاملات در بورس کالا

۱۴۰۱/۰۶/۲۲

www.sfg.ir - info@sfg.ir

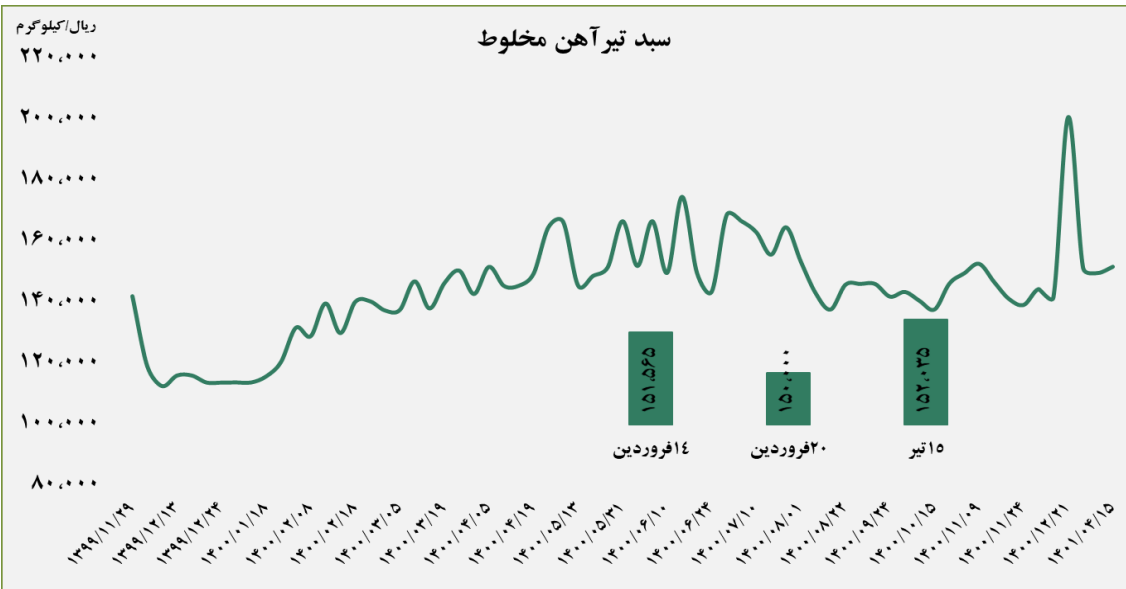
■ عرضه کننده:

آهن و فولاد ارفع - ذوب آهن اصفهان - مجتمع فولاد خراسان -
 مجتمع ذوب آهن فولاد خزر - فولاد کاوه جنوب کیش -
 فولاد کویر دامغان



■ عرضه کننده:

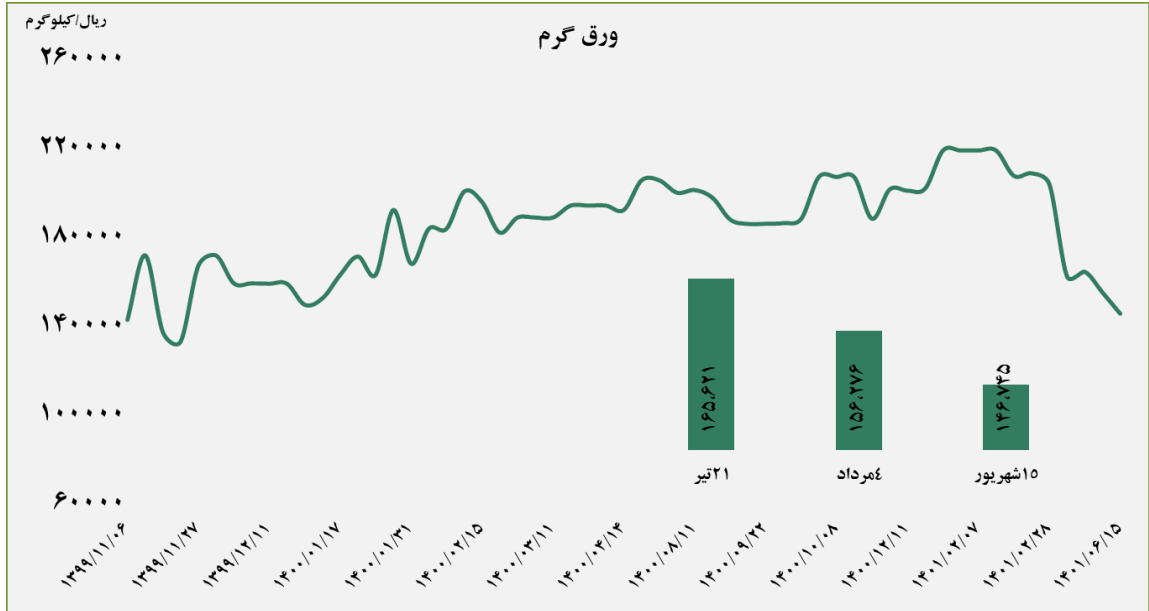
ذوب آهن اصفهان - مجتمع فولاد ظفر بناب





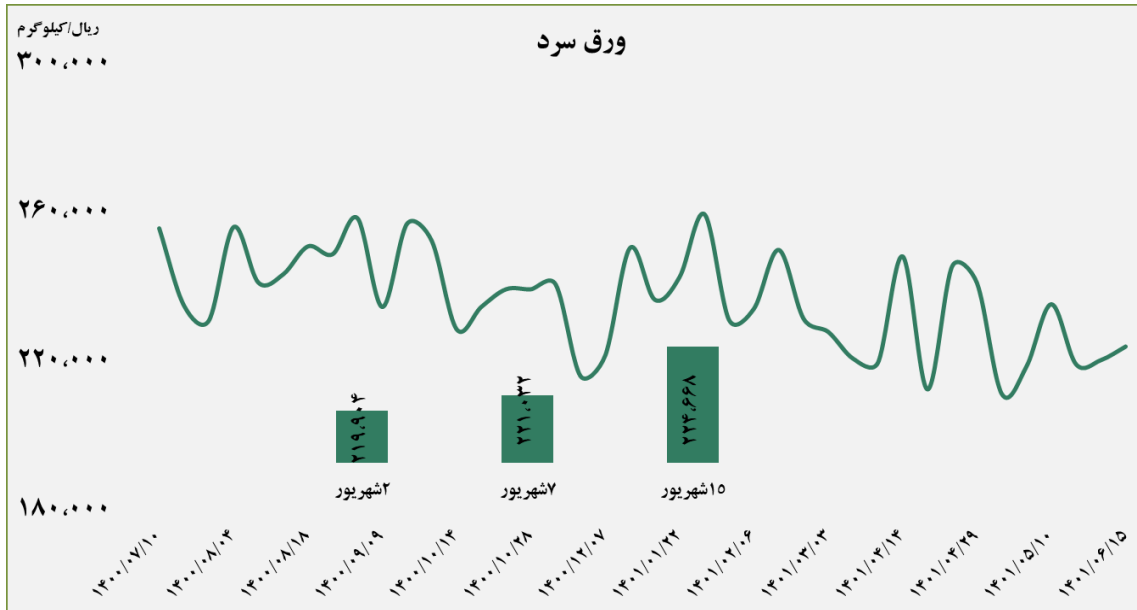
■ عرضه کننده :

فولاد مبارکه اصفهان - نورد و تولید قطعات فولادی



■ عرضه کننده :

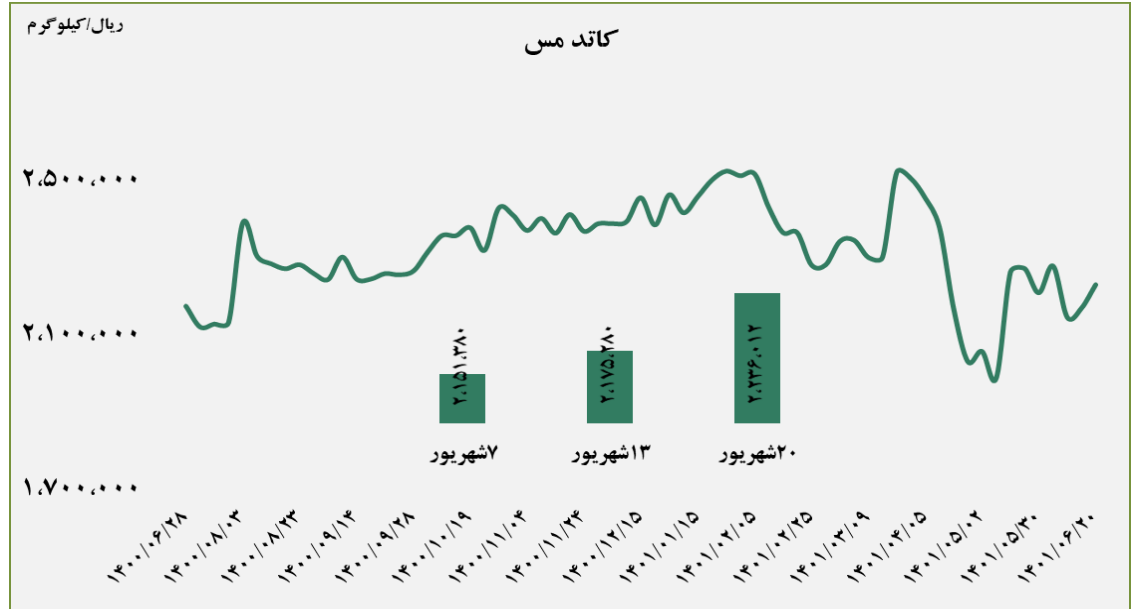
فولاد مبارکه اصفهان - فولاد غرب آسیا - صنایع هفت الماس



گروه مالی شهر تراش معاملات در بورس کالا

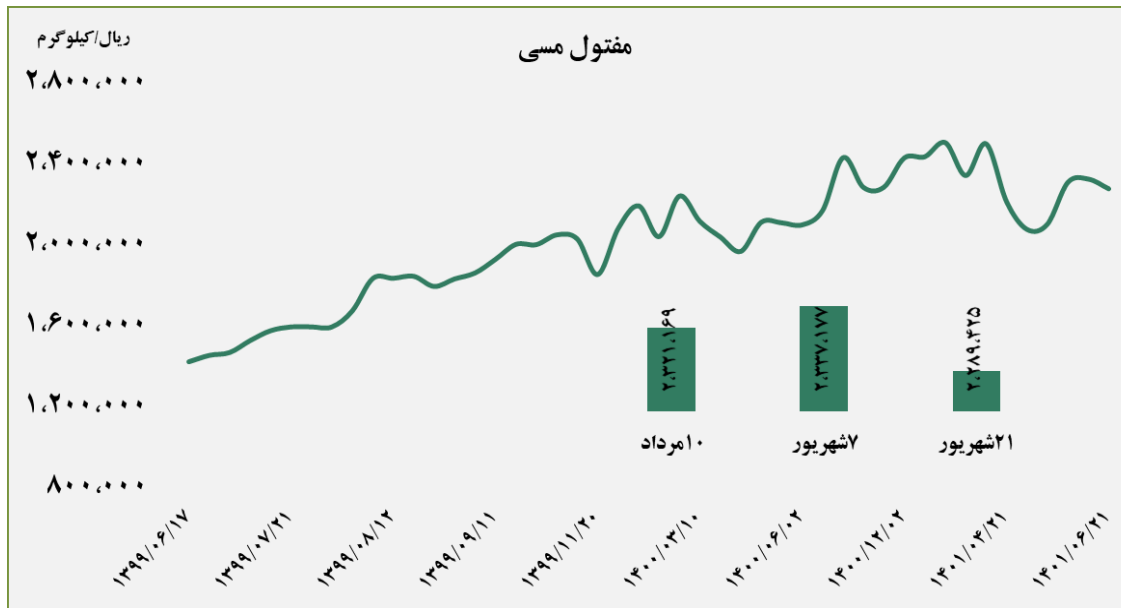
■ عرضه کننده:

شرکت ملی صنایع مس ایران - فرآوری مس درخشان
تخت گنبد



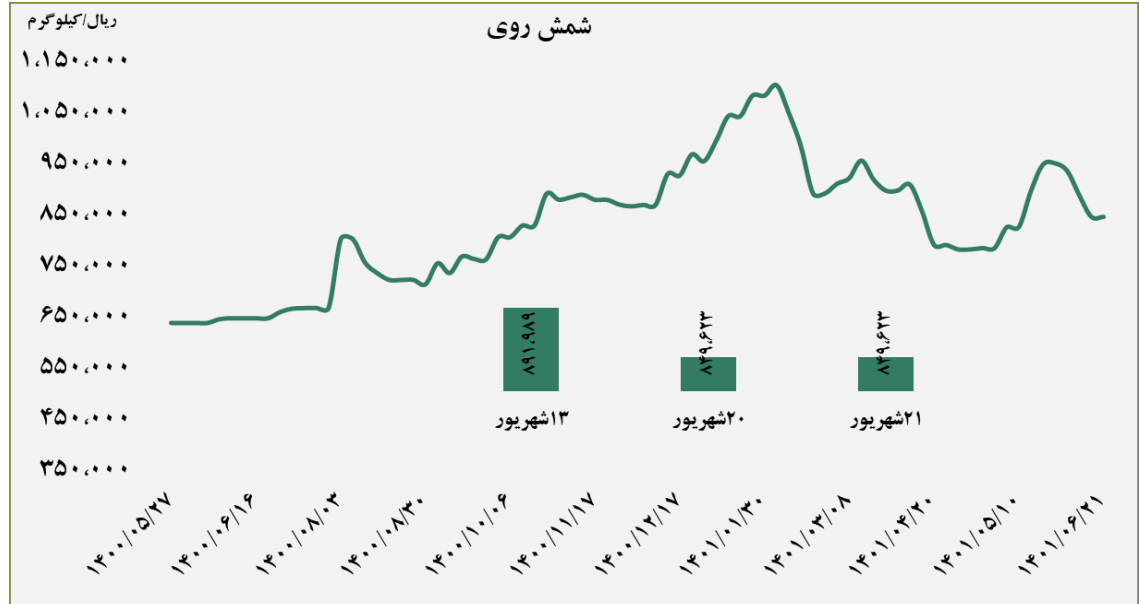
■ عرضه کننده:

صنایع تولیدی دنیای مس کاشان - گیل راد شمال -
شرکت ملی صنایع مس ایران



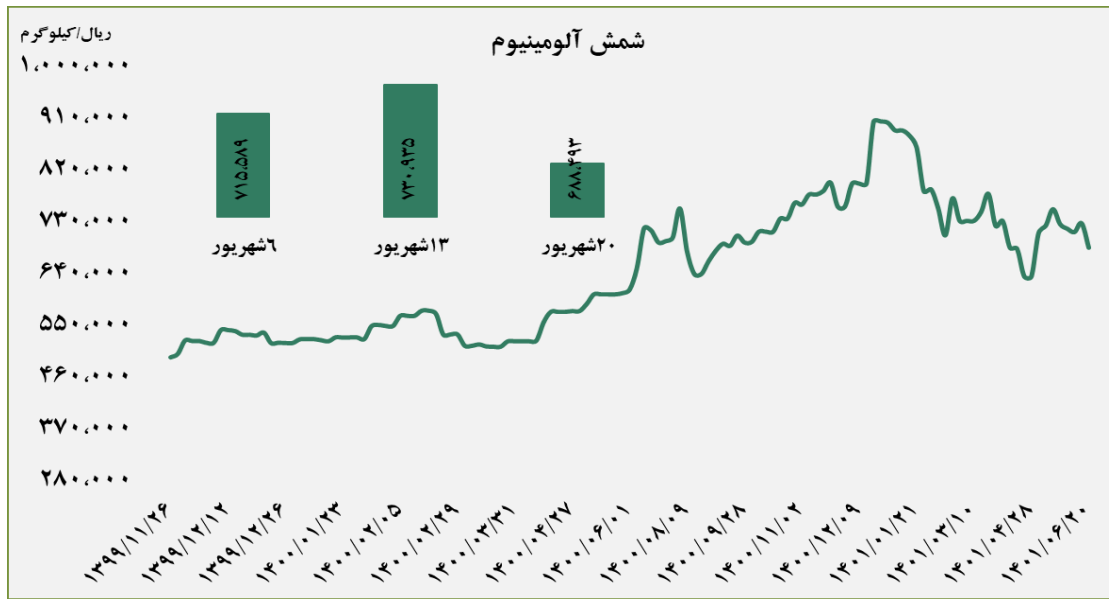
■ عرضه کننده :

ملی سرب و روی ایران - سپنتا روی - تولیدی روی بندر عباس - ذوب احیای روی قشم - گسترش صنایع روی ایرانیان - فرآوری مواد معدنی ایران



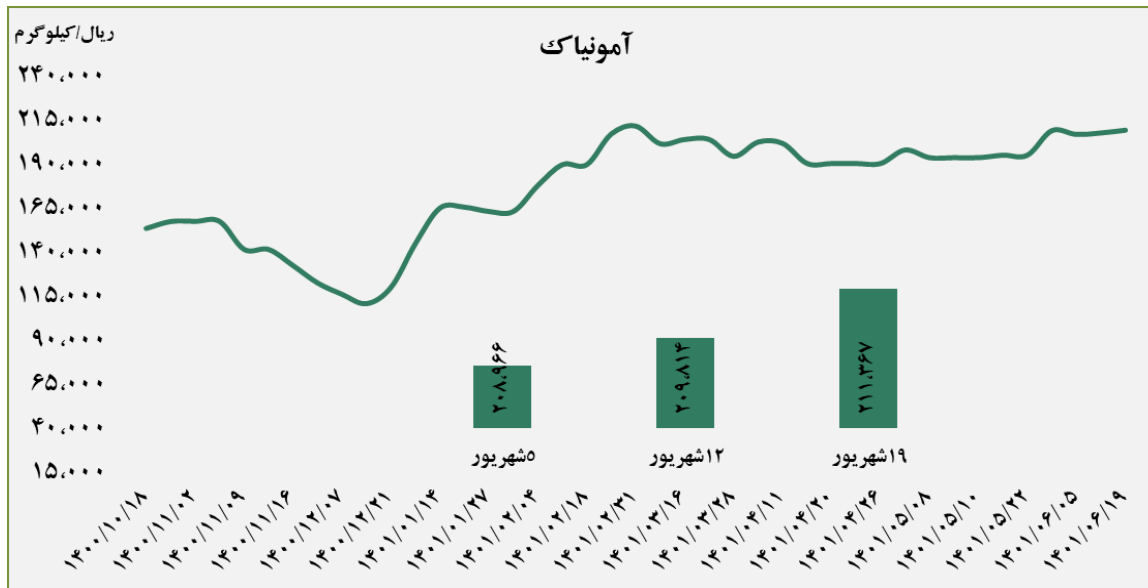
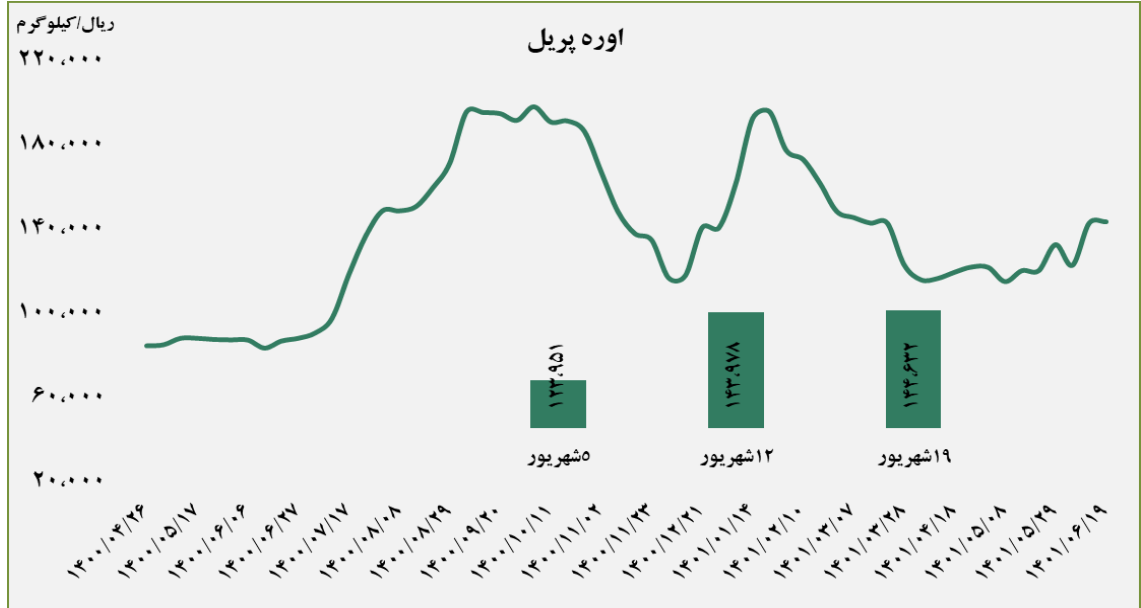
■ عرضه کننده :

آلومینیوم ایران - مجتمع صنایع آلومینیوم جنوب - آلومینیوم المهدی - آلومینای ایران



■ عرضه کننده:

پتروشیمی خراسان - پتروشیمی شیراز - پتروشیمی پردیس - پتروشیمی کرمانشاه - پتروشیمی رازی

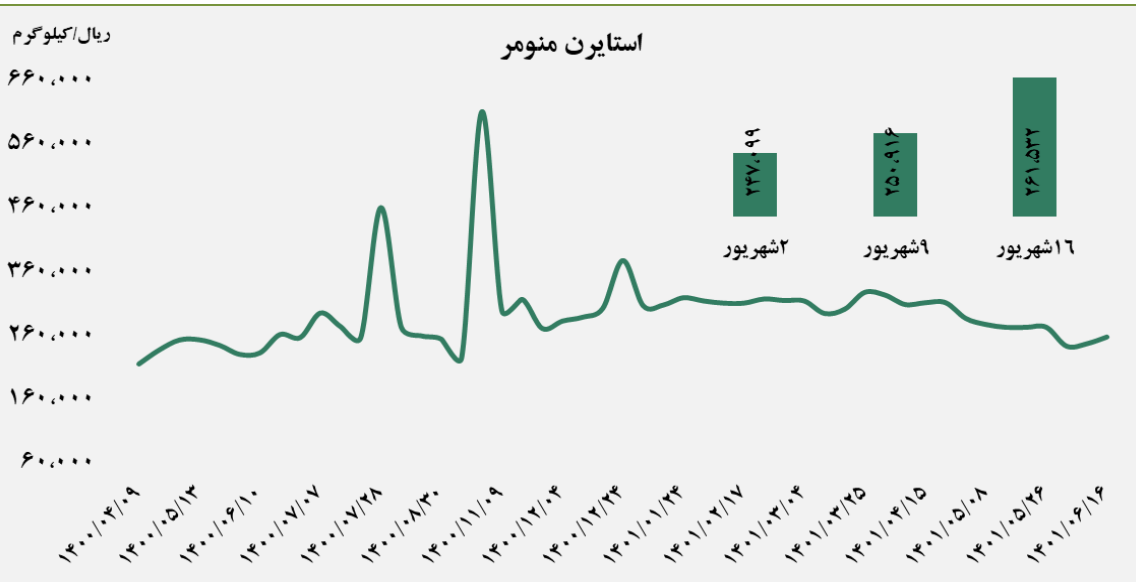
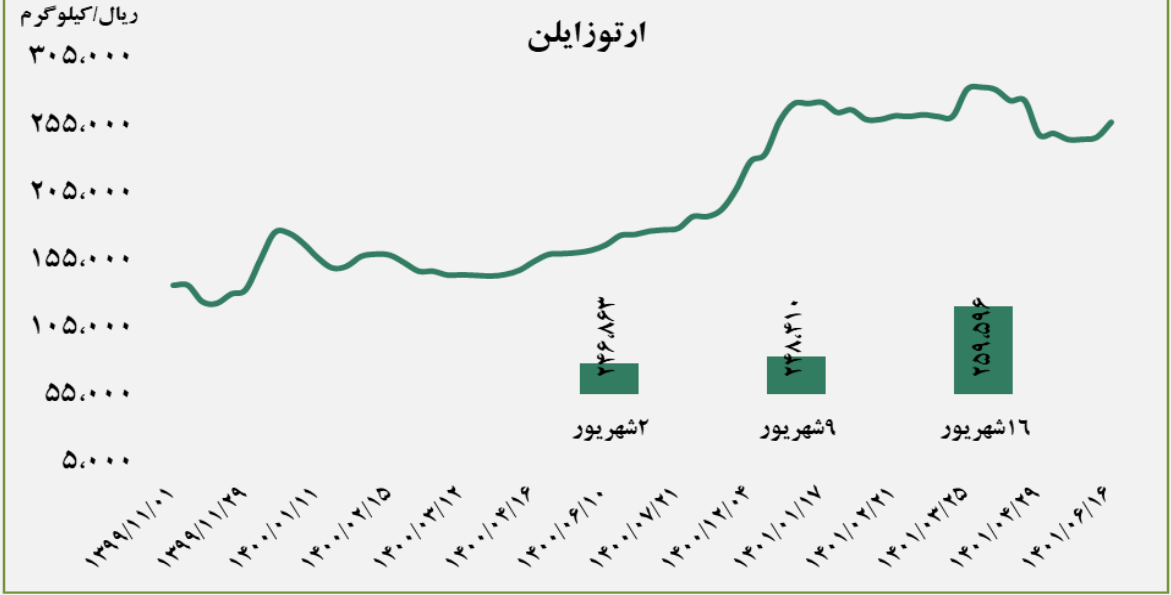


■ عرضه کننده:

پتروشیمی خراسان - پتروشیمی شیراز

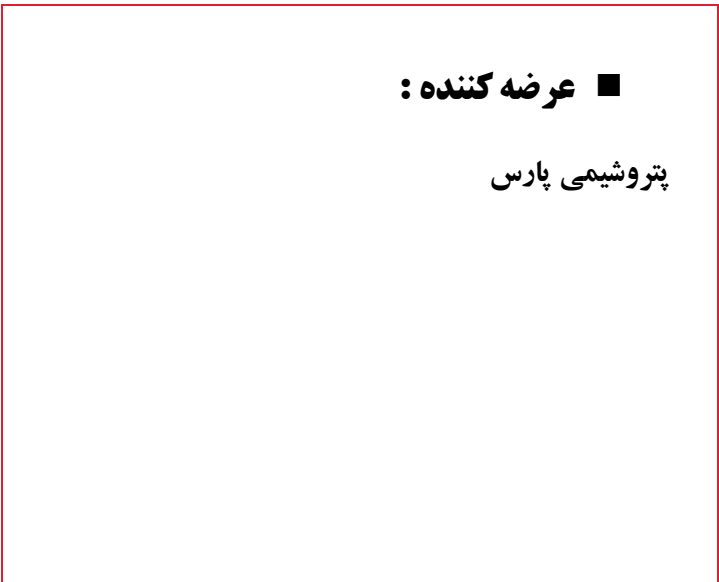
■ عرضه کننده:

پتروشیمی برزویه



■ عرضه کننده:

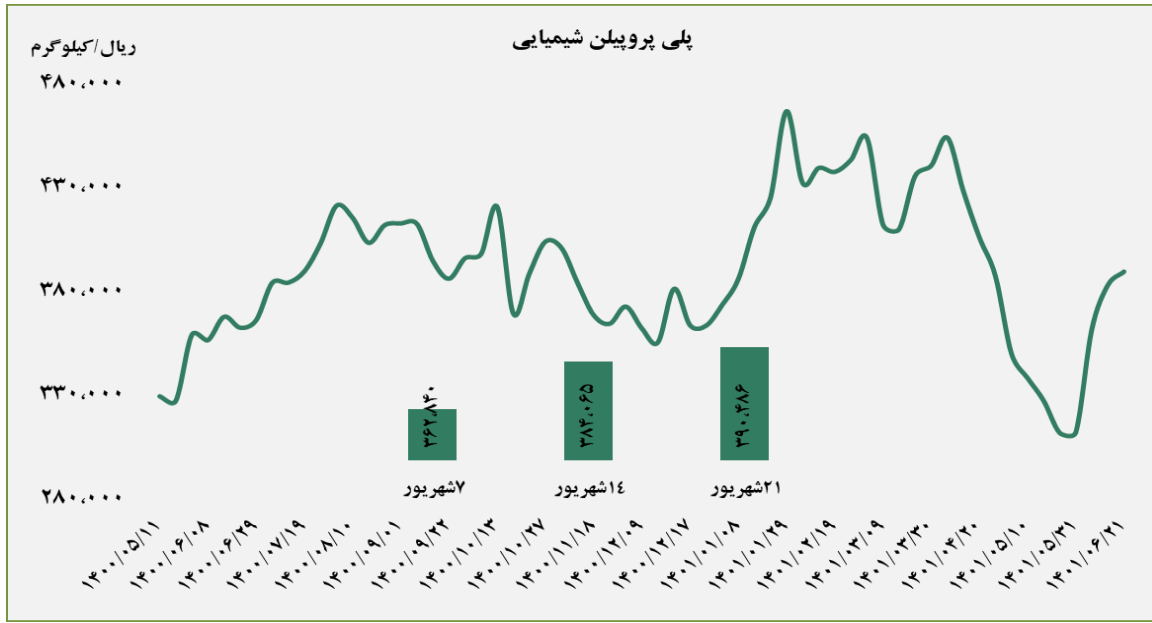
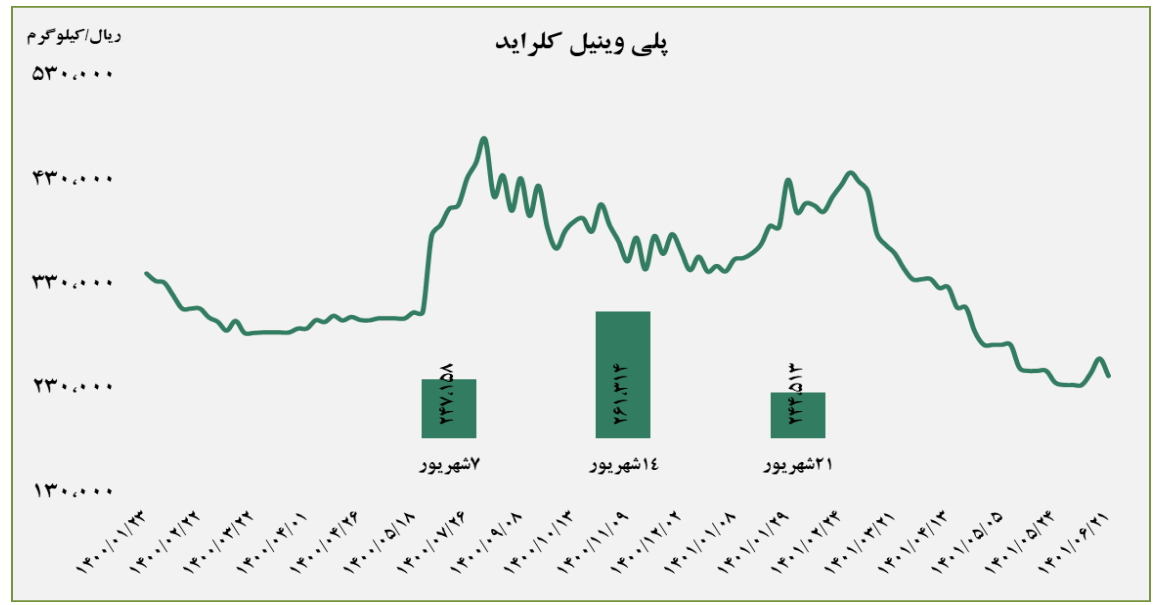
پتروشیمی پارس





■ عرضه کننده :

پتروشیمی غدیر - پتروشیمی آبادان - پتروشیمی بندر امام - پتروشیمی اروند



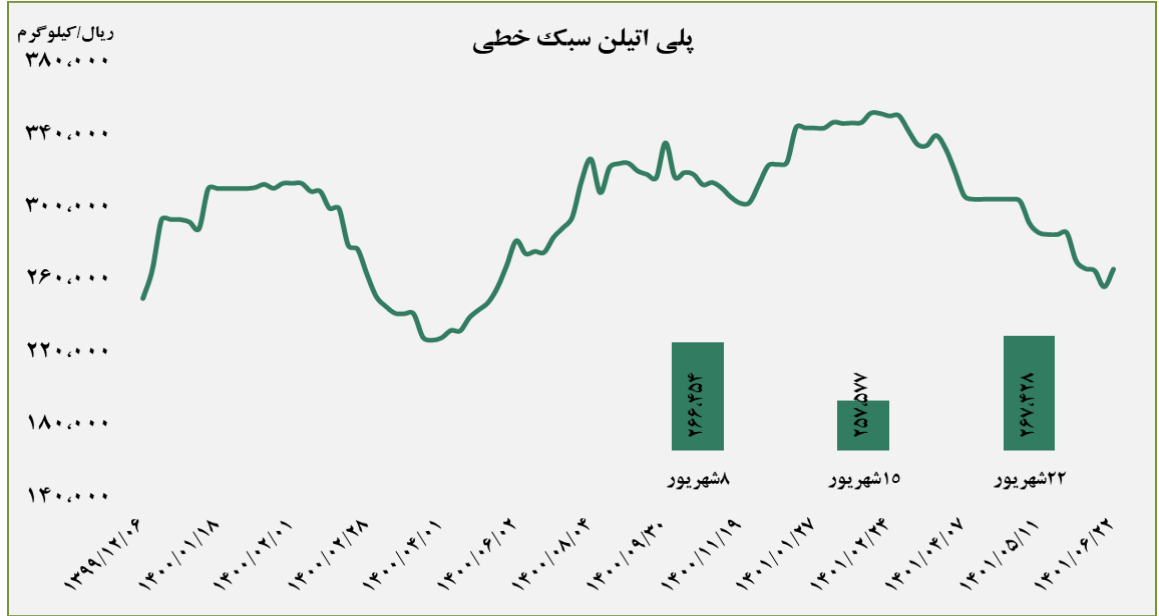
■ عرضه کننده :

پتروشیمی مارون - پلی پروپیلن جم - نویر زرشیمی - پتروشیمی رجال - پتروشیمی سازند

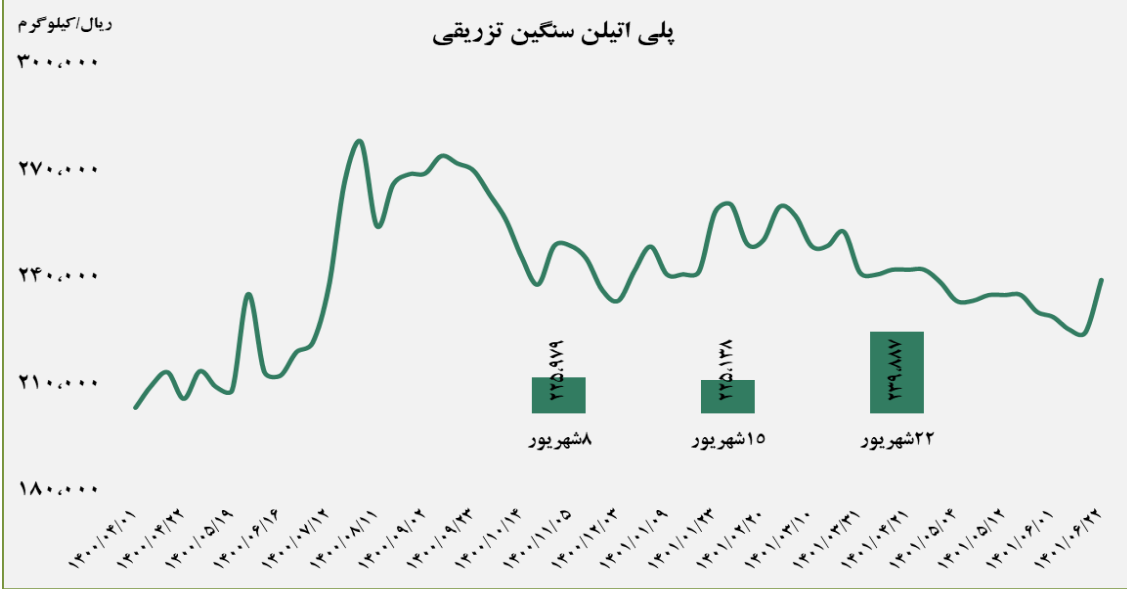
گروه مالی شهر گزارش معاملات در بورس کالا

■ عرضه کننده :

پتروشیمی سازند - پتروشیمی مهاباد - پتروشیمی امیرکبیر
- پتروشیمی جم



پلی اتیلن سنگین تزریقی



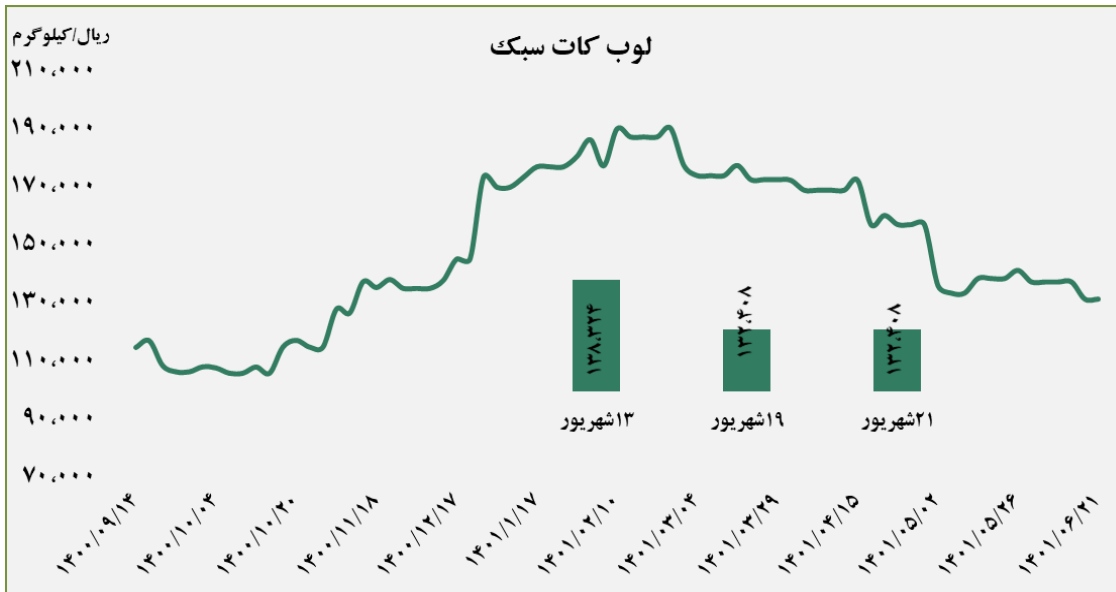
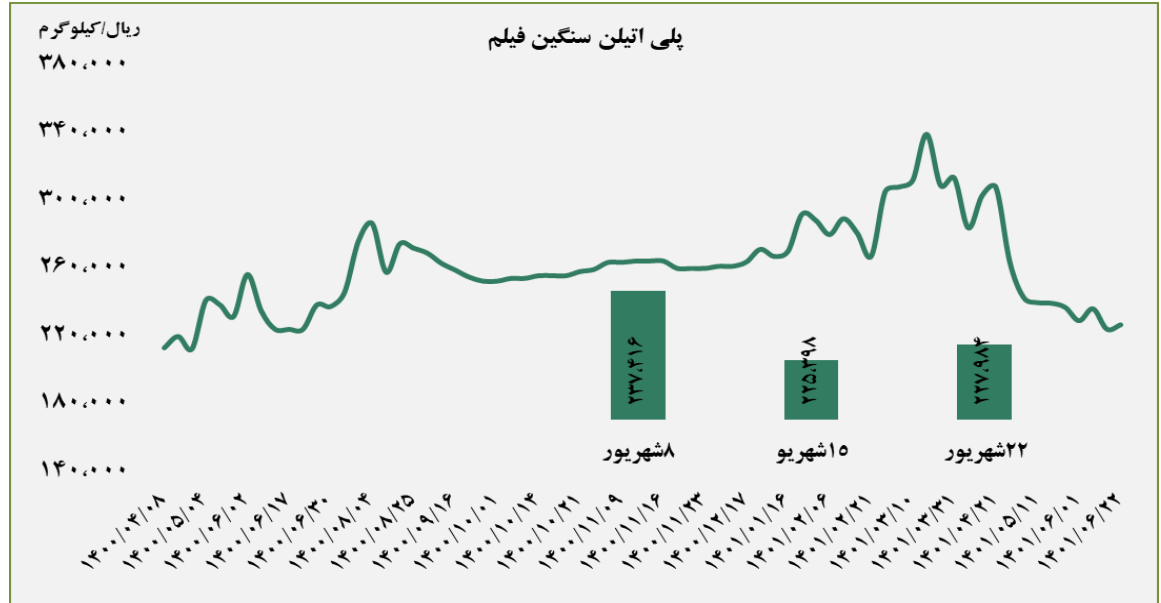
■ عرضه کننده :

پتروشیمی لرستان - پتروشیمی بندر امام - پتروشیمی جم
- پتروشیمی تبریز

گروه مالی شهر تراش معاملات در بورس کالا

■ عرضه کننده:

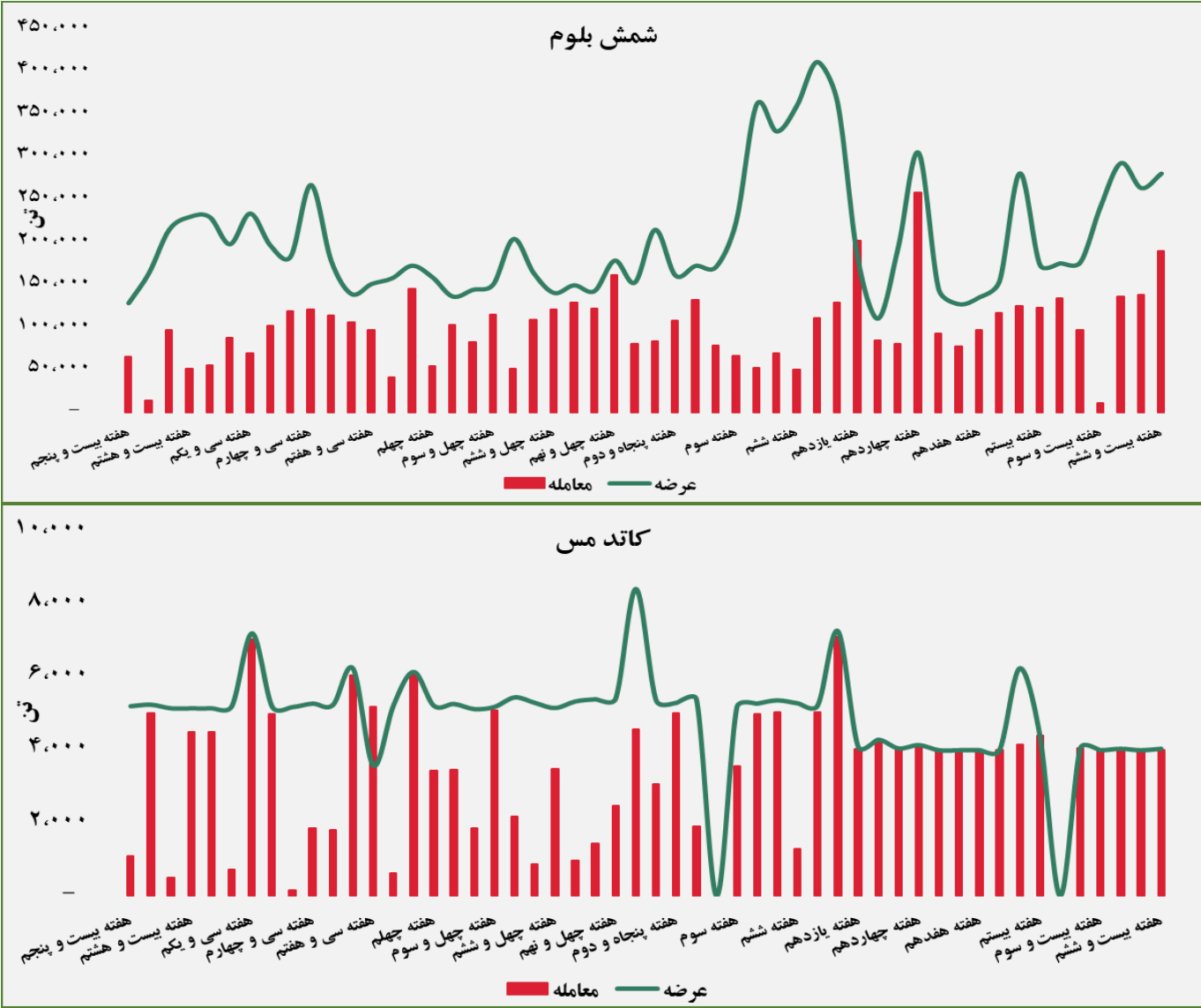
پتروشیمی آریا ساسول - پتروشیمی مهر - پتروشیمی ایلام
- پتروشیمی مارون



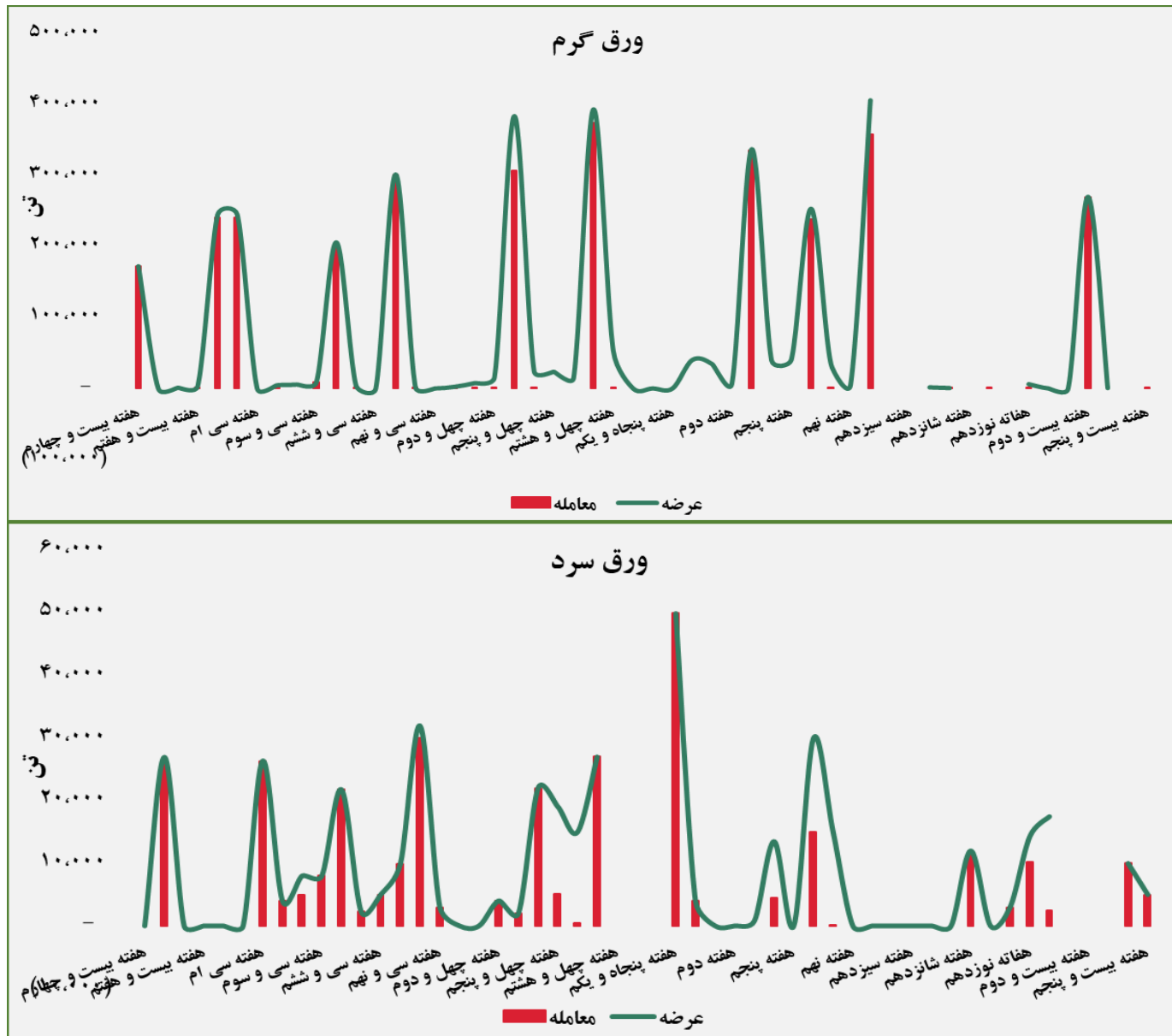
■ عرضه کننده:

پالایش نفت بندر عباس - پالایش نفت اصفهان - پالایش
نفت تهران - پالایش نفت تبریز - پالایش نفت آبادان

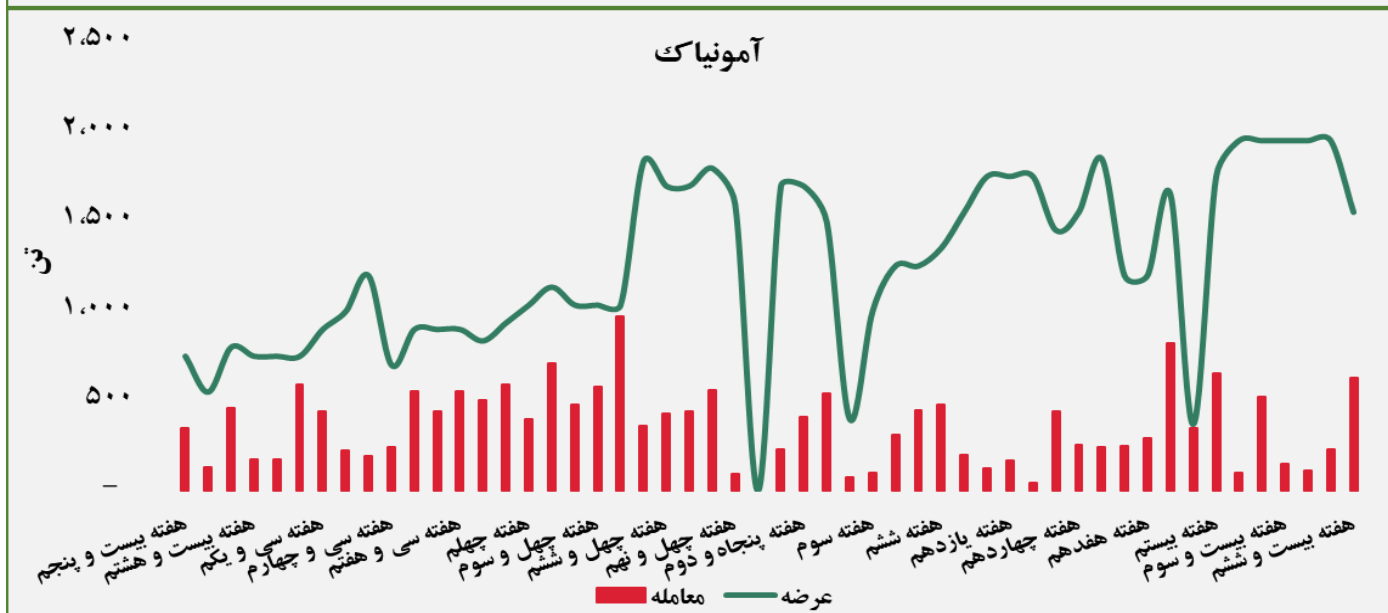
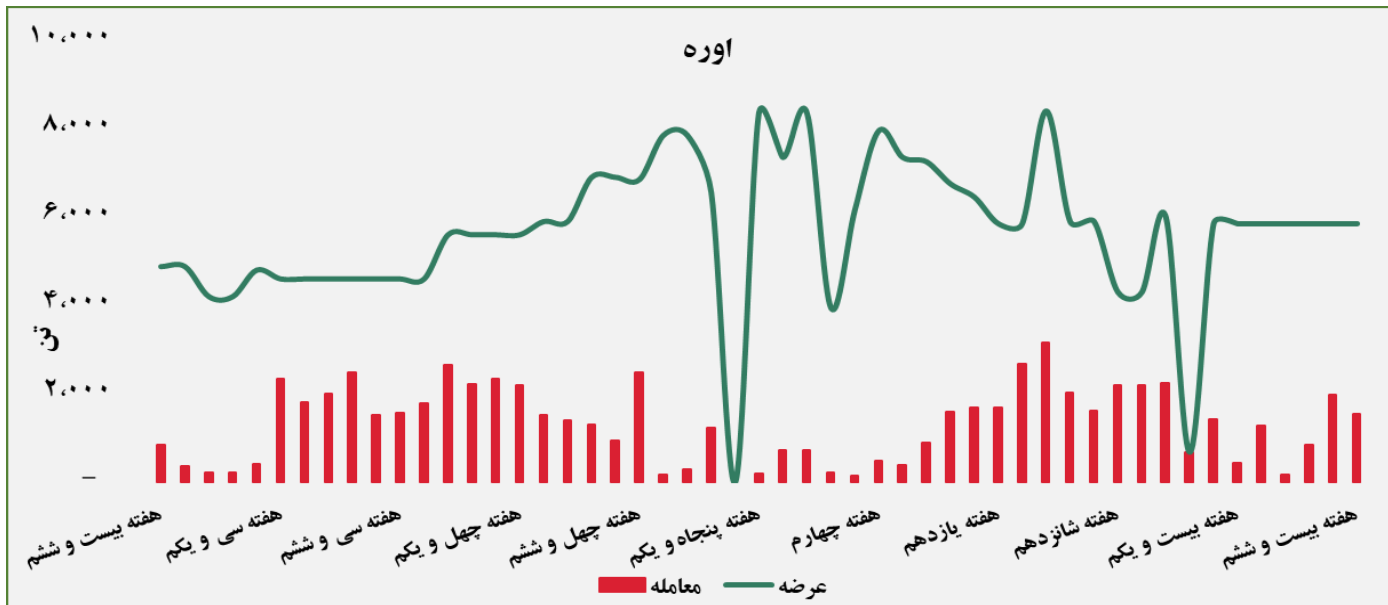
حجم عرضه و معامله هفتگی در بورس کالا (سال ۱۴۰۱)



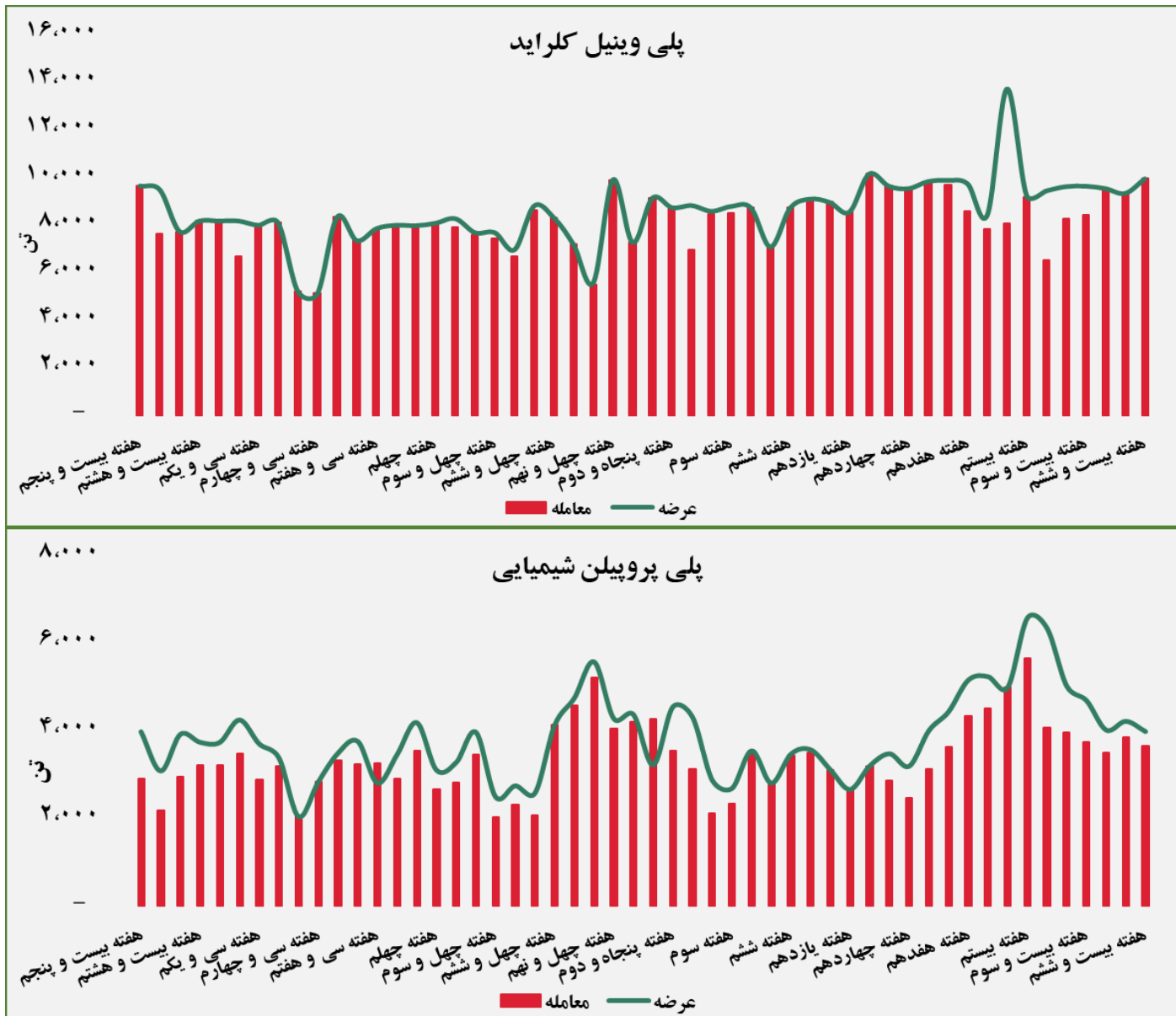
گروه مالی شهر تراش معاملات در بورس کالا



گروه مالی شهر گزارش معاملات در بورس کالا

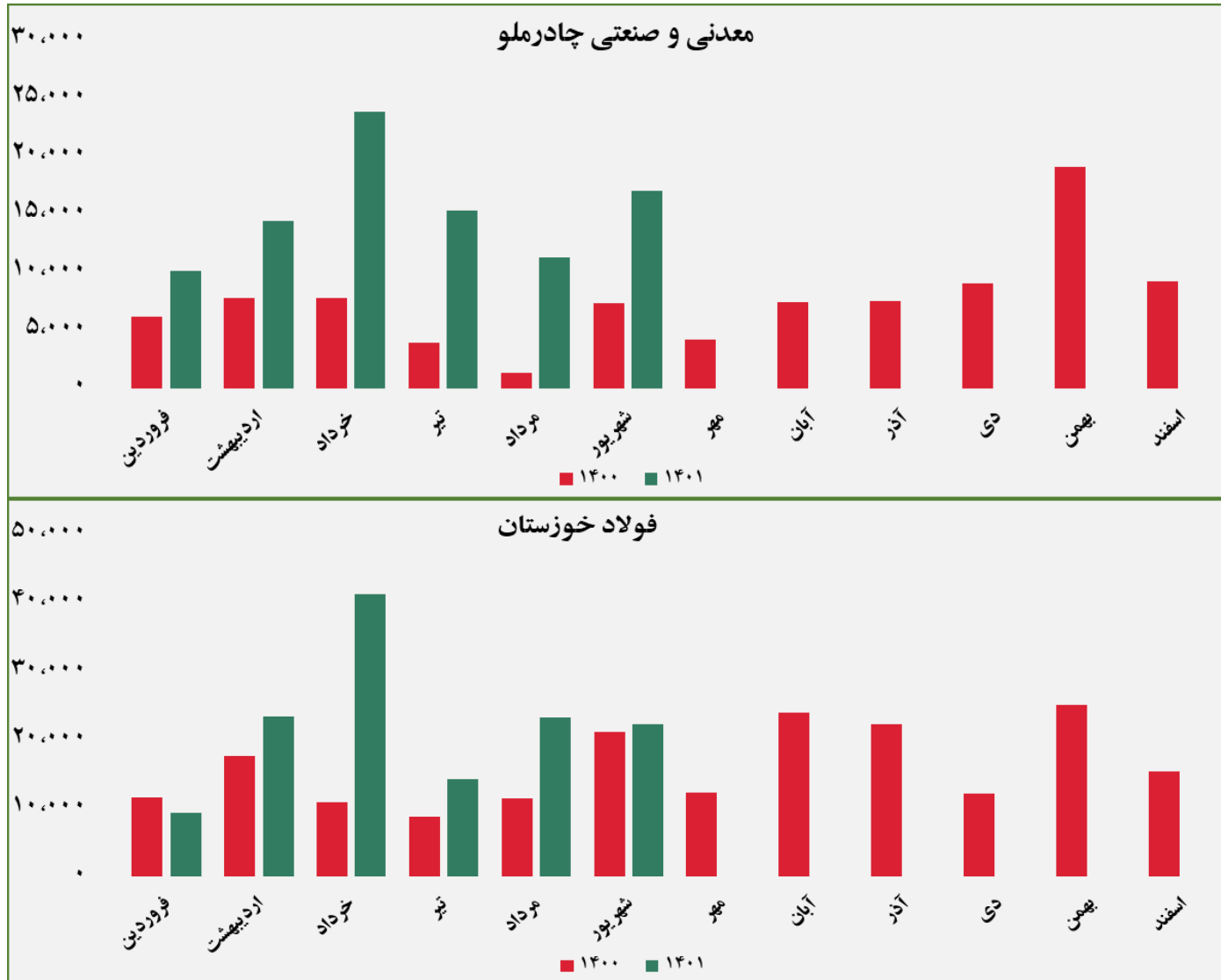


گروه مالی شهر گزارش معاملات در بورس کالا



گروه مالی شهر گزارش معاملات در بورس کالا

مبلغ فروش شرکت ها برای کلیه محصولات در بورس کالا (میلیارد ریال)



گروه مالی شهر گزارش معاملات در بورس کالا

مبلغ فروش شرکت ها برای کلیه محصولات در بورس کالا (میلیارد ریال)



گروه مالی شهر تراش معاملات در بورس کالا

مبلغ فروش شرکت ها برای کلیه محصولات در بورس کالا (میلیارد ریال)



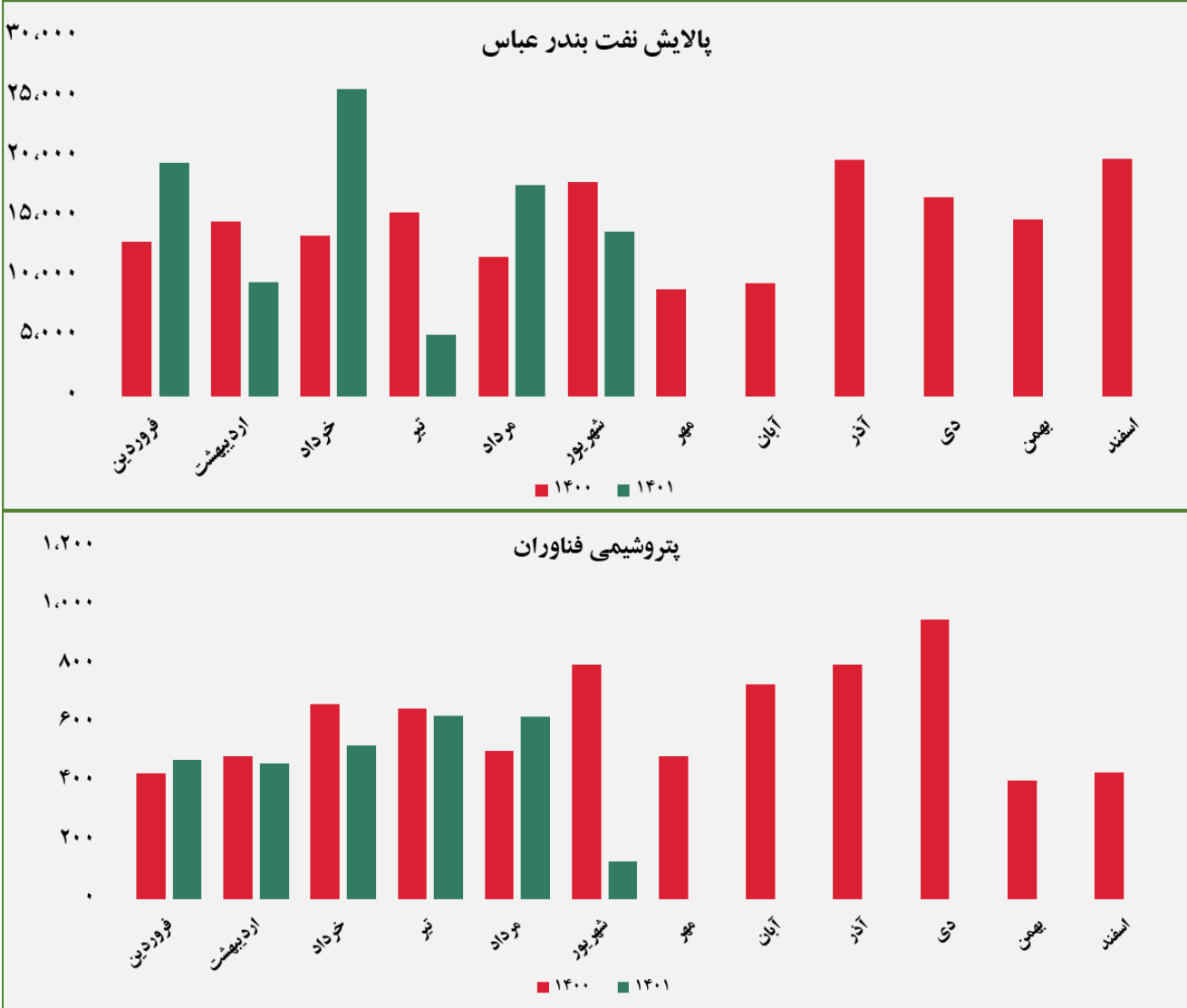
گروه مالی شهر گزارش معاملات در بورس کالا

مبلغ فروش شرکت ها برای کلیه محصولات در بورس کالا (میلیارد ریال)



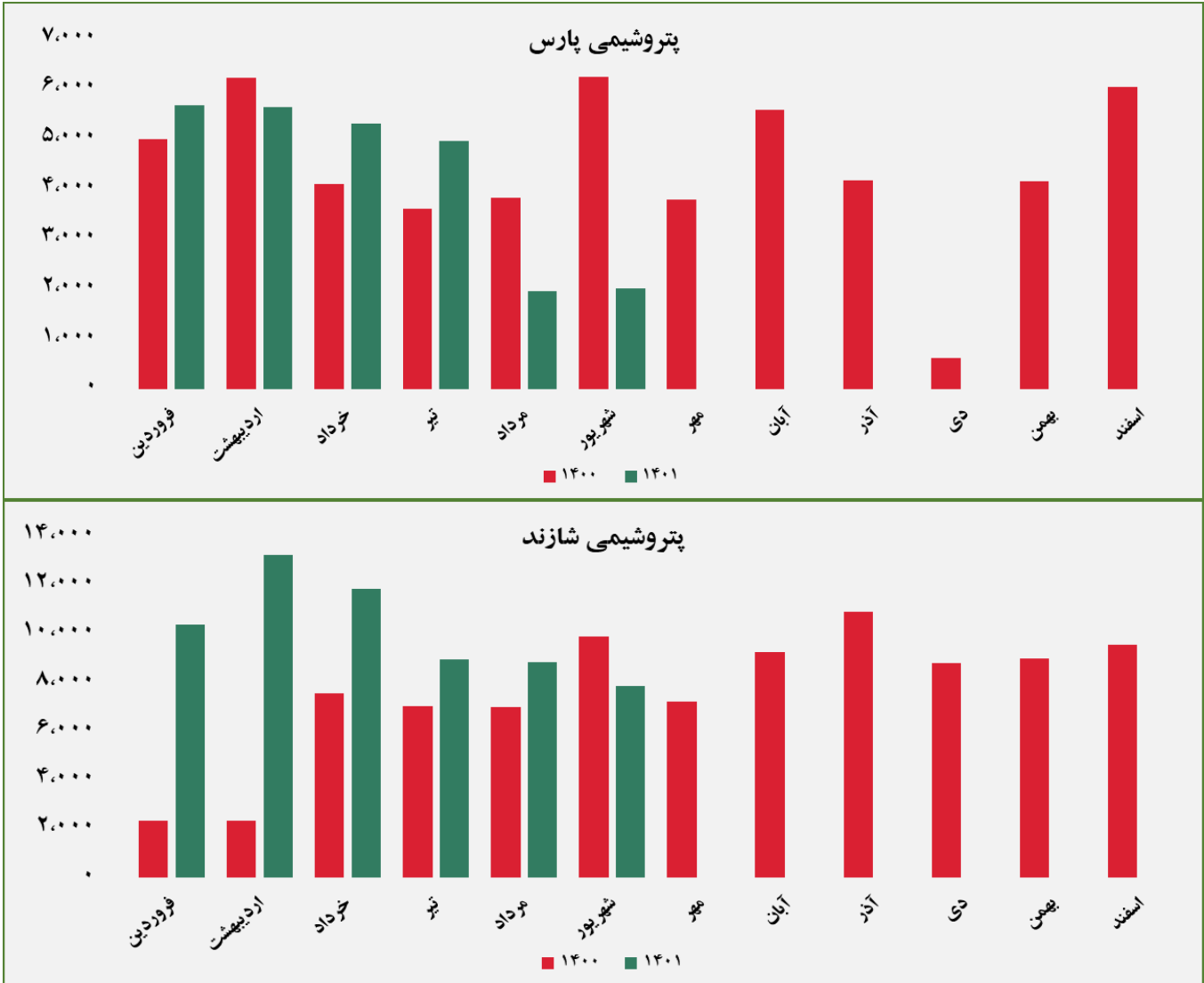
گروه مالی شهر تراش معاملات در بورس کالا

مبلغ فروش شرکت ها برای کلیه محصولات در بورس کالا (میلیارد ریال)



گروه مالی شهر تراش معاملات در بورس کالا

مبلغ فروش شرکت ها برای کلیه محصولات در بورس کالا (میلیارد ریال)



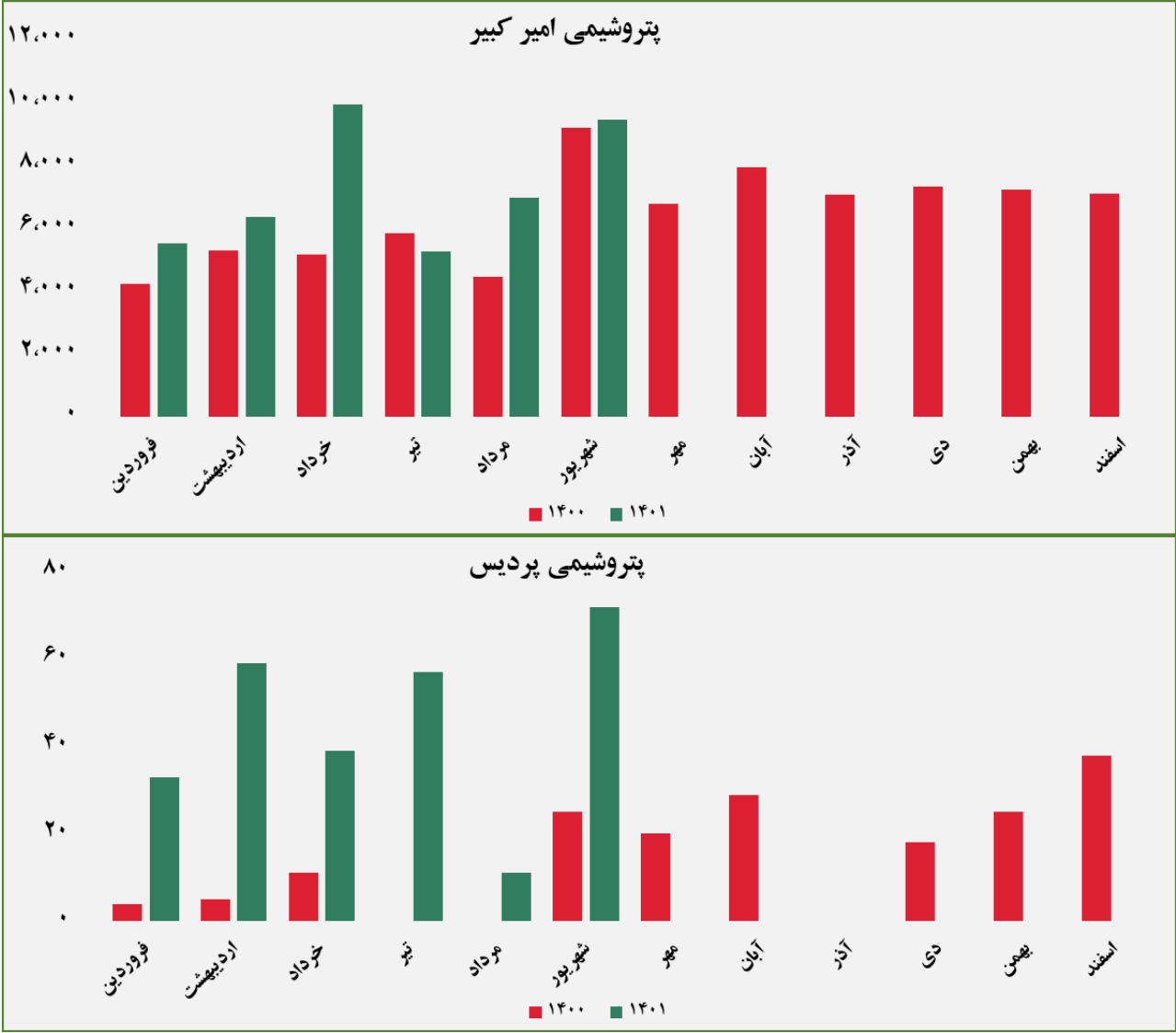
گروه مالی شهر تراش معاملات در بورس کالا

مبلغ فروش شرکت ها برای کلیه محصولات در بورس کالا (میلیارد ریال)



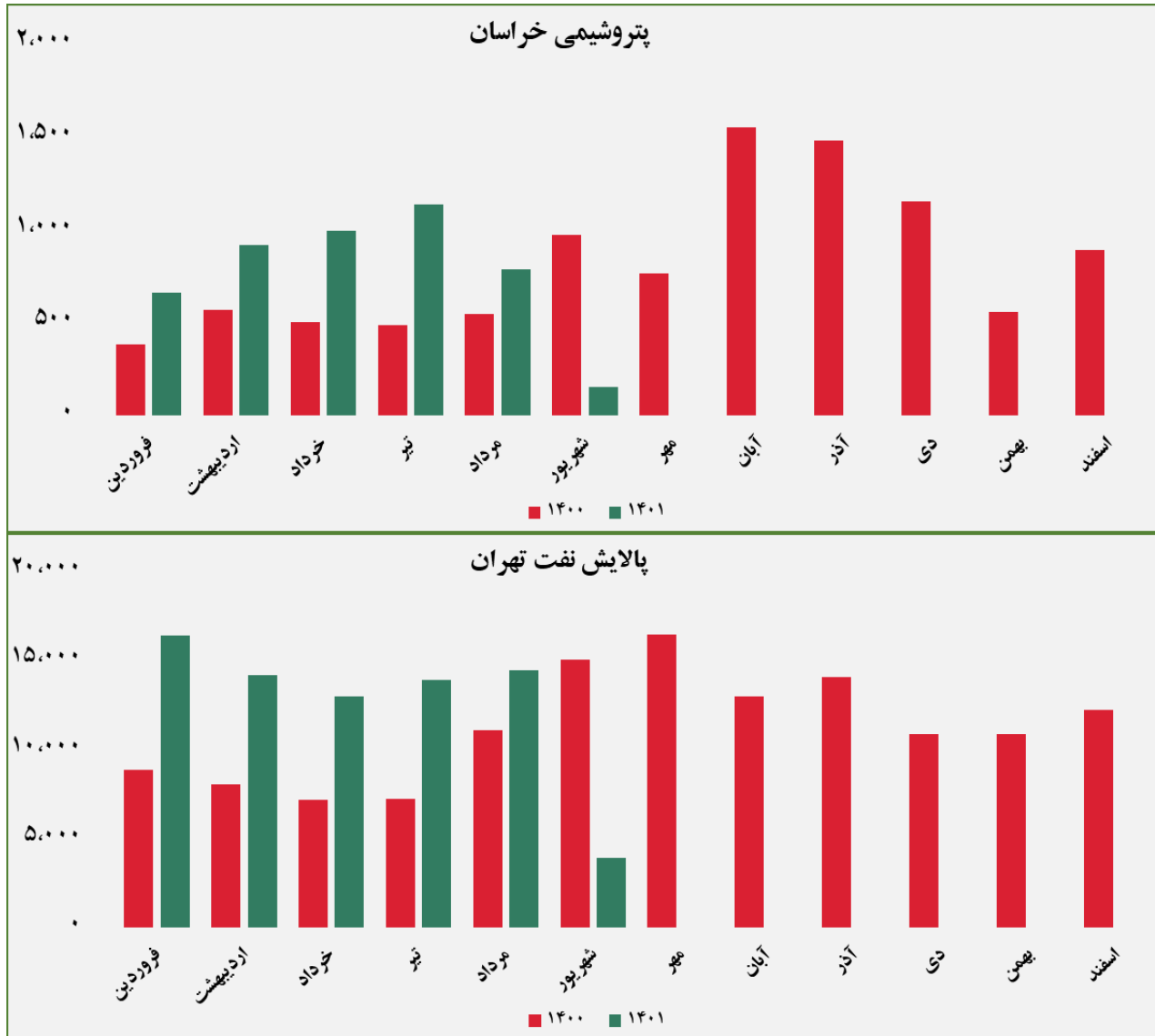
گروه مالی شهر تراش معاملات در بورس کالا

مبلغ فروش شرکت ها برای کلیه محصولات در بورس کالا (میلیارد ریال)



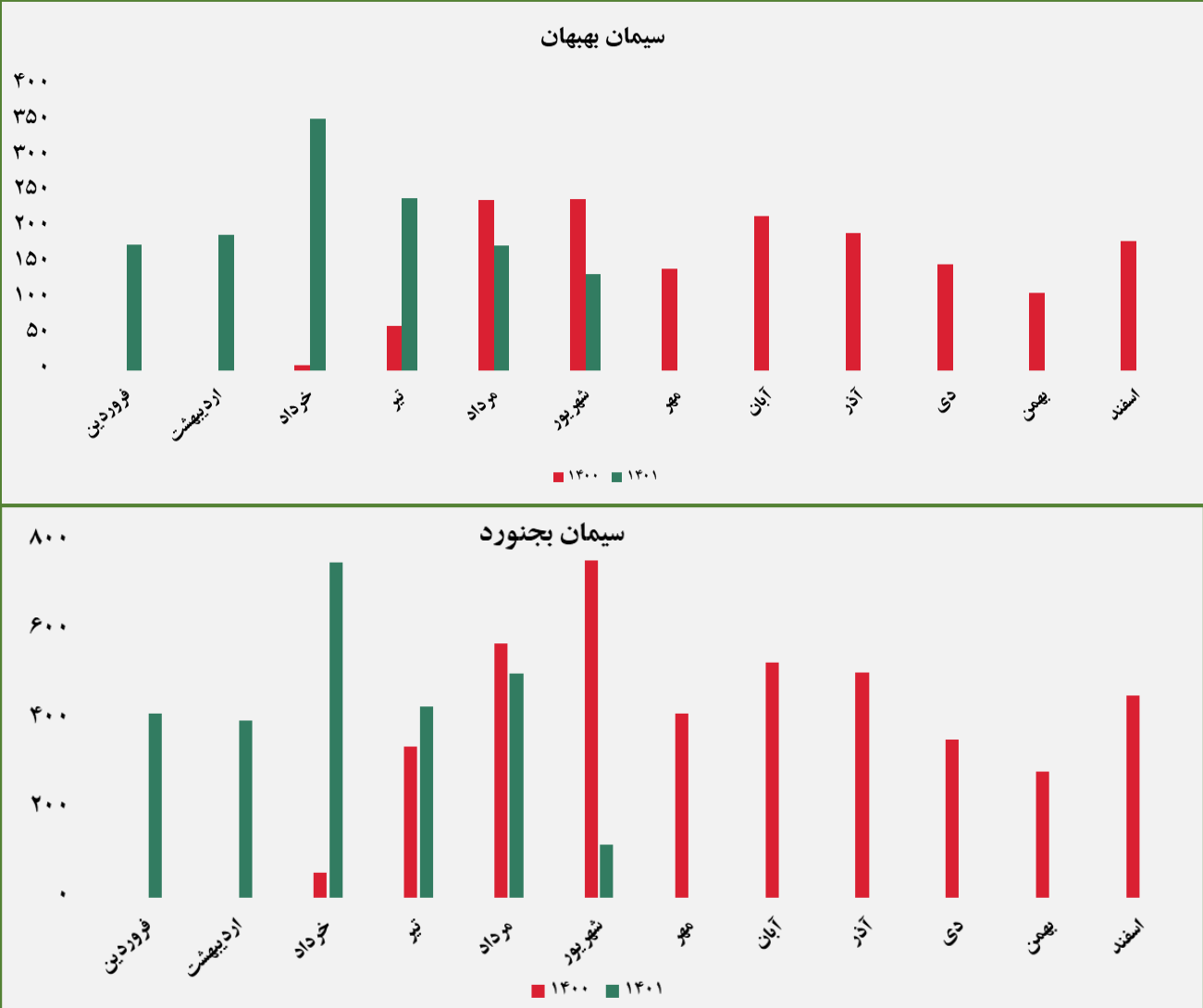
گروه مالی شهر گزارش معاملات در بورس کالا

مبلغ فروش شرکت ها برای کلیه محصولات در بورس کالا (میلیارد ریال)



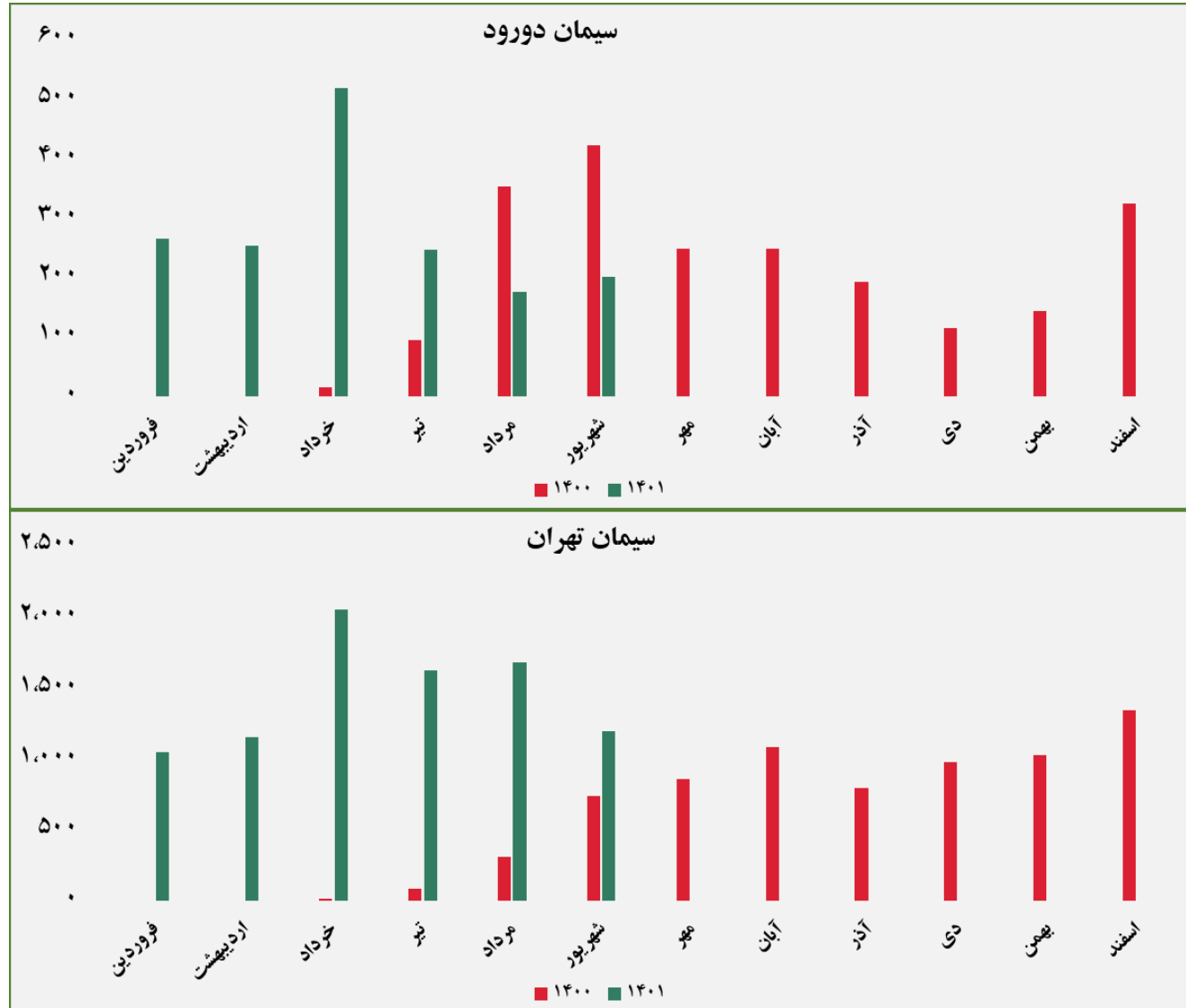
گروه مالی شهر تراش معاملات در بورس کالا

مبلغ فروش شرکت ها برای کلیه محصولات در بورس کالا (میلیارد ریال)



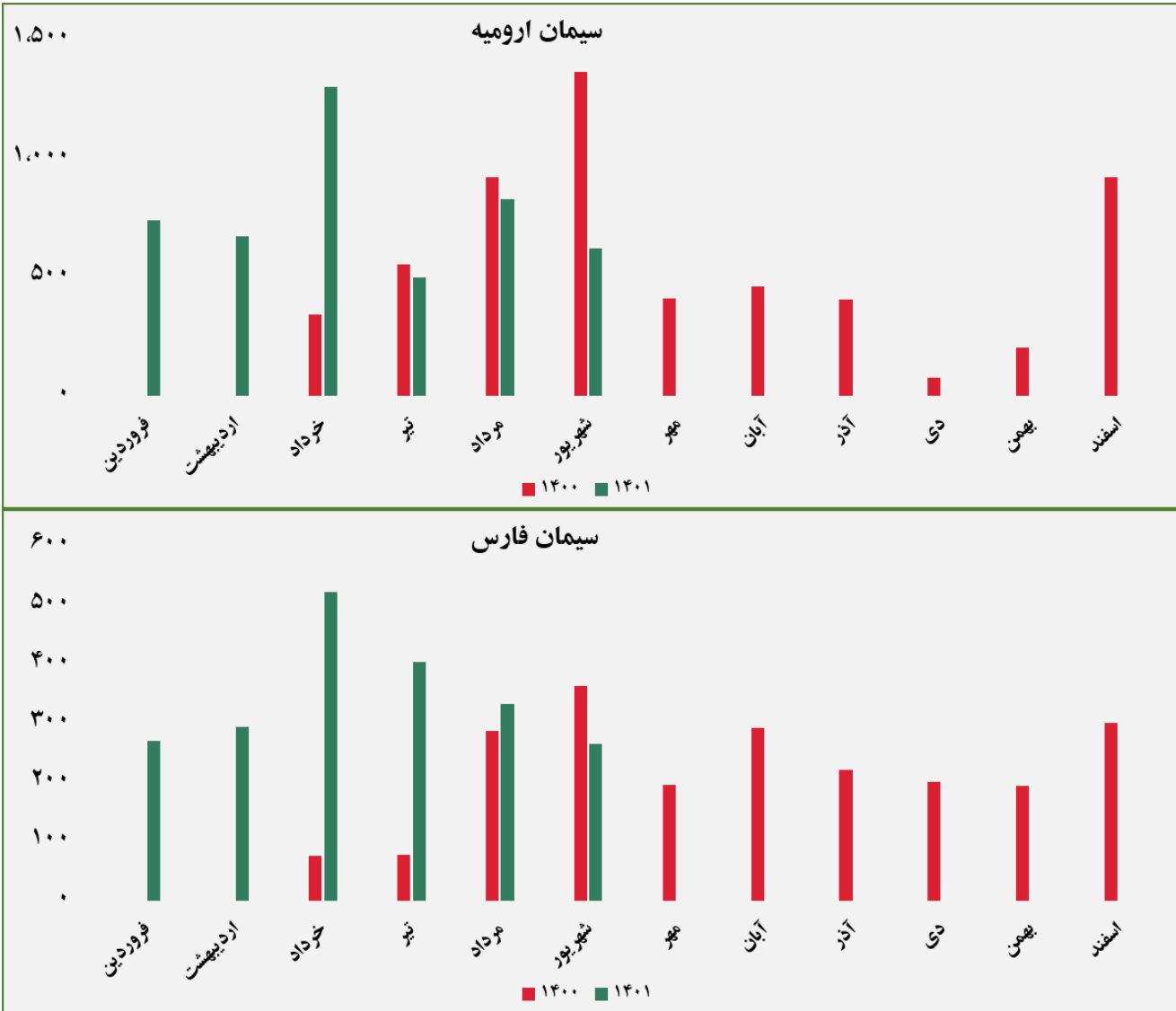
گروه مالی شهر گزارش معاملات در بورس کالا

مبلغ فروش شرکت ها برای کلیه محصولات در بورس کالا (میلیارد ریال)



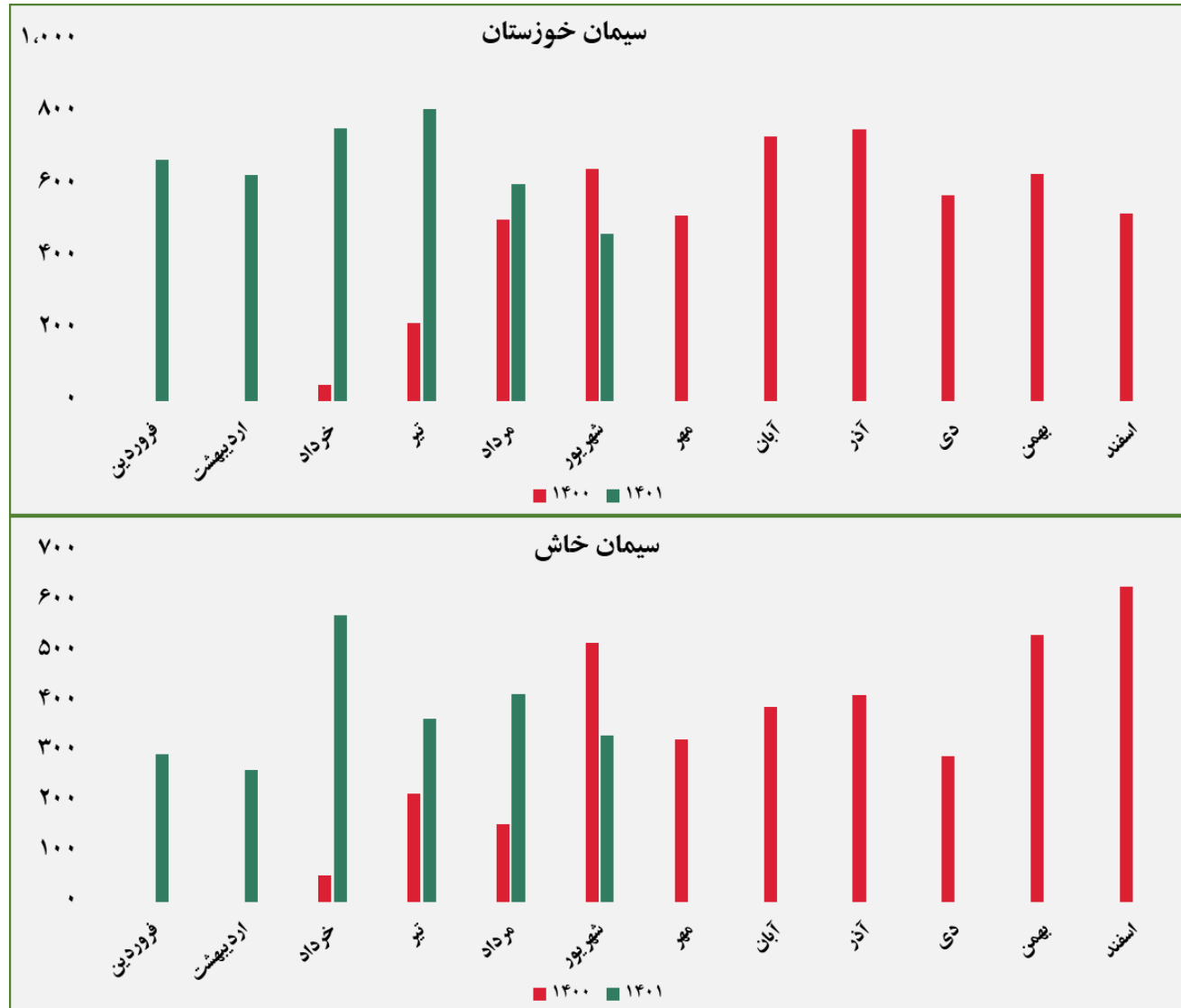
گروه مالی شهر گزارش معاملات در بورس کالا

مبلغ فروش شرکت ها برای کلیه محصولات در بورس کالا (میلیارد ریال)



گروه مالی شهر گزارش معاملات در بورس کالا

مبلغ فروش شرکت ها برای کلیه محصولات در بورس کالا (میلیارد ریال)



گروه مالی شهر تراش معاملات در بورس کالا



ردیف	نام محصول	تاریخ آخرین معامله	واحد	آخرین قیمت	میانگین هفته گذشته	میانگین یک ماه گذشته	میانگین سه ماه گذشته	تغیرات آخرین قیمت نسبت به		
								سه ماه گذشته	ماه گذشته	هفته گذشته
۱	شمش بلوم	۱۴۰۱/۰۶/۲۱	ریال/کیلوگرم	۱۲۵,۱۹۸	۱۲۳,۵۷۷	۱۲۶,۸۳۵	۱۳۵,۰۸۵	۱٪	-۱.۳٪	-۷.۳٪
۲	ورق گرم	۱۴۰۱/۰۶/۱۵		۱۴۶,۷۴۵	۱۴۶,۷۴۵	۱۵۶,۲۷۶	۱۶۱,۷۹۹	۰٪	-۶.۱٪	-۹.۳٪
۳	ورق سرد	۱۴۰۱/۰۶/۱۵		۲۲۴,۶۶۸	۲۲۴,۶۶۸	۲۲۲,۴۵۵	۲۲۸,۷۷۷	۰٪	۱.۰٪	-۱.۸٪
۴	سبد تیرآهن مخلوط	۱۴۰۱/۰۴/۱۵		۱۵۲,۰۳۵	-	-	۱۵۲,۰۳۵	-	-	۰.۰٪
۵	کاتد مس	۱۴۰۱/۰۶/۲۰		۲,۲۳۶,۰۱۲	۲,۱۷۵,۲۸۰	۲,۱۶۳,۷۱۰	۲,۲۸۱,۷۳۲	۳٪	۳.۳٪	-۲.۰٪
۶	مفتول مسی	۱۴۰۱/۰۶/۲۱		۲,۲۸۹,۴۲۵	-	۲,۲۱۸,۴۵۱	۲,۲۵۲,۷۳۵	-	۳.۲٪	۱.۶٪
۷	شمش روی	۱۴۰۱/۰۶/۲۱		۸۴۹,۶۲۳	۸۹۱,۹۸۹	۸۶۳,۲۳۲	۸۶۸,۶۰۰	-۵٪	-۱.۶٪	-۲.۲٪
۸	شمش آلومینیوم	۱۴۰۱/۰۶/۲۰		۶۸۸,۴۹۳	۷۳۰,۹۳۵	۷۲۹,۳۷۱	۷۲۱,۹۶۰	-۶٪	-۵.۶٪	-۴.۶٪

گروه مالی شهر تراش معاملات در بورس کالا



ردیف	نام محصول	تاریخ آخرین معامله	واحد	آخرین قیمت	میانگین هفته گذشته	میانگین یک ماه گذشته	میانگین سه ماه گذشته	تغییرات آخرین قیمت نسبت به		
								هفته گذشته	ماه گذشته	سه ماه گذشته
۱	اوره پریل	۱۴۰۱/۰۶/۱۹	ریال/کیلوگرم	۱۴۴,۶۳۲	۱۴۳,۹۷۸	۱۲۳,۱۴۶	۱۲۷,۱۶۲	۰٪	۱۷٪	۱۴٪
۲	پلی وینیل کلراید	۱۴۰۱/۰۶/۲۱		۲۴۴,۵۱۳	۲۶۱,۳۱۴	۲۵۷,۲۶۷	۳۰۵,۷۲۴	-۶٪	-۵٪	-۲۰٪
۳	پلی اتیلن سبک خطی	۱۴۰۱/۰۶/۲۲		۲۶۷,۴۲۸	۲۵۷,۵۷۷	۲۸۵,۳۷۶	۳۰۸,۷۸۴	۴٪	-۶٪	-۱۳٪
۴	ارتوزایلین	۱۴۰۱/۰۶/۱۶		۲۵۹,۵۹۶	۲۵۹,۵۹۶	۲۴۸,۹۹۶	۲۶۷,۷۶۳	۰٪	۴٪	-۳٪
۵	استایرن منومر	۱۴۰۱/۰۶/۱۶		۲۶۱,۵۳۲	۲۶۱,۵۳۲	۲۷۷,۸۶۳	۳۰۱,۹۶۹	۰٪	-۶٪	-۱۳٪
۶	پلی پروپیلن شیمیایی	۱۴۰۱/۰۶/۲۱		۳۹۰,۴۸۶	۳۸۴,۰۶۵	۳۲۸,۸۰۵	۳۹۱,۵۰۲	۲٪	۱۹٪	۰٪
۷	پلی اتیلن سنگین تزریقی	۱۴۰۱/۰۶/۲۲		۲۳۹,۸۸۷	۲۲۵,۱۳۸	۲۳۴,۳۳۴	۲۴۱,۶۹۳	۷٪	۲٪	-۱٪
۸	آمونیاک	۱۴۰۱/۰۶/۱۹		۲۱۱,۳۶۷	۲۰۹,۸۱۴	۱۹۸,۹۸۱	۱۹۹,۰۳۶	۱٪	۶٪	۶٪
۹	پلی اتیلن سنگین فیلم	۱۴۰۱/۰۶/۲۲		۲۲۷,۹۸۴	۲۲۵,۳۹۸	۲۴۰,۹۵۰	۲۸۵,۵۸۰	۱٪	-۵٪	-۲۰٪
۱۰	لوب کات سنگین	۱۴۰۱/۰۶/۲۰		۱۳۱,۰۴۲	۱۳۴,۸۰۸	۱۳۴,۸۶۴	۱۵۸,۲۷۸	-۳٪	-۳٪	-۱۷٪
۱۱	لوب کات سبک	۱۴۰۱/۰۶/۲۱		۱۳۲,۴۰۸	۱۳۸,۳۲۴	۱۳۸,۱۴۶	۱۶۱,۱۵۱	-۴٪	-۴٪	-۱۸٪

گروه مالی شهر گزارش معاملات در بورس کالا