



**گروه مالی شهر**  
SHAHR FINANCIAL GROUP

# گزارش روزانه تحلیل بازار

معاونت سرمایه گذاری و توسعه

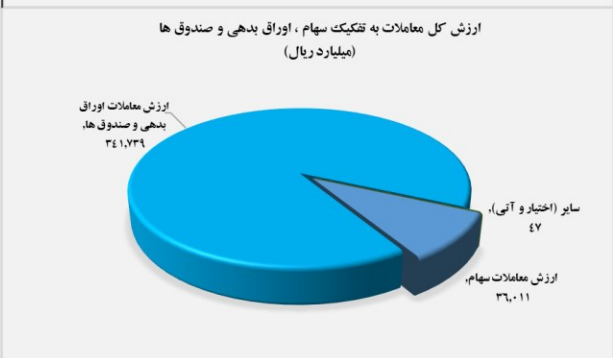
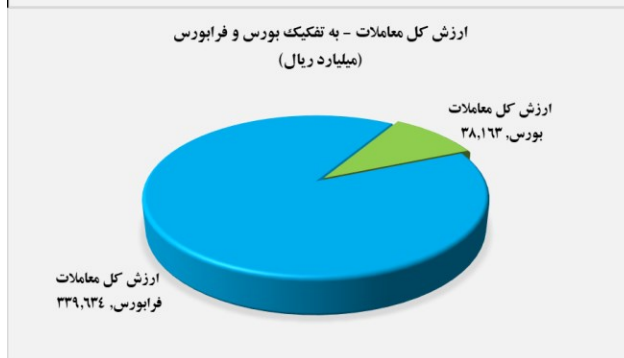
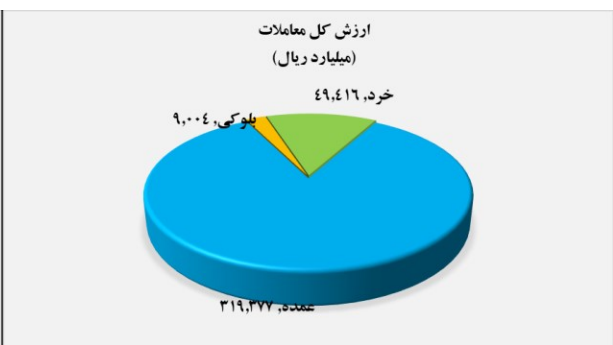
۱۴۰۱/۰۶/۱۲

[www.sfg.ir](http://www.sfg.ir) - [info@sfg.ir](mailto:info@sfg.ir)



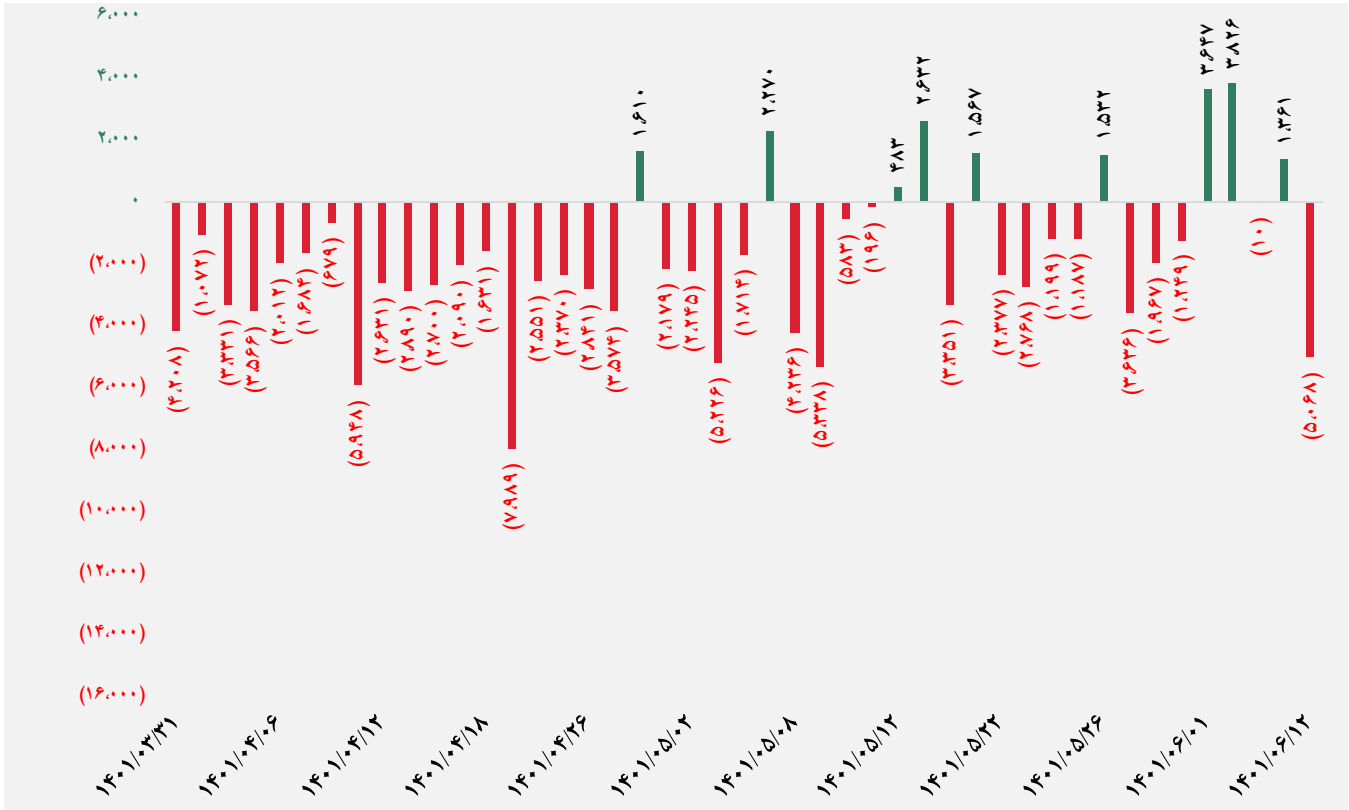
## تصویر کلی بازار

بورس		فرا بورس	
شاخص کل	۱,۴۲۶,۹۴۱	شاخص کل	۱۹,۱۶۰
تغییر شاخص	(۱۲,۴۵۵)	تغییر شاخص	(۱۴۹)
ارزش بازار (میلیارد ریال)	۵۳,۷۰۲,۴۱۷	ارزش بازار (میلیارد ریال)	۱۴,۰۱۰,۹۱۶
ارزش معاملات (میلیارد ریال)	۳۸,۱۶۳	ارزش معاملات (میلیارد ریال)	۳۳۹,۶۳۴
<b>بیشترین تاثیر مثبت در شاخص</b>		<b>بیشترین تاثیر مثبت در شاخص</b>	
شپدیس		صبا	
پارسان		کوثر	
پترول		بنو	
خراسان		بزاگرس	
<b>بیشترین تاثیر منفی در شاخص</b>		<b>بیشترین تاثیر منفی در شاخص</b>	
فملی		آریا	
شبندر		فرا بورس	
حکشتی		کگهر	
شپنا		زاگرس	

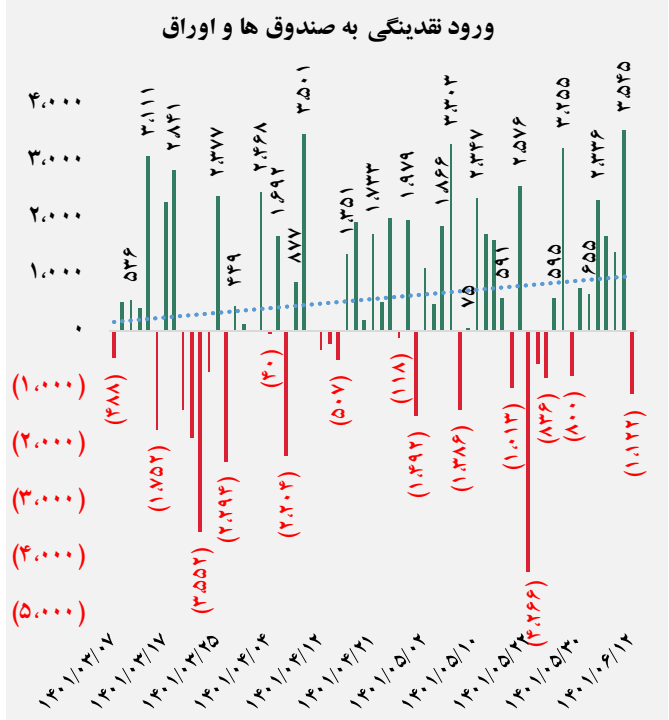
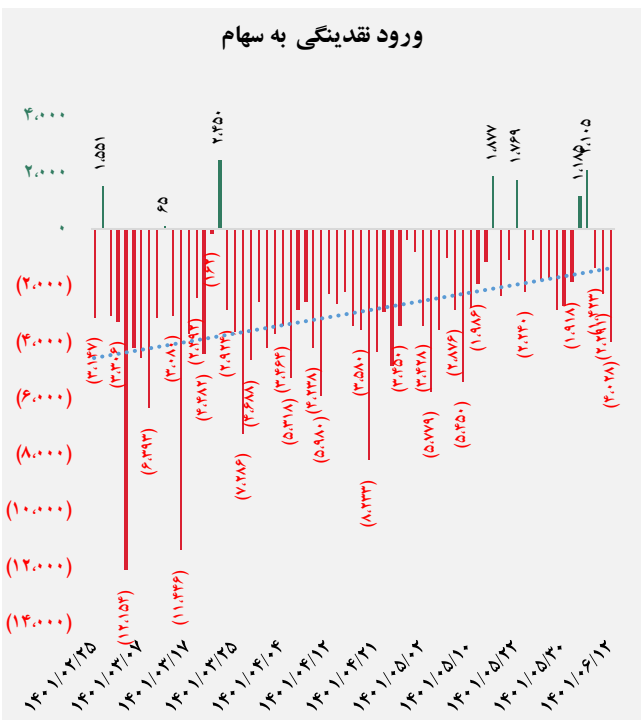




## کل ورود (خروج) نقدینگی حقیقی ها (میلیارد ریال)

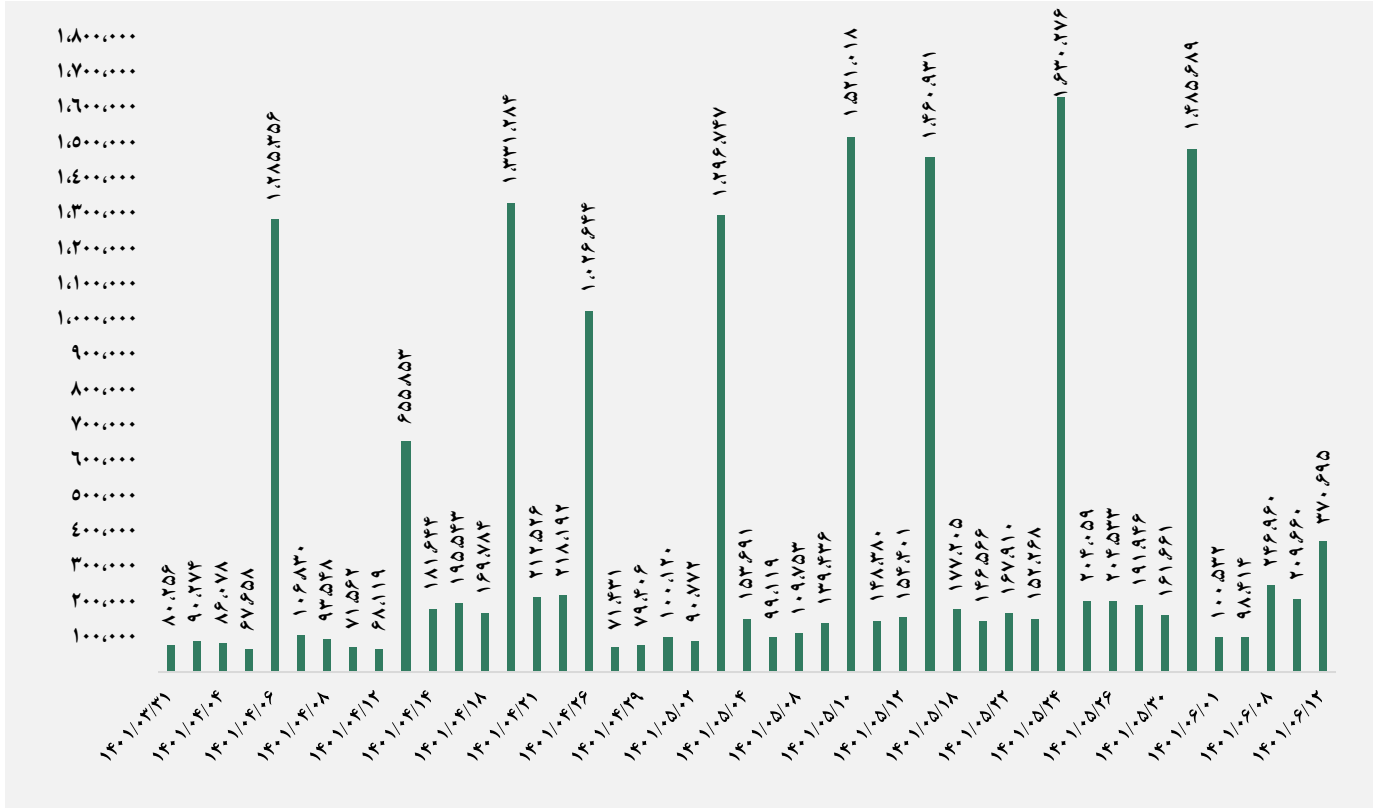


## ورود (خروج) نقدینگی حقیقی ها به تفکیک سهام و اوراق (میلیارد ریال)

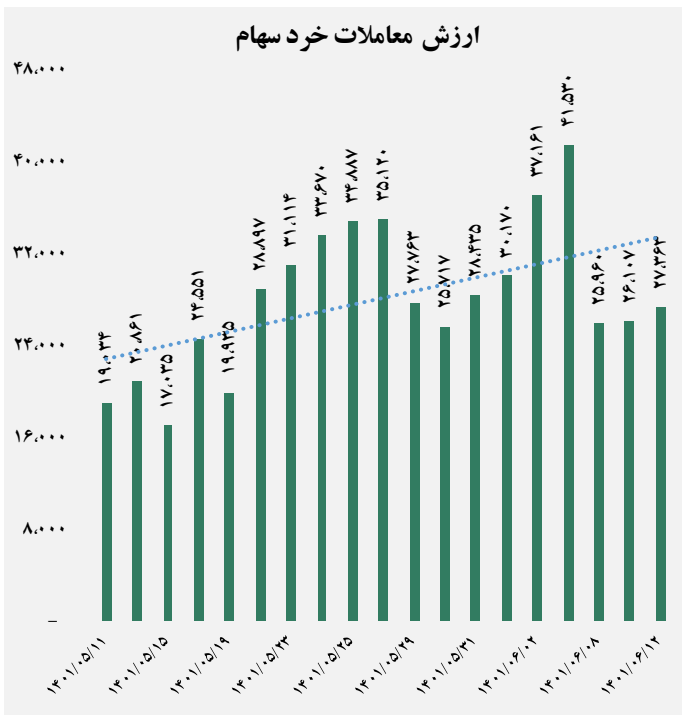




## ارزش معاملات کل (میلیارد ریال)

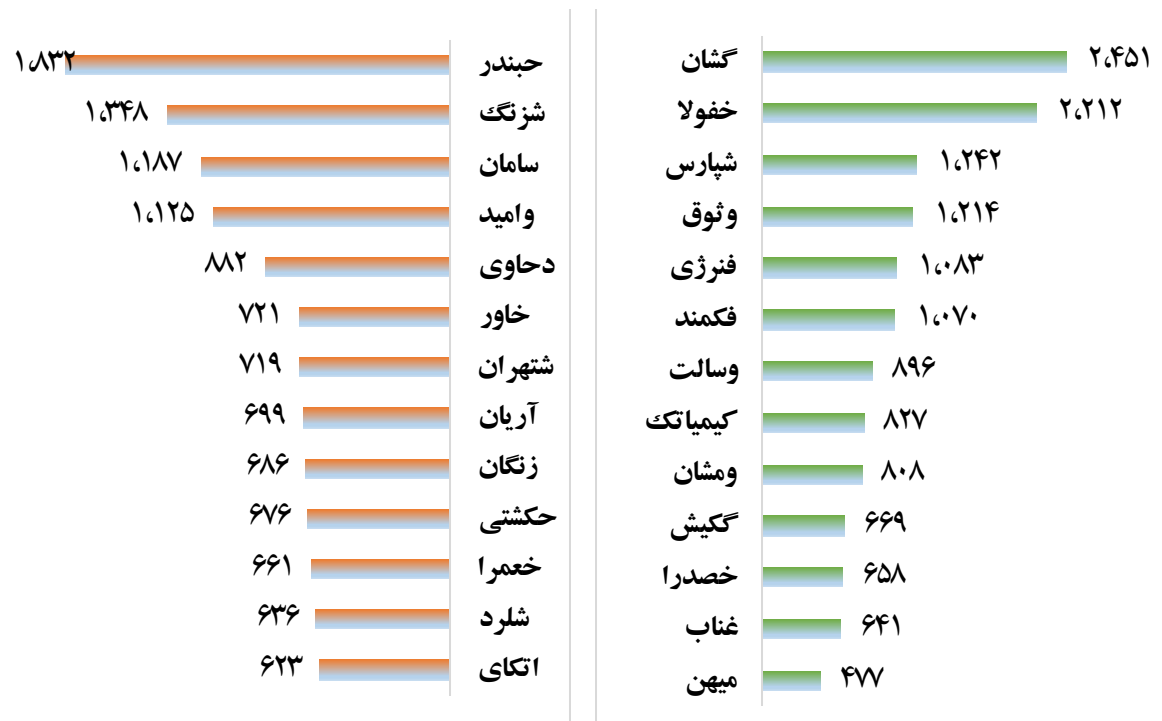


## ارزش معاملات به تفکیک معاملات خرد و صندوق ها (میلیارد ریال)





## بالاترین قدرت خرید و فروش حقیقی (میلیون ریال)



## پول هوشمند

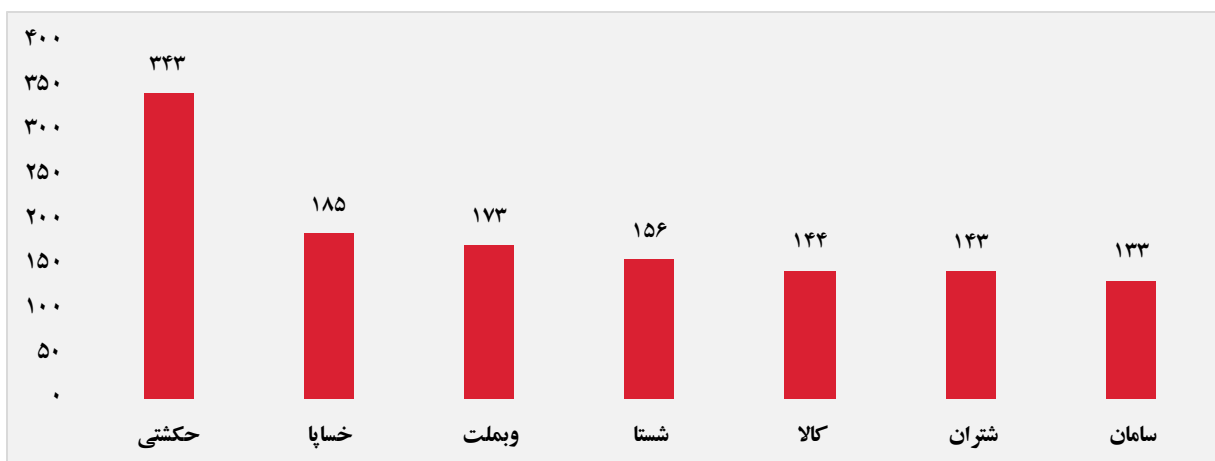
ردیف	ورود	ردیف	خروج
۱	کترام	۱	حکشتی
۲	آبین	۲	کالا
۳	وملت	۳	بورس
۴	کیمیاتک	۴	کبافق
۵	توسا	۵	کچاد
۶	وایرا	۶	واحیا
۷	اسیاتک	۷	آپ
۸	فاهواز	۸	پارس
۹	وهنر	۹	سغرب
۱۰	شپارس	۱۰	فسازان



### سهام با بیشترین ورود نقدینگی (میلیارد ریال)



### سهام با بیشترین خروج نقدینگی (میلیارد ریال)

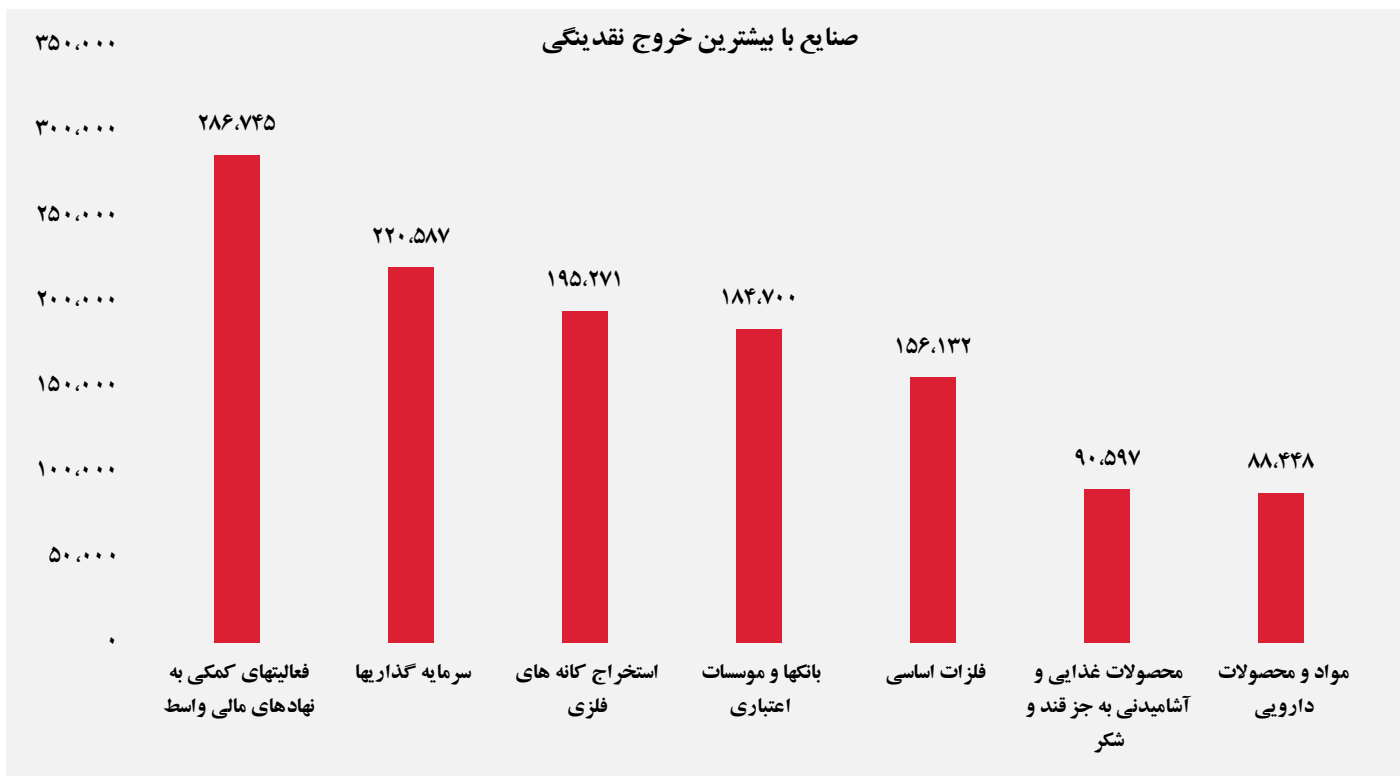
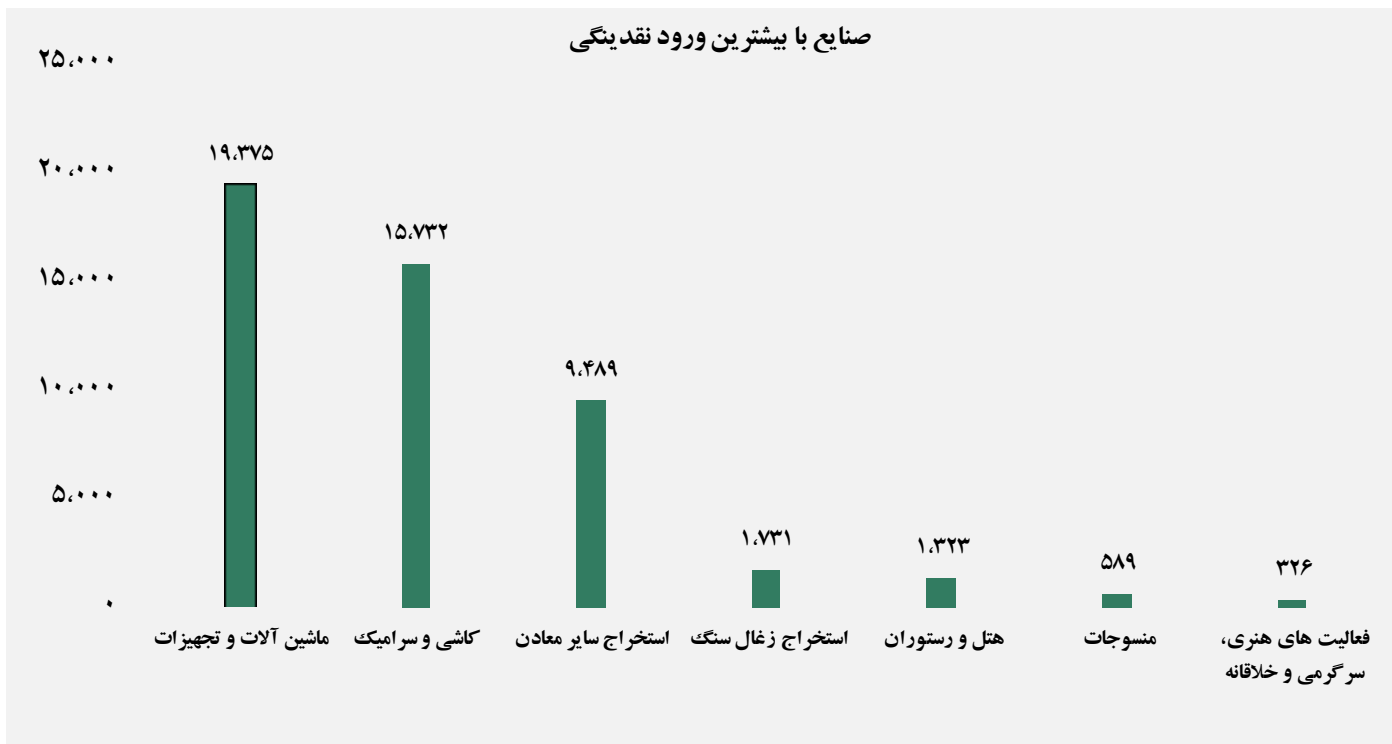


### واچ لیست

ردیف	نماد	ردیف	نماد
۱	تفارس	۹	خزامیا
۲	اسیاتک	۱۰	فنف
۳	کماسه	۱۱	خکاوه
۴	انرژی ۳	۱۲	شتران
۵	قشرین	۱۳	شیدیس
۶	آیین	۱۴	کبافق
۷	کالا	۱۵	ثنور
۸	فورد	۱۶	خنصیر



## ورود و خروج نقدینگی به/از صنایع (میلیون ریال)



گزارش روزانه تحلیل بازار گروه مالی شهر