



گروه مالی شهر
SHAHR FINANCIAL GROUP

گزارش روزانه تحلیل بازار

معاونت سرمایه گذاری و توسعه

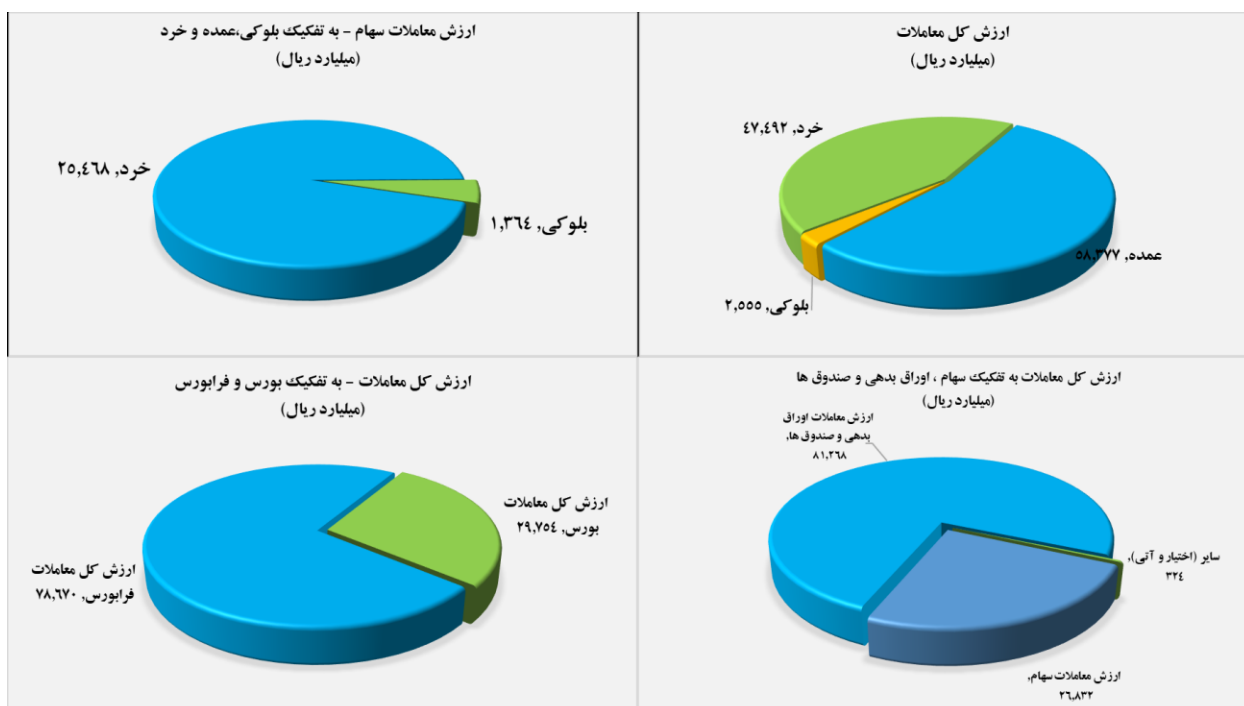
۱۴۰۱/۰۶/۲۰

www.sfg.ir - info@sfg.ir



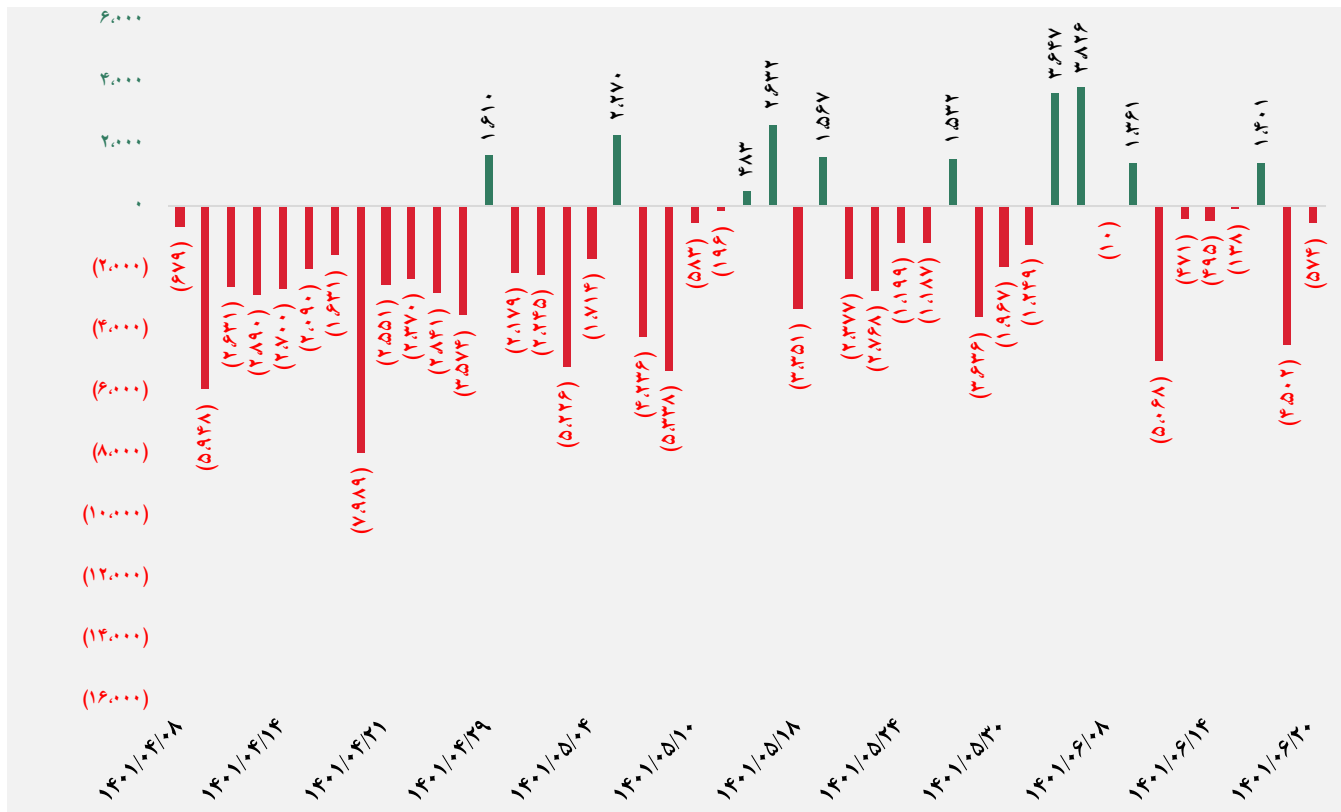
تصویر کلی بازار

فرا بورس		بورس	
۱۸,۸۷۴	شاخص کل	۱,۳۹۰,۷۳۲	شاخص کل
(۱۰۷)	تغییر شاخص	(۶,۷۰۲)	تغییر شاخص
۱۳,۸۵۰,۷۶۹	ارزش بازار (میلیارد ریال)	۵۲,۳۰۹,۲۷۰	ارزش بازار (میلیارد ریال)
۷۸,۶۷۰	ارزش معاملات (میلیارد ریال)	۲۹,۷۵۴	ارزش معاملات (میلیارد ریال)
بیشترین تأثیر مثبت در شاخص		بیشترین تأثیر مثبت در شاخص	
حآفرین		شپدیس	
توسن		نوری	
شجم		مبین	
زکشت		تملت	
بیشترین تأثیر منفی در شاخص		بیشترین تأثیر منفی در شاخص	
کگهر		فارس	
زاگرس		میدکو	
خدیزل		حکشتی	
پپاس		وبملت	

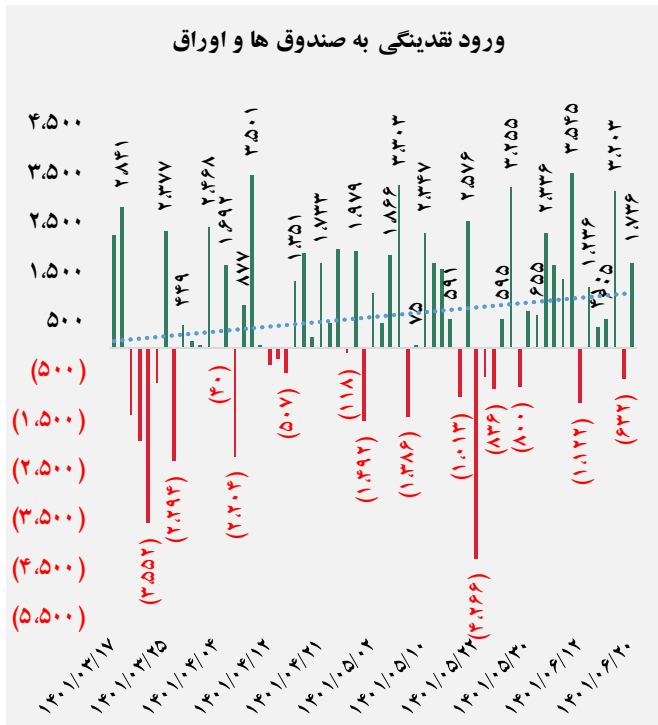
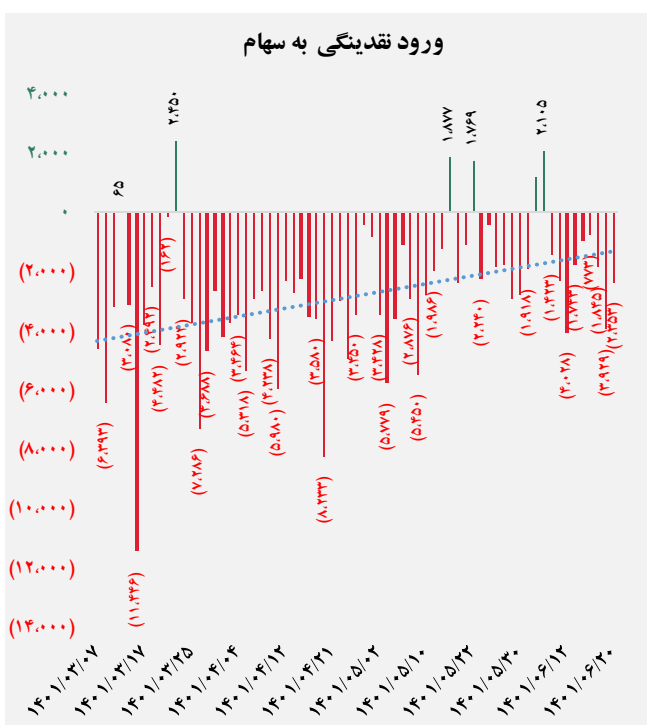




کل ورود (خروج) نقدینگی حقیقی ها (میلیارد ریال)

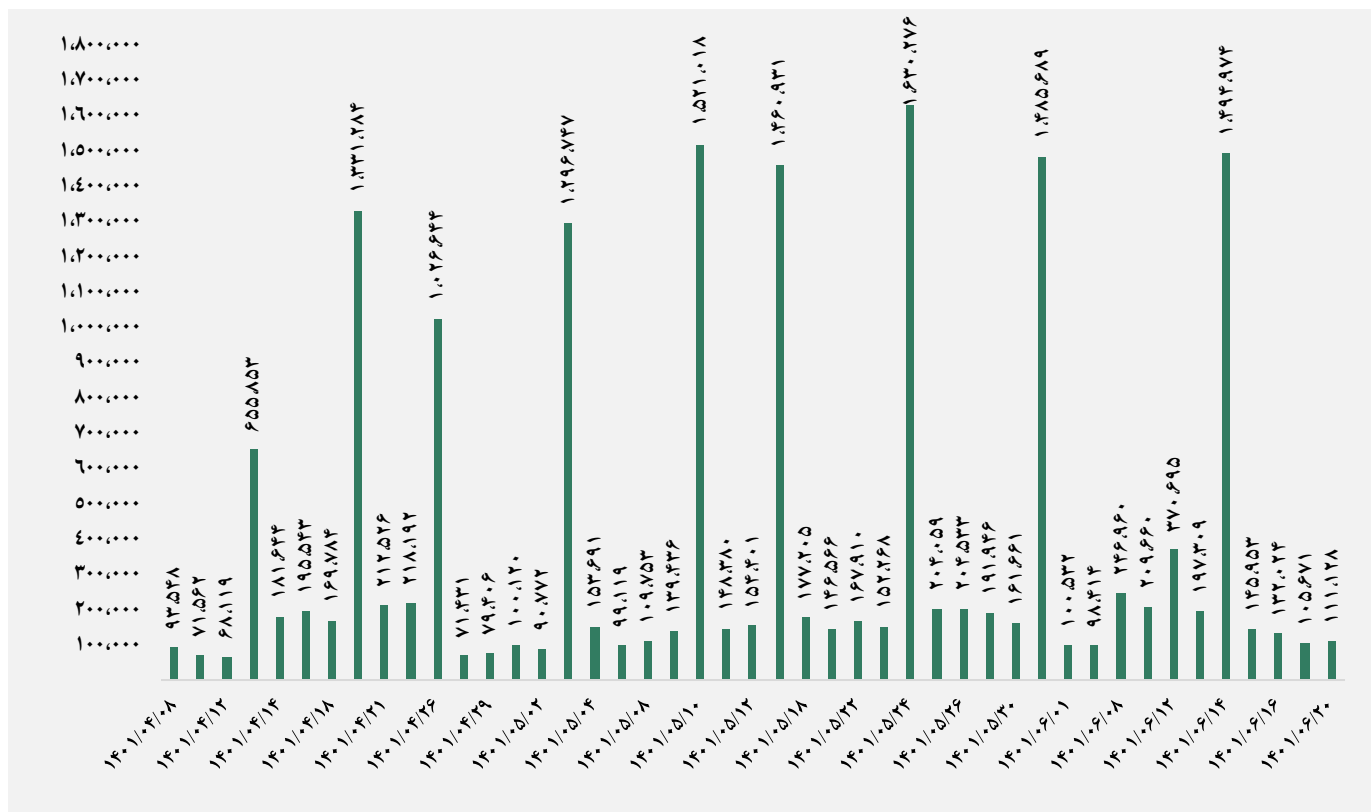


ورود (خروج) نقدینگی حقیقی ها به تفکیک سهام و اوراق (میلیارد ریال)

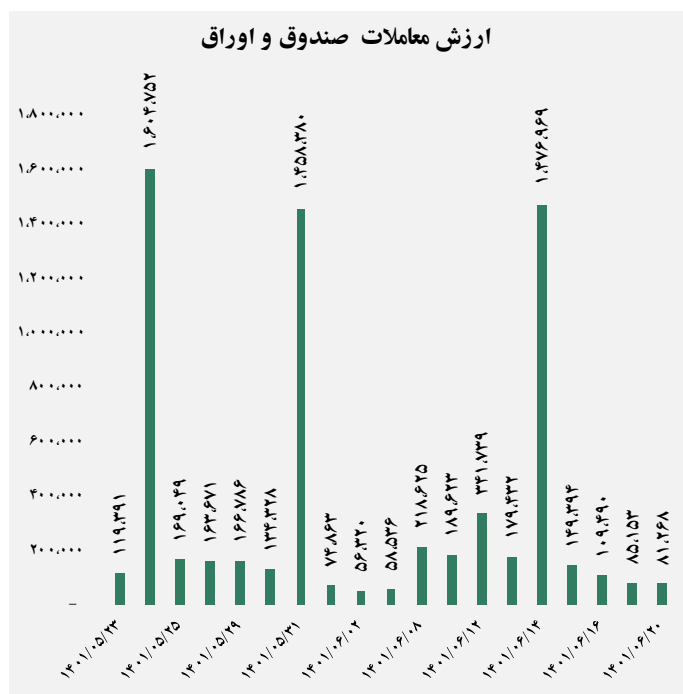
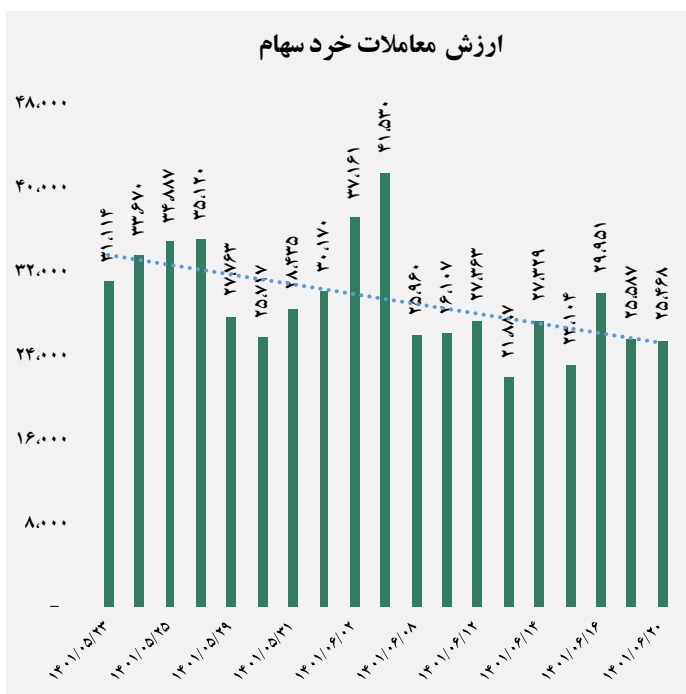




ارزش معاملات کل (میلیارد ریال)

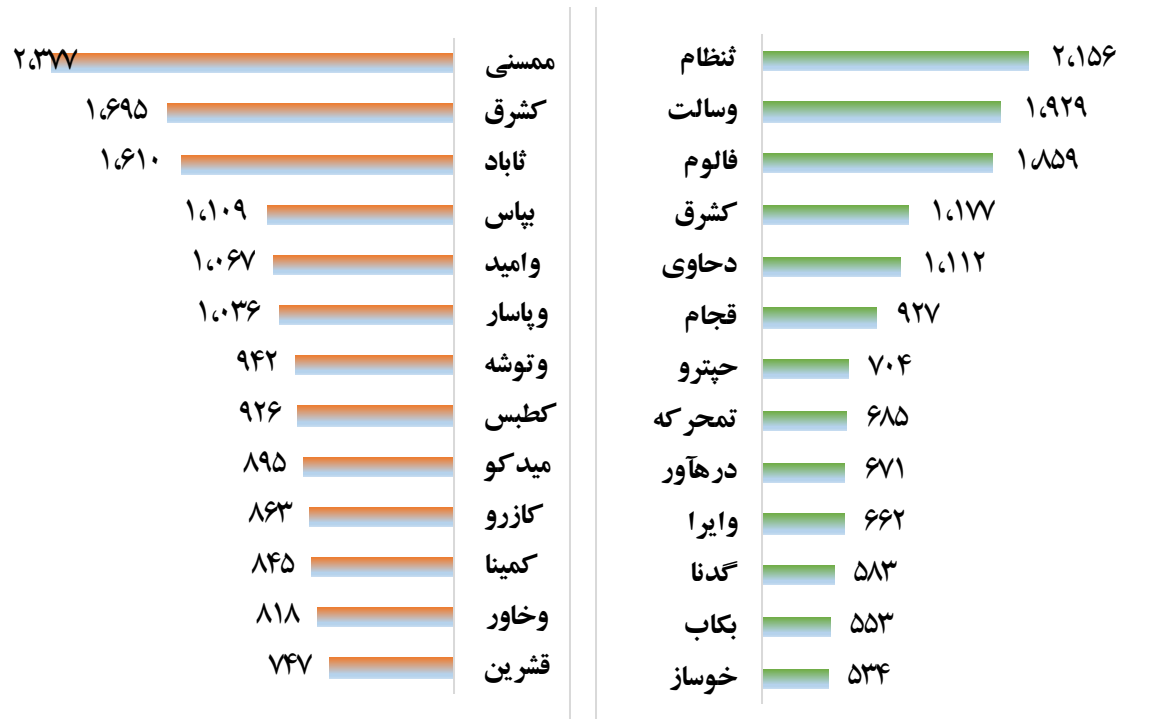


ارزش معاملات به تفکیک معاملات خرد و صندوق ها (میلیارد ریال)





بالاترین قدرت خرید و فروش حقیقی (میلیون ریال)

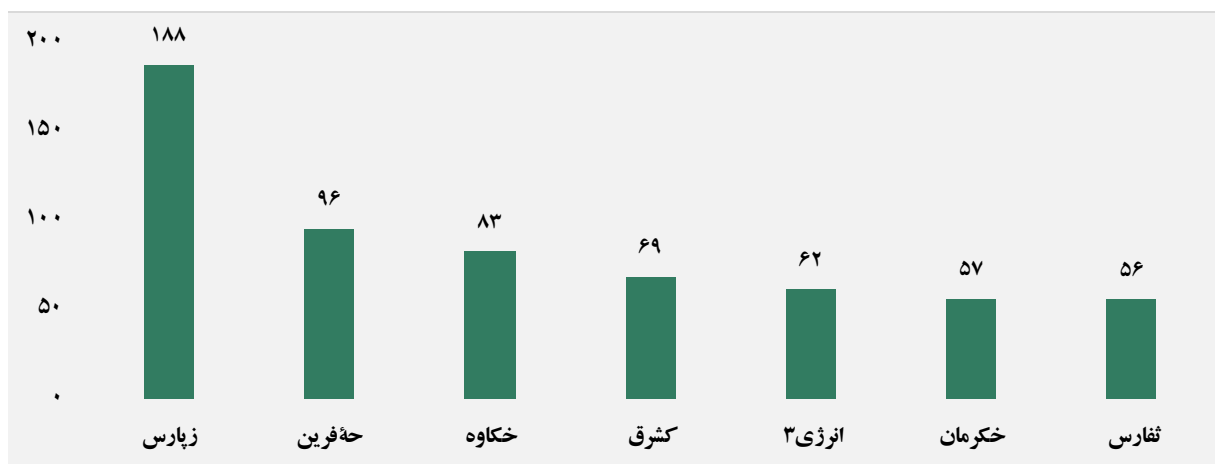


پول هوشمند

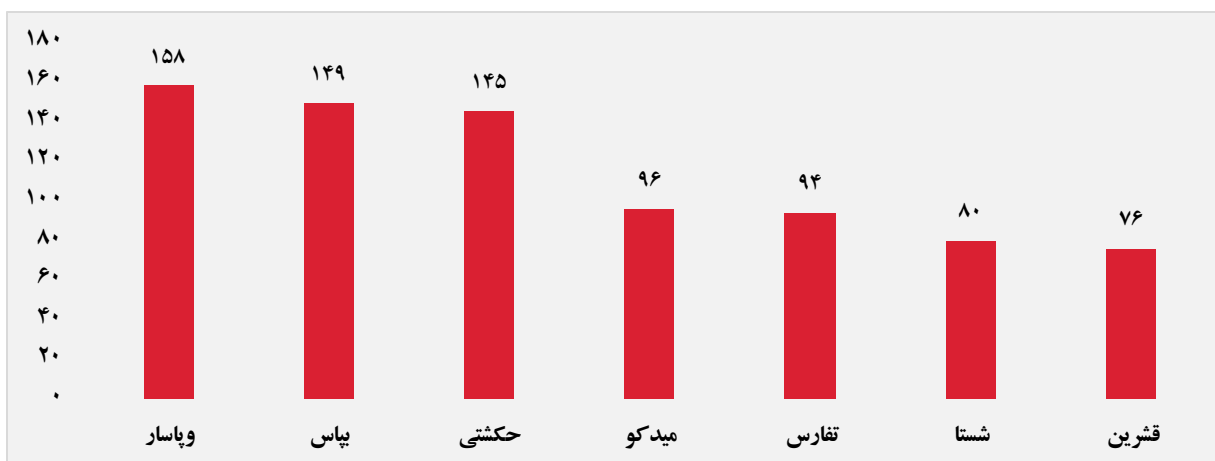
ردیف	ورود	ردیف	خروج
۱	فپتا	۱	پپاس
۲	قنقش	۲	قشرین
۳	حآفرین	۳	وپاسار
۴	فروی	۴	کطبس
۵	ساوه	۵	وسپهر
۶	زشریف	۶	فروس
۷	اسیاتک	۷	ساریل
۸	قشکر	۸	حگهر
۹	سفاسی	۹	وتوشه
۱۰	-	۱۰	وگردش



سهام با بیشترین ورود نقدینگی (میلیارد ریال)



سهام با بیشترین خروج نقدینگی (میلیارد ریال)



واچ لیست

ردیف	نماد	ردیف	نماد
۱	شپارس	۹	تاپکیش
۲	قشرین	۱۰	فنف
۳	انرژی ۳	۱۱	غشاذر
۴	خنصیر	۱۲	سهرمز
۵	سصوفی	۱۳	سکرد
۶	فزر	۱۴	غپاک
۷	خکرمان	۱۵	ولغدر
۸	تفارس	۱۶	قچار

ورود و خروج نقدینگی به/از صنایع (میلیون ریال)

